

New

Plastiko's

A REVISTA DO CIRURGIÃO PLÁSTICO



COBERTURA DO 58º CONGRESSO BRASILEIRO DE CIRURGIA PLÁSTICA

REPORTAGEM

Chefes de Serviços Credenciados comentam impacto da pandemia na residência médica

ENTREVISTA

Dr. José Yoshikazu Tariki: 40 anos como membro titular e homenageado pela FILACP

#TBTPLASTIKO'S

Associados explicam o que levar em consideração na hora de escolher um coworking médico

ANADEM

SOCIEDADE BRASILEIRA DE DIREITO MÉDICO E BIOÉTICA

As instituições e os profissionais da área da saúde devem estar atualizados e sintonizados com as constantes e aceleradas transformações nos campos cultural, socioeconômico e tecnológico.

Nesse contexto global, aumenta a importância de uma medicina centrada na experiência dos pacientes, que estão cada vez mais informados e exigentes em relação ao atendimento.

Um Termo de Consentimento Livre e Esclarecido (TCLE) bem estruturado, a humanização da relação médico-paciente e inovações em assistência e gestão são algumas ações que colaboram com melhores resultados na prestação de serviços e, conseqüentemente, na satisfação dos pacientes.

A Anadem (Sociedade Brasileira de Direito Médico e Bioética) conta com uma rede de profissionais especializados em diversas áreas para oferecer produtos e serviços inovadores e de excelência em blindagem profissional.



Proteja sua carreira

Faça parte da família Anadem!



Conheça mais em:
WWW.ANADEM.ORG.BR

Central de Atendimento 24 horas: 0800-61-3333

  **ANADEMOFICIAL**



O sucesso do Congresso Brasileiro!

EDIÇÃO 234 OUT-NOV-DEZ 2022

A revista Plastiko's, órgão oficial de divulgação da SBCP, não se responsabiliza pelas opiniões emitidas pelos articulistas. Sua distribuição é realizada exclusivamente aos seus associados.

ADMINISTRAÇÃO

Rua Funchal, 129, 2º andar - Vila Olímpia
São Paulo - SP - CEP 04551-060
Tel. (11) 3044.0000 | Fax (11) 3846.8813
Atendimento de segunda a sexta, 8h-17h
www.cirurgioplastica.org.br
sbcp@cirurgioplastica.org.br

DIRETORIA

PRESIDENTE

Lydia Masako Ferreira

1º VICE-PRESIDENTE

Volney Pitombo

2º VICE-PRESIDENTE

Cristina Maria Gomes Gil de Menezes

SECRETÁRIO-GERAL

Eugênio Gonzalez Cação

SECRETÁRIO ADJUNTO

Antônio José Trindade Pacheco

TESOUREIRO-GERAL

Antônio Carlos Vieira

TESOUREIRO ADJUNTO

Luiz Augusto Lopes da Costa

EDITORES

Pedro Coltro, Rafael Denadai e Thiago Morais

RS PRESS

www.rspress.com.br

JORNALISTA RESPONSÁVEL

Roberto Souza (MTB 11.408)

EDITOR

Madson de Moraes

PROJETO EDITORIAL

Rodrigo Moraes

PROJETO GRÁFICO

Luiz Fernando Almeida

IMAGEM DE CAPA:

Getty Images

DESIGNERS

Leonardo Fial, Lucas Bellini,

Marcelo Cielo e Rafael Bastos

REPORTAGEM

Daniele Amorim, Fernando Inocente

e Leila Vieira

REVISÃO

Celina Karam

PLATAFORMA DIGITAL

FlippingBook

Olá, pessoal! Na última edição do ano da Revista Plastiko's, destacamos uma ampla cobertura do 58º Congresso Brasileiro de Cirurgia Plástica, realizado em Goiânia entre os dias 16 e 19 de novembro. Momento de reencontro entre os colegas e de intenso aprendizado com sua programação científica primorosa. Nesta reportagem, nossa presidente, Profa. Lydia Masako Ferreira, agradece a presença de 1.600 cirurgiões plásticos associados e enfatiza os pontos fortes do maior evento científico promovido pela SBCP. Tivemos excelentes aulas de convidados nacionais e internacionais, cursos dos Capítulos com ótimo público, debates científicos de alto nível, dentre outros destaques.

Uma pesquisa da SBCP resalta o dado de que 90% dos congressistas presentes aprovaram o congresso como um todo, o que fortalece os propósitos da SBCP de trazer o melhor conteúdo científico para seus associados. Foi unânime a satisfação dos 35 convidados internacionais com a interação e o carinho que partiram dos colegas brasileiros. Outro dado que a pesquisa trouxe foi a aprovação pelos congressistas da grade científica e os elogios à qualidade dos debates nas mesas-redondas. Em 2022, o evento abriu espaço para diversos cursos de imersão e contou com uma sala dedicada especialmente para cirurgia reparadora. Assim, temos um grande desafio para o próximo ano: o de realizar um congresso grandioso e inovador em Campinas (SP).

Esta edição traz uma entrevista com o Dr. José Tariki, ex-presidente da SBCP que destaca os aspectos mais relevantes da sua trajetória profissional e acadêmica com foco na cirurgia mamária, tanto estética quanto reconstrutiva. Além disso, ressaltamos o fato dele ter sido recentemente homenageado pela Federação Ibero-latinoamericana de Cirurgia Plástica (FILACP) pelas suas importantes contribuições nesta importante área da especialidade.

Outro destaque está na nossa editoria de "Atualidades Científicas", que traz um artigo sobre abdominoplastia moderna em que os autores debatem como individualizar a técnica para obtenção de melhores resultados. Confira também um bate-papo sobre um tema muito solicitado pelos cirurgiões plásticos: a recuperação rápida em cirurgia mamária. Para isso, conversamos com o cirurgião plástico argentino Juan Serén, que possui grande experiência com o assunto e aplica os princípios da recuperação rápida na sua prática médica há mais de 10 anos. Ele comenta sobre as bases científicas da técnica e o passo a passo para sua adequada implementação. Serén deu um curso no último congresso totalmente voltado para o tema, que foi um sucesso de público.

Prestigie nossa revista, compartilhando em suas redes sociais e divulgando seus conteúdos com outros colegas. Ótima leitura a todos!



Pedro Coltro,
Rafael Denadai e Thiago Morais

EDITORES DA PLASTIKO'S

NOTA DOS EDITORES

Os artigos assinados nesta edição são de inteira responsabilidade de seus autores e não representam necessariamente a posição da Sociedade Brasileira de Cirurgia Plástica (SBCP).



34

CONGRESSO INESQUECÍVEL

Confira a repercussão e os principais destaques do 58º Congresso Brasileiro de Cirurgia Plástica

06 – MENSAGEM DA DIRETORIA
08 – MENSAGEM DA SECRETARIA E TESOUREIRA
14 – DIRETORIAS E COMISSÕES
16 – POR DENTRO DA SBCP
44 – COLUNA – CIÊNCIA E ACADEMIA

50 – DESTAQUES RBCP
56 – COLUNA – JOVEM SBCP
61 – COLUNA – DIREITO E CP
62 – COLUNA – INOVAÇÕES NO DTI

ENTREVISTA

22

Dr. José Yoshikazu Tariki, membro titular homenageado este ano pela FILACP

REPORTAGEM

28

Chefes dos Serviços Credenciados falam do impacto da pandemia na residência

PARA SUA PRÁTICA

46

Saiba mais sobre a abordagem de Recuperação Rápida na Cirurgia Plástica

#TBTPLASTIKO'S

52

Associados detalham o que levar em conta ao escolher um coworking médico

ATUALIDADES CIENTÍFICAS

58

Abdominoplastia moderna: como individualizar as técnicas para melhores resultados?

SBCP PELO BRASIL

64

Notícias das 21 Regionais da SBCP espalhadas pelo país

Em novembro, estaremos
mais uma vez reunidos, desta
vez **Campinas**, para o

59°

**CONGRESSO
BRASILEIRO**
de **Cirurgia Plástica**
CAMPINAS-SP
15 a 18 Nov 2023

- ✓ Voos diretos disponíveis!
- ✓ Sediado no incrível Royal Palm Plaza Resort
- ✓ O maior congresso da especialidade em todo o Hemisfério Sul
- ✓ Um dos maiores congressos de Cirurgia Plástica do mundo!



SOCIEDADE BRASILEIRA DE
CIRURGIA PLÁSTICA

VIVEMOS TEMPOS FASCINANTES NA CIÊNCIA E NA INOVAÇÃO



Lydia Masako Ferreira

PRESIDENTE DA SOCIEDADE BRASILEIRA DE CIRURGIA PLÁSTICA (SBCP)

nosso maior evento científico e de confraternização, o 58º Congresso Brasileiro de Cirurgia Plástica, foi muito elogiado pelos colegas por seu programa científico, sucesso da organização administrativa ágil e eficiente, conagraçamento entre os colegas e pela qualidade gourmet durante o evento e o jantar do congresso, considerado inigualável pelos colegas internacionais.

As palavras mais ouvidas durante o processo eleitoral, “confiança e esperança”, deram à Diretoria Nacional coragem para a atitude certa que proporcionou aos colegas usufruir desta grande festa da SBCP.

Com esse mesmo lema, nos dedicamos a criar uma base estrutural sólida para sustentar metas globalizadas e inovadoras, científico-tecnológicas, sociais, educacionais e políticas a despeito de tentativas de dirimir atividades exclusivas da especialidade.

Momentos complexos, como o enfrentamento de uma competição de outras especialidades e profissões, em especial na área estética, têm sido uma tarefa hercúlea há cerca de 10 anos. Essa competição, que ocorre mundialmente, tem sido cada vez mais constante e crescente, em especial

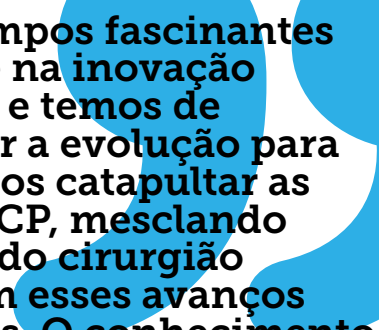
tendo o interesse das indústrias em retorno financeiro/venda exponencial para outras áreas da saúde além da área médica.

O aspecto de medicina discricionária ou “negócio” dos procedimentos estéticos se opõe com o ressarcimento das cirurgias reconstrutivas, o que obviamente atrai a concorrência exclusiva para a estética. Assim sendo, a Diretoria Nacional, junto das Diretorias Regionais, CFM e AMB tem atuado e continuará a luta em defesa das atividades médicas e da especialidade.

Diante dessa realidade, eu pergunto se existe uma estratégia de vantagem competitiva para os cirurgiões plásticos? E a resposta é sim! Duas estratégias são importantes: a formação do cirurgião plástico tem de ser um diferencial perante essas demais especialidades e profissões. E a outra é a inovação, isto é, agregar valor, que é a vantagem competitiva sustentável aos cirurgiões plásticos.

Vivemos tempos fascinantes na ciência e na inovação tecnológica e temos de acompanhar a evolução para que possamos catapultar as ações da SBCP, mesclando a formação do cirurgião plástico com esses avanços tecnológicos. O conhecimento científico avança com aceleração surpreendente e com o potencial de revolucionar mais uma vez o cotidiano da humanidade. O futuro exige esse tipo de encontro e de energia disruptiva. Assim sendo, preparar nossos futuros colegas para tais avanços será o diferencial da especialidade.

As plataformas criadas no início de 2022 (Departamentos de Internacionalização - DEPINTER, de Pesquisa e Produção Científica - DEPPROC, de Mídias Digitais - DEMID, de Tecnologia de Informação - DTI, de Novas Lideranças, do Programa



Vivemos tempos fascinantes na ciência e na inovação tecnológica e temos de acompanhar a evolução para que possamos catapultar as ações da SBCP, mesclando a formação do cirurgião plástico com esses avanços tecnológicos. O conhecimento científico progride com aceleração surpreendente e com potencial de revolucionar mais uma vez o cotidiano da humanidade. O futuro exige esse tipo de encontro e de energia disruptiva.

de Iniciação Científica e Iniciação Tecnológica - PIBIC e PIBIT, de Profissionalização Administrativa e a Inova SBCP), somadas a outros departamentos já existentes, têm possibilitado esse avanço fundamental para as muitas ações estruturantes. Neste momento, estamos preparados para agir em três frentes destas plataformas: 1. Programa verossímil de formação; 2. Governança e 3. Transparência. Frentes que necessitam de qualidade de mensuração para possibilitar avaliação e avanço.

Em nome da DN e das Diretorias Regionais, externo os agradecimentos a todos por entender o propósito desta gestão e pela participação comprometida com a especialidade e com a SBCP! Para 2023, trago uma frase de Albert Einstein: “Não existem sonhos impossíveis para aqueles que realmente acreditam que o poder realizador reside no interior de cada ser humano. Sempre que alguém descobre esse poder, algo antes considerado impossível, se torna realidade”. Nossos desejos de um Feliz 2023 a todos!



Dr. Eugênio Cação
Secretário-geral da SBCP

NO CAMINHO CERTO

O trabalho nestes últimos meses de 2022 foi extremamente intenso com a programação do nosso primeiro Congresso Brasileiro. Inúmeros colegas puderam conciliar suas experiências com colegas internacionais e com interação da plateia. O Centro de Convenções de Goiânia foi modelado numa ampla área de exposições onde as empresas apresentaram suas inovações.

Nosso congresso foi cientificamente inovador e socialmente participativo e isso nos mostrou que estamos no caminho certo. A Diretoria Nacional enaltece que todo o trabalho realizado, nos meses que antecederam o evento, foi incrível. Estamos otimistas de que os eventos da SBCP em 2023 seguirão o mesmo sucesso de público e de número de patrocinadores. Um abraço!



Antônio Carlos Vieira
Tesoureiro-geral da SBCP

TUDO AZUL

Caros associados: chegamos bem ao final deste primeiro ano de gestão. Neste último trimestre, tivemos a auditoria externa que aprovou todas as contas de 2021. Em novembro, tivemos o nosso Congresso Brasileiro em Goiânia, que ultrapassou nossas expectativas de público e expositores. Tínhamos mais procura por espaços para exposição do que ofertas para venda. Foi um excelente desempenho que

só consolidou o sucesso dos eventos regionais ao longo do ano.

Encerramos o ano de 2022 com as contas equilibradas, saldo positivo, certeza do dever cumprido e já ansiosos para fazermos ainda melhor em 2023. A você, associado, que esteve junto conosco o ano todo, meu muito obrigado! Que você tenha um excelente fim de ano e um Ano Novo repleto de saúde e prosperidade. Um forte abraço!

Relatório de Atividades da Diretoria Executiva no período de outubro a dezembro de 2022.

4/10/2022 – Reunião online com os Presidentes de Regionais.

5/10/2022 – Participação no 1º Rio Repair - SBCP-RJ.

3/10/2022 – Envio do E-news - Divulgação do Edital do PIBITI.

5/10/2022 – Reunião com Regentes de Serviço do RJ.

7/10/2022 – Participação no Simpósio de Cirurgia Plástica do Vale dos Vinhedos - Bento Gonçalves (RS).

11/10/2022 – Participação na Reunião - Consejo Directivo - FILACP.

12/10/2022 – Participação no XXIV CONGRESO IBEROLATINOAMERICANO DE CIRUGÍA PLÁSTICA FILACP - Nuevo Vallarta, Nayarit.- México.

13/10/2022 – Participação Assembleia-Geral Ordinária da AMB online.

25/10/2022 – Reunião com os Presidentes de Regionais.

27 a 30 /10/2022 – Participação no Plastic Surgery the Meeting Boston – Reunião Global Leadership Forum com apresentação sobre a SBCP.

8/11/2022 – Reunião com os Presidentes de Regionais online.

10/11/2022 – Reunião com a Comissão Especialista.

11/11/2022 – Participação na Assembleia Extraordinária da AMB (SP).

16 a 19/11/2022 – Realização do 58º Congresso Brasileiro de Cirurgia Plástica – Goiânia (GO) – Abertura oficial com indicação do Prêmio de Jornalismo SBCP; Fórum Nacional dos Residentes - ISAPS x SBCP Global Alliance of Residents and Fellows - Exame de Titular; Sessão de trabalhos Premiados. Curso Preparatório de Especialista. Participação no lançamento do Livro Abdominoplastias. Participação na abertura do curso de Robótica. Reuniões Realizadas: Reunião com Expositores. Comissão de Titular; Comissão de Prêmios; Comissão de Especialista; Reunião/almoço com Regentes - Pauta: Formação de alunos; Reunião/almoço com Coordenadores de Comissões/Deptos; Reunião Conselho Fiscal, Conselho Deliberativo, Assembleia Geral Ordinária (AGO; VI Encontro Nacional das Ligas ABLCP.

21 e 22/11/2022 – Reunião com Assessoria de Imprensa sede.

25/11/2022 – Participação na reunião mensal Regional Bahia.

28/11/2022 – Reunião com empresa de Eventos.

30/11/2022 – Reunião com Patrocinadores

1/12/2022 – Reunião ordinária sede SBCP.

2/12/2022 – Participação na Formatura alunos SBCP-MG.

6/12/2022 – Reunião com Patrocinadores.

9/12/2022 – Almoço de Confraternização da SBCP.

12/12/2022 – Reunião com os Presidentes de Regionais online.

13/12/2022 – Reunião com Patrocinadores.

14/12/2022 – Criado no site a área "Blog SBCP" - com o objetivo de divulgar as ações positivas da Sociedade (reuniões científicas, cursos, notícias, campanhas, artigos publicados...).

15/12/2022 – Visita Técnica Belém (PA).

19/12/2022 – Viagem para Ceará – Reunião com a superintendência do Instituto de Primeira Infância sobre o projeto de Cooperação.

20/12/2022 – Visita Técnica em Campinas - Royal Palm.

21/12/2022 – Reunião ordinária sede SBCP.

22/12/2022 – Visita Técnica WTC.

Relatório de Consultas Postais

30/08/2022 - Consulta Postal 013/2022 - Memorando de Intenções entre ASAPS e SBCP.

9/09/2022 - Consulta Postal 014/2022 - Salas Satélites Congresso Brasileiro.

23/12/2022 - Consulta Postal 015/2022 - Valor anuidade 2023.

30/12/2022 - Consulta Postal 016/2022 - Solicitação de apoio do evento: 15th edição do American - Brazilian Aesthetic Meeting (ABAM).

1

Balanco patrimonial consolidado
01/01/2022 a 30/09/2022

ATIVO	2022
CIRCULANTE	9,726,938
Disponível	1,305,682
Contas a receber	627,673
Adiantamentos	2,350
Despesas antecipadas	275,338
Regionais	11,937,981
NÃO CIRCULANTE	7,158,569
Imobilizado	198,116
Intangível	7,356,685
TOTAL DO ATIVO	19,294,666
PASSIVO	2022
CIRCULANTE	152,522
Fornecedores	179,020
Obrigações sociais e trabalhistas	180,776
Obrigações tributárias	1,876,314
Adiantamentos eventos Regionais	275,338
	2,663,970
NÃO CIRCULANTE	177,047
Contingência	1,399,593
Obrigações tributárias	1,576,640
PATRIMONIO LIQUIDO	11,850,445
Patrimônio social	3,203,611
Ajuste de avaliação patrimonial	15,054,056
TOTAL DO PASSIVO E DO PATRIMÔNIO LÍQUIDO	19,294,666

2

Relatório financeiro de receitas e despesas - consolidado
01/01/2022 a 30/09/2022

SALDO INICIAL CAIXA	4,650,475
RECEITAS	20,298,381
RECEITAS INSTITUCIONAIS	10,042,065
Anuidades	6,554,965
Patrocínio Nacional	2,405,228
Patrocínio Regionais	688,106
Certificado para sócio	16,900
Taxa de ingresso e reingresso	67,900
Inscrições Exame Especialista	264,000
Curso SBCP	37,312
Doações	7,654

RECEITAS REPASSES	1,603,065
Repasse anuidades Regionais	1,603,065

RECEITAS COM EVENTOS	6,601,772
Congresso DESC	-
Jornada Centro-Oeste	287,946
Jornada Sul Brasileira	265,893
Jornada Norte-Nordeste	253,351
Jornada Carioca	2,021,115
Jornada Paulista	2,079,617
Jornada Mineira	498,450
Congresso Brasileiro de Cirurgia Plástica	1,195,401

RECEITAS COM EVENTOS REGIONAIS	1,872,995
Eventos Regionais	1,872,995

RECEITA IMOBILIZADO	-
Venda Imobilizado	-

RECEITAS FINANCEIRAS	178,485
Aplicação financeira	178,485

DESPESAS	15,221,918
DESPESAS INSTITUCIONAIS	5,687,863
Despesas e encargos com Pessoal	2,547,908
Administrativas	2,598,172
Impostos/taxas/multas	382,208
Passagens e hospedagem administrativas	159,575

DESPESA REPASSES	1,603,065
Repasse anuidades Regionais	1,603,065

DESPESAS ADIANTAMENTO REGIONAIS	276,137
Adiantamento Regionais	276,137

DESPESAS REPASSES DE EVENTOS	0
Repasse Eventos	0

DESPESAS COM EVENTOS	5,739,354
Exame Especialista	138,821
Jornada Centro-Oeste	277,891
Jornada Sul-Brasileira	246,281
Jornada Paulista	1,912,111
Jornada Carioca	1,754,557
Jornada Mineira	358,523
Jornada Norte-Nordeste	180,978
Congresso Brasileiro de Cirurgia Plástica	870,191
SIDEG	0
Rhino in Brasília	0
Conesul	0
Liga	0

DESPESAS COM EVENTOS REGIONAIS	1,782,985
Eventos Regionais	1,782,985

DESPESAS TRIBUTÁRIAS EVENTO	60,473
Despesas tributárias	60,473

DESPESA IMOBILIZADO	27,857
Aquisição Imobilizado	27,857

DESPESAS FINANCEIRAS	44,184
Bancárias	44,184

SALDO FINAL CAIXA SUPERÁVIT FINANCEIRO	9,726,938
	5,076,463

3

RELATÓRIO FINANCEIRO JORNADA PAULISTA

	2022
Inscrições	535,517
CONVITES DE JANTAR	-
Patrocínio	1,544,100
RECEITAS	2,079,617
DEVOLUÇÕES	-
Impostos e taxas	68,199
Programa social	377,047
Recursos humanos	55,938
Recursos materiais	360,910
Recursos técnicos	928,085
Passagens/hospedagens	121,932
DESPESAS	1,912,111
SUPERÁVIT	167,506
Repasse 20% do Superávit para Nacional	33,501

4

RELATÓRIO FINANCEIRO JORNADA CARIOCA

	2022
Inscrições	782,470
Convites de jantar/almoço	109,950
Patrocínio	1,128,695
RECEITAS	2,021,115
Devoluções	14,429
Impostos e taxas	8,028
Programa social	893,995
Recursos humanos	34,005
Recursos materiais	211,028
Recursos técnicos	446,692
Passagens/hospedagens	146,379
DESPESAS	1,754,557
SUPERÁVIT	266,558
Repasse 20% do Superávit para Nacional	53,312

5 RELATÓRIO FINANCEIRO JORNADA MINEIRA

	<u>2022</u>
Inscrições	156,650
Convites de jantar	7,800
Patrocínio	<u>334,000</u>
RECEITAS	498,450
Devoluções	2,300
Impostos e taxas	41,044
Programa social	116,818
Recursos humanos	7,690
Recursos materiais	62,623
Recursos técnicos	74,090
Passagens/ hospedagens	<u>53,958</u>
DESPESAS	358,523
SUPERÁVIT	139,927
Repasso 20% do Superávit para Nacional	27,985

6 RELATÓRIO FINANCEIRO JORNADA NORTE NORDESTE

	<u>2022</u>
Inscrições	87,480
Convites de jantar	3,000
Patrocínio	<u>162,871</u>
RECEITAS	253,351
DEVOLUÇÕES	-
Impostos e taxas	5,794
Programa social	34,566
Recursos humanos	19,862
Recursos materiais	20,108
Recursos técnicos	75,559
Passagens/ hospedagens	<u>25,089</u>
DESPESAS	180,978
SUPERÁVIT	72,373
Repasso 80% do Superávit para Regional Sede	57,898

7 PREVISÃO ORÇAMENTÁRIA 2023 - CONSOLIDADO

	<u>PREVISÃO 2022</u>
RECEITAS	21,036,146
RECEITAS INSTITUCIONAIS	7,876,999
Anuidade Associado	6,192,285
Patrocínio Nacional	1,192,692
Patrocínio Regionais	317,163
Doações	6,222
Inscrições Exame Titular	53,499
Certificado para sócio	14,341
Receita taxa de ingresso	2,550
Receita Curso Integrado	-
Receita taxa de reingresso	77,846
Receita taxa de consumo	20,400
Contingência	-
RECEITAS REPASSES	1,259,664
Repasse Anuidades Regionais	1,259,664
RECEITAS REPASSES DE EVENTO	132,490
Repasse eventos	132,490
RECEITAS EVENTOS	9,354,181
Congresso Brasileiro	3,855,480
Congresso DESC	388,518
Jornada Centro-Oeste	228,433
Jornada Sul-Brasileira	235,047
Jornada Paulista	2,293,276
Jornada Mineira	397,725
Jornada Carioca	1,827,564
Jornada Norte-Nordeste	128,139
SIDEG	-
RECEITAS EVENTOS REGIONAIS	2,236,409
Eventos Regionais	2,236,409
RECEITAS CONVÊNIO	-
Convênios	-
RECEITA IMOBILIZADO	-
Imobilizado	-
RECEITAS FINANCEIRAS	176,403
Aplicação financeira	176,403
DESPESAS	20.073.043
DESPESAS INSTITUCIONAIS	8,305,266
Despesa com Pessoal	2,844,922
Encargos sociais	1,134,124
Impostos/Taxas/Multas	505,720
Administrativa	3,589,959
Passagens e hospedagem adm	230,540
Reserva para Contingência	-

DESPESAS REPASSES	1,259,664
Repasse Anuidades	1,259,664
DESPESAS REPASSES DE EVENTO	132,490
Repasse eventos	132,490
DESPESAS COM EVENTOS	7.845.851
Congresso Brasileiro	3,047,655
Congresso DESC	379,015
Jornada Centro-Oeste	216,067
Jornada Sul-Brasileira	219.838
Jornada Paulista	1,893,205
Jornada Mineira	367,610
Jornada Carioca	1,595,301
Jornada Norte-Nordeste	127,160
DESPESAS COM EVENTOS REGIONAIS	2,260,786
Eventos Regionais	2,260,786
DESPESAS TRIBUTÁRIAS EVENTO	192,290
Despesas tributárias	192,290
DESPESAS IMOBILIZADO	52,020
Imobilizado	52,020
DESPESAS FINANCEIRAS	24,676
Bancárias	24,676
SUPERÁVIT/DÉFICIT	963.104

EM

2023

A **SBCP** PREPAROU DIVERSAS OPORTUNIDADES
DE ATUALIZAÇÃO CIENTÍFICA PARA VOCÊ!

2 e 3 de março

16º Congresso do DESC - São Paulo (SP)

4 de março

1ª Imersão sobre Defesa da Especialidade - São Paulo (SP)

23 a 25 de março

35ª Jornada Centro-Oeste de Cirurgia Plástica - Cuiabá (MT)

27 a 29 de abril

38ª Jornada Sul-Brasileira de Cirurgia Plástica - Paraná (PR)

7 a 10 de junho

42ª Jornada de Cirurgia Plástica - São Paulo (SP)

2 a 5 de agosto

42ª Jornada Carioca de Cirurgia Plástica - Rio de Janeiro (RJ)

24 a 26 de agosto

27ª Jornada Mineira de Cirurgia Plástica - Belo Horizonte (MG)

28 a 30 de setembro

36ª Jornada Norte-Nordeste de Cirurgia Plástica - Belém (PA)

15 a 18 de novembro

59º Congresso Brasileiro de Cirurgia Plástica - Campinas (SP)

O caminho para a atuação da especialidade
com excelência **começa com o conhecimento.**
Não fique de fora!



SOCIEDADE BRASILEIRA DE
CIRURGIA PLÁSTICA


DIRETORIA E COMISSÕES

DIRETORIA



PRESIDENTE

Lydia Masako Ferreira



1º VICE-PRESIDENTE

Volney Pitombo



2º VICE-PRESIDENTE

Cristina Maria Gomes Gil de Menezes

COMISSÕES E DEPARTAMENTOS



Comissão de Concursos e Concessão de Prêmios
Coordenadora: Lastênia Menezes



Comissão Julgadora de Exame de Suficiência para Obtenção do Certificado de Atuação na Área de Atendimento ao Queimado
Coordenador: Flávio Nadruz Novaes



Comissão SBCP - AMB e Frente Parlamentar
Coordenador: José Carlos de Miranda



Comissão Inova SBCP
Coordenador: Élvio Bueno Garcia



Comissão Julgadora do Exame para Ascensão a Membro Titular
Coordenadora: Antônia Márcia Branco Cupello



Comissão Site SBCP
Coordenador: Daniela Zavatini



Comissão Jovens Cirurgiões
Coordenador: Alvaro Daher



Comissão Julgadora do Exame de Suficiência para Obtenção do Título de Especialista
Coordenador: Geza Laszlo Urmenyi



Departamento de Eventos Científicos (DEC)
Diretor: André Auersvald

Capítulo de Abdominoplastia
Regente: Mauro Deos

Capítulo de Anatomia Aplicada
Regente: Rodrigo Gimenez

Capítulo de Arte e Cirurgia Plástica
Regente: Júlio Wilson Fernandes

Capítulo de Biomateriais e Próteses
Regente: Ricardo Alves Marujo

Capítulo de Célula-Tronco e Biotecnologia Tecidual
Regente: Luiz Charles Araújo de Sá

Capítulo de Cirurgia Craniofacial
Regente: Renato da Silva Freitas

Capítulo de Cirurgia do Transgênero
Regente: Adriano Guimarães Brasolin

Capítulo de Cirurgia e Reconstrução de Orelha
Regente: Juarez Moraes Avelar

Capítulo de Cirurgia Órbita-Palpebral
Regente: Sérgio da Fonseca Lessa

Capítulo de Cirurgia Plástica após Emagrecimento Acentuado
Regente: Marcelo Aniceto

Capítulo de Cosmiatria
Regente: Eliza Minami

Capítulo de Gestão e Planejamento de Carreira
Regente: Gustavo Stocchero

Capítulo de Face
Regente: Marcelo Rodrigues da Cunha Araújo

Capítulo de Feridas Curativas
Regente: Jorge Antônio de Menezes

Capítulo de Fissuras Lábio-palatinas
Regente: Diogo Franco Vieira de Oliveira

Capítulo de História da SBCP
Regente: Lybio José Martire Júnior

Capítulo de Intercorrência
Regente: Marcelo Chemin Cury

Capítulo de Lipoescultura
Regente: Luiz Haroldo Batista Pereira

Capítulo de Lipoexertia em Medicina Regenerativa
Regente: Marco Aurélio Pellon

Capítulo de Mamoplastia
Regente: Euler Esteves Ribeiro Filho

DIRETORIA E COMISSÕES



SECRETÁRIO-GERAL

Eugênio Gonzalez Cação



SECRETÁRIO ADJUNTO

Antônio José Trindade Pacheco



TESOUREIRO-GERAL

Antônio Carlos Vieira



TESOUREIRO ADJUNTO

Luiz Augusto Lopes da Costa



Departamento de Comunicação (DECOM)

Diretor: André Maranhão



Departamento de Pesquisa e Produção Científica (DEPPROC)

Diretora: Daniela Francescato Veiga



Capítulos

Coordenador: Antônio Carmo Graziosi



Departamento de Ensino e Serviços Credenciados (DESC)

Diretor: Salustiano Gomes Pinho Pessoa



Departamento Internacional (DEPINTER)

Diretor: Carlos Oscar Uebel



Programa de Educação Continuada (PEC)

Coordenador: Humberto Campos



Departamento de Defesa Profissional (DEPRO)

Diretor: Alexandre Kataoka



Departamento de Mídias Digitais (DEMID)

Diretor: Alexandre Piassi



Programa de Educação a Distância (PED)

Coordenador: Eduardo Sucupira



Departamento Nacional de Defesa da Especialidade (DENADE)

Diretor: Luiz Humberto Garcia de Souza



Departamento de Tecnologia da Informação (DTI)

Diretor: Juan Carlos Montano Pedrosa

Capítulo de Microcirurgia

Regente: Cleyton Dias Souza

Capítulo de Nutrição Pré-Operatória

Regente: Rômulo de Melo Mêne

Capítulo de Oncologia Cutânea e Hemangiomas

Regente: Eduard Rene Brechtbuhl

Capítulo de Ocidentalização e Face Oriental

Regente: Edith Kawano Horibe

Capítulo de Queimaduras

Regente: Flávio Nadruz Novaes

Capítulo de Reconstrução Capilar

Regente: Henrique Nascimento Radwanski

Capítulo de Reconstrução Mamária

Regente: Luiz Eduardo Felipe Abla

Capítulo de Revitalização Cutânea e Tecnologias

Regente: Nelson Augusto Letizio

Capítulo de Rinologia

Regente: Carlos Inácio Coelho de Almeida

Capítulo de Remodelagem Glútea e Contorno Posterior

Regente: Raul Franco Gonzalez

Capítulo de Robótica

Regente: Marco Aurélio Moura de Faria Corrêa

Capítulo de Videoesopia

Regente: Ruth Graf

Museu da SBCP Ivo Pitanguy

Curador: Moisés Wolfenson

Revista Plastiko's

Editor: Pedro Soler Coltro

Revista Brasileira de Cirurgia Plástica (RBCP)

Editor: Dov Charles Goldenberg

Comissão Comenda Ivo Pitanguy - 2022/2023

Membros: Farid Hakme, José Yoshikazu Tariki, Osvaldo Saldanha, Antônio Roberto Bozzola, Dênis Calazans Loma e Sebastião Nelson Edy Guerra

Conselho Fiscal - 2021/2022

Membros efetivos: José Horácio Costa Aboudib Júnior, José Yoshikazu Tariki e Vera Lúcia Nocchi Cardim. Suplentes: Antônio Roberto Bozzola, Pedro Djacir Escobar Martins e Sérgio Augusto Penazzi Júnior

SBCP participa de solenidade no Dia do Médico na Câmara dos Deputados

[Sessão solene em homenagem ao Dia do Médico, que aconteceu no dia 18 de outubro, no plenário da Câmara dos Deputados, teve a presença do presidente da SBCP-DF, Dr. Fausto Bermeo, representando a Dra. Lydia Masako Ferreira. Os discursos feitos durante a solenidade reforçaram a importância da qualificação e da valorização dos médicos. “Ter um membro da SBCP

participando dessa cerimônia na Câmara dos Deputados foi importante para o prestígio e o reconhecimento da Cirurgia Plástica. Além disso, abre espaço para o diálogo entre médicos e aqueles que fazem as leis. Essa proximidade permitirá que os legisladores conheçam melhor as necessidades e demandas da nossa especialidade e possam considerá-las em suas decisões”, ressalta o Dr. Bermeo.



DIVULGAÇÃO

SBCP marca presença em eventos internacionais



DIVULGAÇÃO

Representando a SBCP, a Dra. Lydia Masako Ferreira esteve em dois eventos internacionais da especialidade. Um foi o Congresso Ibero-latinoamericano de Cirurgia Plástica, organizado pela Federación Ibero Latinoamericana de Cirugía Plástica (FILACP), que aconteceu entre os dias 12 e 15 de outubro, no México. O outro foi o Congresso realizado pela American Society of Plastic Surgery (ASPS), ocorrido entre 27 e 30 de outubro em Boston (EUA). “É fundamental a representatividade e a parceria com sociedades internacionais reconhecidas e acreditadas para fortalecimento à aliança global de defesa da especialidade e segurança dos pacientes”, afirma a presidente da SBCP.

PIBITI e PIBIC divulgam lista com nomes aprovados

A SBCP divulgou a lista com os aprovados para participar do Programa Institucional de Bolsas de Iniciação em Desenvolvimento Tecnológico e Inovação (PIBITI) e do Programa Institucional de Bolsas de Iniciação Científica (PIBIC). Ambos os programas têm o objetivo de fomentar a formação e a inserção dos ligantes associados à Associação Brasileira de Ligas de Cirurgia Plástica (ABLCP) em atividades de pesquisa, desenvolvimento tecnológico e inovação na área da Cirurgia Plástica. Foram selecionados cinco projetos de iniciação científica para o PIBITI e 41 ligantes para o PIBIC. A previsão é que o programa seja finalizado em outubro de 2023. Segundo o coordenador do PIBIT-SBCP, Dr. Élvio Garcia, a expectativa é apresentar os trabalhos no Congresso Brasileiro de Cirurgia Plástica em 2023.



SBCP estreia curso “Open Secrets” com transmissão simultânea para sete regionais

Organizado pelo Programa Jovem Cirurgião (PJC) e destinado a cirurgiões plásticos, membros especialistas, com até cinco anos de formado, a primeira edição do curso, cujo tema foi mastopexia com implante, ocorreu no dia 8 de outubro com transmissão ao vivo para sete Regionais da SBCP. O “Open Secrets” oferece uma aula teórica e uma aula prática presencial sobre temas relevantes com a participação de especialistas regionais. Em São Paulo, a aula prática ocorreu no auditório da Universidade Federal de São Paulo (UNIFESP) com a presença do Dr. Élvio Bueno Garcia e Dr. Miguel Sabino. No Rio de Janeiro, a aula prática coube ao Dr. Sérgio Carreirão e Dr. Frederico Lucas no auditório do Conselho Regional de Medicina do Estado do Rio de Janeiro (CREMERJ). No dia 9 de dezembro, o “Open Secrets” abordou a mamoplastia de aumento com a participação da Ruth Graf sobre a mamoplastia de aumento.

Belo Horizonte sediará Congresso Brasileiro de Cirurgia Plástica em 2025

Em 2025, a capital mineira será a sede do 61º Congresso Brasileiro de Cirurgia Plástica. A escolha foi divulgada durante o Congresso Brasileiro deste ano, em Goiânia. Será a terceira vez que Belo Horizonte servirá de palco para o maior congresso de Cirurgia Plástica do Hemisfério Sul. Em uma postagem feita em seu perfil no Instagram, a SBCP-MG agradeceu a oportunidade de receber esse evento e afirmou que não medirá esforços para organizar uma edição de sucesso.

POR DENTRO DA SBCP

Confira a relação dos candidatos aprovados no Exame para Ascensão a Membro Titular da SBP realizado no dia 18/11/2022 durante o 58º Congresso Brasileiro de Cirurgia Plástica na cidade de Goiânia (GO).

Nº	CANDIDATO	TRABALHO	ESTADO
1	Agenor Coldebella Filho	Correção da anti-hélix malformada pela técnica da endotoplastia	SC
2	Cezar Renato Ribeiro Fernandes	Implante glúteo com a técnica xyz - experiência pessoal	RS
3	Cláudio Gonçalves Ramos da Silva	Técnicas de incisão e complicações de ferida pós-gluteoplastia intramuscular: um estudo comparativo	RJ
4	Felipe Pires Silveira Bicudo	Uso do retalho de rintala, associado a retalho bilateral triangular para tratamento de tumores no nariz	SP
5	Francisco Alionis Neto	Blefaroplastia associada à lipoenxertia facial: uma tendência	SP
6	Gustavo dos Santos Rezende	O trauma de face: perfil epidemiológico das lesões de baixa e média complexidade	GO
7	Ivan de Rezende Almeida	Avaliação de características clínicas e biomecânicas de cicatrizes resultantes do tratamento de sequelas de queimaduras comparando matrizes dérmicas: ensaio clínico prospectivo, randomizado e controlado	PI
8	Júlia Costa Pinto Amando	Reconstrução de calota craniana com enxerto ósseo alógeno de banco de tecidos	RJ
9	Lucas Machado Gomes de Pinho Pessoa	Reconstrução de lesões oncológicas no nariz com retalho miocutâneo ilhado lateral	CE
10	Nathaly Lima Dias da Silva	Reconstrução de feridas complexas com retalhos gastrocnêmio, solear e sural reverso, realizados em hospital referência em trauma	RJ
11	Pablo Daniel Huber	Mastectomia masculinizadora para indivíduos transmasculinos	PR
12	Pedro Henrique Ramos Caiado de Carvalho	Mamoplastia redutora utilizando a técnica de Pitanguy: série de casos	GO
13	Renata Orlando Busch	Avaliação histológica comparativa de inflamação causada por náilon versus polidioxanona (pds) versus cola de cianoacrilato em retalho dermogorduroso em plano muscular	SP
14	Renato Silva de Cazaes	O plexo aréolo-papilar	RJ
15	Rodolfo Hartmann	Uso do retalho de Silveira Neto para ascensão do complexo aréolo-papilar em mamoplastias redutoras	GO
16	Sylverson Porto Rassi	Sistematização do tratamento do dorso na rinoplastia fechada	GO
17	Thaís Miguel do Monte	Curva de aprendizado de jovem cirurgião no tratamento de fissuras palatinas	SP
18	Thaís Santos Oliveira	Confiabilidade do extensor septal na manutenção da rotação e da projeção da ponta nasal na rinoplastia primária	SP



15^o Congresso do DESC

 **São Paulo – SP**

2 e 3
de março
de 2023

cirurgiaplastica.org.br

Já garantiu sua vaga para o 15^o Congresso do DESC?

**Nos dias 2 e 3 de março, São Paulo
(WTC Events Center) sediará o 15^o DESC.**

O evento é uma oportunidade gratuita de se atualizar com renomados especialistas e você é nosso convidado.

Inscreva-se clicando aqui
ou envie sua solicitação para
secretaria@cirurgiaplastica.org.br



SOCIEDADE BRASILEIRA DE
CIRURGIA PLÁSTICA

Save the date: 15º Congresso do DESC será em março de 2023

A SBCP realizará o 15º Congresso do Departamento de Serviços Credenciados (DESC), nos dias 2 e 3 de março de 2023, em São Paulo. Direcionado a todos os cirurgiões plásticos, o Congresso do DESC é um evento oficial da SBCP que ocorre anualmente e este ano ocorrerá no Hotel Maksoud Plaza, na capital paulista. A última edição ocorreu em 2020. O DESC é o responsável por reforçar conceitos, aprimorar os princípios científicos e éticos da Cirurgia Plástica e discutir caminhos e soluções para problemas atuais.

Garanta sua inscrição
no site da SBCP.

Conforme estabelece o Artigo 58 do Estatuto da SBCP, os médicos abaixo solicitam ingresso no quadro associativo da SBCP. Se, após 30 dias da data da publicação, houver impugnação por parte de algum sócio, retornam ao DEPRO para reavaliação.

Ingresso Aspirante a Membro em Treinamento:

Dr. Rafael Fernandes Coêlho –
Recife (PE)

Dr. Luiz Da Gama Pessoa Iv –
Porto Velho (RO)

SBCP realiza três campanhas educativas em suas redes sociais

As campanhas foram realizadas em alusão ao Outubro Rosa, Novembro Azul e Dezembro Laranja. Durante o mês de outubro, a SBCP promoveu a campanha #De Peito aberto” para alertar sobre a importância da prevenção ao câncer de mama com postagens informativas e um site com informações sobre a doença e a importância da cirurgia de reconstrução mamária. Em novembro, foi a vez da campanha “#Coisa de Homem”, que destacou a necessidade de cuidado com a saúde dos homens e reforçou o aumento dos procedimentos cirúrgicos estéticos nesta população. Por fim, a campanha “Pele não tira férias” destacou a atuação dos cirurgiões plásticos durante o tratamento do câncer de pele.

Grupo Jovem Pan é a vencedora do Prêmio Jornalismo SBCP 2022

Realizada durante o 58º Congresso Brasileiro de Cirurgia Plástica, em Goiânia, a emissora foi premiada em razão da reportagem exibida no dia 15 de outubro, no programa “Headline News”, em que abordou a importância da cirurgia de reconstrução mamária nas mulheres. O entrevistado pelo programa foi o Dr. Alexandre Piassi, diretor do Departamento de Mídias Digitais (DEMID). O prêmio da SBCP tem o objetivo de incentivar ações voltadas ao esclarecimento da população na área da cirurgia plástica e estimular a produção de reportagens sobre temas relevantes à especialidade.



DIVULGAÇÃO

lifesil

IMPLANTES DE SILICONE



Os Produtos LIFESIL estão registrados na ANVISA sob os números: 8035982001 FITA GEL DE SILICONE 8035982002 IMPLANTE MAMÁRIO TEXTURIZADO 8035982003 IMPLANTE MAMÁRIO TEXTURIZADO MODELO NATURAL 03062019

lifesil.com | [@LifesilSilicone](https://www.instagram.com/LifesilSilicone) | [f LifesilSilicone](https://www.facebook.com/LifesilSilicone)

"É o momento de estarmos mais unidos"

HOMENAGEADO PELA FILACP EM 2022, DR. JOSÉ TARIKI RELEMBRA DETALHES DE SUA TRAJETÓRIA E RESSALTA O APRENDIZADO EM SEUS 40 ANOS DE DEDICAÇÃO À SBCP

Por Madson de Moraes



O ano de 2022 marcou efemérides na carreira do Dr. José Yoshikazu Tariki. Cirurgião plástico nascido em São Paulo, ele completa 40 anos como Membro Titular da SBCP, tendo já

presidido a entidade entre 2008 e 2009. Este ano, o Dr. Tariki foi homenageado pela Federación Ibero Latinoamericana de Cirugía Plástica (FILACP), entidade que também presidiu no biênio 2011-2012. Toda a sua formação acadêmica, da graduação ao

Doutorado em Clínica Cirúrgica concluído em 1989, foi feita na Faculdade de Medicina da Universidade de São Paulo (FMUSP), onde permaneceu por 38 anos como médico assistente na Divisão de Cirurgia Plástica do Hospital das Clínicas.

Atualmente, sua rotina envolve a prática na clínica privada e as atividades como membro nato do Conselho Deliberativo, membro efetivo do Conselho Fiscal da SBCP e membro nato do Conselho Consultivo da FILACP, além de atividades acadêmicas com apresentações em cursos, jornadas e congressos. No bate-papo a seguir, realizado durante o 58º Congresso Brasileiro de Cirurgia Plástica, em Goiânia, o Dr. Tariki conta o motivo de ter escolhido a medicina, recorda nomes que o inspiraram em seu caminho e ressalta a importância do trabalho associativo dentro da SBCP, entre outras questões.

Qual a sua avaliação do Congresso Brasileiro de Cirurgia Plástica deste ano?

O mais importante foi a grade científica bastante densa com temas atuais e a participação recorde de convidados estrangeiros e expositores brasileiros jovens bastante capacitados, demonstrando o estímulo e a renovação. Deve-se também ressaltar o sucesso da



A minha turma, graduada em 1974, foi a primeira a ter como pré-requisito dois anos de cirurgia-geral e três anos de cirurgia plástica”

organização de uma grande quantidade de cursos com professores qualificados e temas atuais, facultando aos assistentes aulas longas com detalhes, realmente com o objetivo didático.

Por que o senhor escolheu a medicina?

Uma das medidas protetivas que os descendentes de imigrantes japoneses tinham era a de que os filhos tivessem um padrinho que pudesse orientá-los e ajudá-los em caso de necessidade. Por coincidência, tive como padrinho o Prof. Alípio Corrêa Neto, Professor Titular e chefe da Primeira Clínica Cirúrgica do Hospital das Clínicas da FMUSP, que ficou nacionalmente conhecido pela publicação de uma coletânea de livros didáticos de cirurgia. Após regressar da Itália como cirurgião das Força Expedicionária Brasileira na Segunda

Guerra Mundial, promoveu a divisão da cirurgia-geral por especialidades, um modelo americano, em cirurgia gastroenterológica, cirurgia vascular, cirurgia cardíaca, cirurgia de cabeça e pescoço e cirurgia plástica. Na época, o Euryclides de Jesus Zerbini, que tinha se especializado em cirurgia cardíaca, foi o cirurgião do primeiro transplante cardíaco realizado no Brasil. Para a cirurgia plástica, foi escolhido o Prof. Victor Spina, que é autor de uma técnica consagrada de queiloplastia para fissura lábio-palatina. Resumindo, o Prof. Alípio Correa Neto foi o responsável por me motivar a querer ser médico.

E por que se especializou em cirurgia plástica?

No segundo ano do curso de medicina na FMUSP, eu já decidira que seria

cirurgião e comecei a fazer parte de um grupo de cirurgia cardíaca experimental na técnica cirúrgica onde me mantive ativo até o 5º ano do curso. Após esse período, comecei a questionar essa opção, quando finalmente decidi que não faria cirurgia cardíaca. Difícil foi optar pelo que fazer. Após várias especulações, decidi por exclusão que faria cirurgia plástica. Na época, quase não havia procura pela cirurgia plástica pelos alunos da faculdade, ingressando muitos médicos formados em outras escolas, e não havia uma organização de seleção. A minha turma, graduada em 1974, foi a primeira a ter como pré-requisito dois anos de cirurgia-geral e três anos de cirurgia plástica, com quatro vagas que foram ocupadas por alunos da FMUSP.

Quem foram suas referências na especialidade e o que aprendeu com elas?

Quando estava terminando o 2º ano de cirurgia-geral, já preocupado em ter uma atividade em cirurgia plástica fora da Residência, intuitivamente após analisar seu perfil, procurei o Prof. Nelson Pigossi, Livre-docente da FMUSP, para fazer parte de sua equipe. Fui aceito e tive o privilégio de trabalhar com ele por 15 anos, sendo o responsável

por me orientar na prática da cirurgia plástica tanto do ponto de vista cirúrgico quanto do relacionamento com pacientes e de como direcionar a prática privada. Obviamente, tive e ainda tenho vários outros exemplos que muito me estimulam e poderia até citá-los com o risco de omitir alguns que também, de forma

indireta, foram e são muito importantes como exemplos a serem seguidos.

Pode nos contar o caso com paciente que mais o marcou?

Um jovem muito astuto veio para consulta e anotou na ficha de consulta qual a fonte que o indicou e estava escrito: por ser presidente

DIVULGAÇÃO



Registro da homenagem feita pela FILACP ao Dr. José Tariki na companhia da presidente da SBCP, Dra. Lydia Masako Ferreira

da SBCP. Já no início da consulta, lhe disse: “Preste atenção, você será consultado por um médico porque neste momento estou presidente da Sociedade e, no próximo ano, não serei mais”. Fizemos uma consulta com todo critério da indicação, de como seria o procedimento e os cuidados pós-operatório e a expectativa de resultado. Ele não tinha mais dúvidas e a parte burocrática de valores, agenda etc. cabe às minhas assistentes. Muito raramente eu discuto valores, mas, ao fim deste caso, minha assistente me informou que ele gostaria de falar comigo. Ele foi muito respeitoso e me disse:

“Doutor, gostei muito do senhor como médico, mas, cá entre nós, o senhor cobra como presidente”, sendo motivo para muitos risos e complementou dizendo que no momento ele não tinha condições financeiras e respeitava os valores, mas que quando tivesse condições ele voltaria para operar. Conto esse fato para demonstrar que somente a presidência que ocupamos, por um curto período, não é obrigatoriamente uma credencial para alavancar a clínica privada.

De que forma ter presidido a SBCP e a FILACP acrescentou em sua carreira?

O fato de presidir as duas entidades foi consequência da dedicação de anos ocupando vários cargos para finalmente ser reconhecido e se sentir capaz, pelo amplo conhecimento adquirido, a ocupar esses cargos. Foi fundamental fazer uma longa carreira com muito aprendizado antes de ocupá-los. Nessas condições, não há qualquer vaidade porque é consequência e resultado de anos de dedicação, como se fosse um ato contínuo. Ocupar esses cargos nos obriga a dedicar muitas horas de dedicação e, obviamente, reduz o tempo para dedicarmos às atividades acadêmicas e de clínica privada. Apesar desse fato, devemos manter rigorosamente a participação em eventos científicos com apresentações e aulas. Um detalhe relevante é que não foi perceptível que esses cargos tenham influenciado no aumento do número de pacientes.

O senhor completou 40 anos como membro titular da SBCP em 2022. O que essa marca representa?

É o registro de que há 40 anos venho me dedicando às atividades gremiais e científicas que essa categoria de Titular me proporciona com o direito de

A SBCP é uma entidade muito unida. É o momento de estarmos mais unidos para a sobrevivência da Cirurgia Plástica e dos cirurgiões membros da SBCP. Convoco os mais jovens a se unirem e trazerem novas propostas”

pleitear, participando ativamente como palestrante nos eventos científicos e em cargos eletivos da SBCP.

É importante o jovem cirurgião plástico se dedicar ao trabalho associativo na SBCP?

Depende da vocação e dos objetivos pessoais e profissionais de cada um. Considero fundamental, por experiência própria, a dedicação de anos, ocupando várias posições em comissões, departamentos e em cargos administrativos e eletivos para se alcançar o reconhecimento para pleitear, por direito e experiência, funções nos quadros da SBCP. Isso significa que o ideal é não ser imediatista para ocupar cargos sem nunca ter participado de qualquer atividade e sem experiência prévia. Como especifica esse quesito, o trabalho tem finalidade de trazer benefício aos membros, um trabalho associativo. Existe um contingente importante de jovens cirurgiões plásticos que tem o anseio de inovar e pôr em prática novas propostas e até o termo renovar. Seria importante se juntarem aos membros que já estão se dedicando há tempos às atividades na SBCP,

que já tem experiência vivida e acrescentar e propor as inovações que serão muito bem aceitas e incorporadas no cartel de benefícios à especialidade e aos sócios. A SBCP é uma entidade muito unida. É o momento de estarmos mais unidos para a sobrevivência da Cirurgia Plástica e dos cirurgiões membros da SBCP. Convoco os mais jovens a se unirem e trazerem novas propostas.

De todas as homenagens e prêmios que recebeu, qual a mais importante?

Quando recebemos uma homenagem, todas são muito importantes, pois o significado maior é o reconhecimento dos colegas e dos dirigentes pela sua dedicação às atividades gremiais e científicas da Cirurgia Plástica. Já recebi o reconhecimento por duas vezes como Homenageado Nacional em dois Congressos Brasileiros, mais de uma vez em Jornadas Regionais, sendo a mais recente na Jornada Carioca. Em termos internacionais, recebi o título de Membro Honorário de várias Sociedades de Cirurgia Plástica Iberolatinoamericana, o título Honoris Causa da Universidade

A SBCP é uma entidade muito unida. É o momento de estarmos mais unidos para a sobrevivência da Cirurgia Plástica e dos cirurgiões membros da SBCP. Convoco os mais jovens a se unirem e trazerem novas propostas.

Simón Bolívar da cidade de Barranquilla, na Colômbia, por iniciativa do Dr. Ricardo Mansur. Recentemente, recebi uma importante homenagem da FILACP durante o Congresso Biannual por iniciativa do Dr. Arturo Ramírez Montañana, presidente da Associação Mexicana de Cirurgia Plástica Estética e Reconstructiva, e da Dra. Militza Jovic, peruana e atual presidente da FILACP. A maior homenagem após ter percorrido esse longo caminho de dedicação à cirurgia plástica é ter o privilégio de poder receber o reconhecimento dos colegas e amigos.

Atualize seu Lattes!

Mantenha seu Currículo Lattes atualizado e ajude a Sociedade Brasileira de Cirurgia Plástica a traçar o perfil de seus membros titulares!

A pesquisa ajudará a nossa Sociedade
a preparar ações específicas para você,
sócio e membro titular.




SOCIEDADE BRASILEIRA DE
CIRURGIA PLÁSTICA

IMPACTO NA RESIDÊNCIA

CHEFES DE SERVIÇOS DE CIRURGIA
PLÁSTICA CREDENCIADOS À SBCP
RELATAM A ROTINA ATUAL EM
SEUS SERVIÇOS RESIDÊNCIA E OS
APRENDIZADOS PARA RESIDENTES

Por Fernando Inocente



Há dois anos, a reportagem da **Revista Plástico's** mostrou a realidade dos Serviços de Cirurgia Plástica no desafio de seguir com o treinamento dos residentes durante o auge da pandemia de Covid-19. Na pandemia, todos os serviços de Residência Médica no Brasil foram prejudicados, com seus residentes “desviados” de função para o atendimento e acompanhamento do paciente acometido pela doença. Na época, a maioria dos Serviços Credenciados à SBCP teve de ser “inventiva” para oferecer, da melhor maneira possível, o treinamento, em especial para o residente do terceiro ano, que ficou privado da rotina prática. Dois anos depois e num cenário já de pós-pandemia, perguntamos a alguns chefes desses quais os principais aprendizados que ficaram para o Serviço e para os residentes. Leia a seguir!

“AINDA TEMOS DIFICULDADES DE CUMPRIR A COMPETÊNCIA DO R3”

Dr. Cláudio Salum,
coordenador do Serviço
de Residência Médica
em Cirurgia Plástica do
Hospital João XXIII



O período de março de 2020 a julho de 2021 foi dramático para a residência em cirurgia plástica no FHEMIG. Nosso serviço possui dois residentes ao ano, distribuídos entre R1, R2 e R3. A matriz de competência do R1 evoluiu sem alterações, por ser hospital de atendimento de trauma, e no centro de queimados onde o atendimento durante a pandemia não foi alterado. Esses residentes foram excluídos do atendimento à Covid-19 e puderam fazer a residência sem prejuízo durante a pandemia.

Mas a matriz de competência do R2 e R3 ficou prejudicada diante da impossibilidade de realização de procedimentos cirúrgicos pelos residentes. A alternativa que tivemos foi deslocá-los ao Hospital Oncológico e solicitar que pudessem cumprir, lá, o planejamento proposto de residência. Tivemos ainda que deslocar os residentes do R2 e R3 para clínica particular dos preceptores, como forma única possível de atender ao aprendizado durante esse período.

Assim, os residentes que terminaram o aprendizado em 2020 e 2021 foram prejudicados e com certeza não realizaram todas as cirurgias que a residência poderia oferecer. Ainda temos dificuldades de cumprir a competência do R3 que, aos poucos, tem sua rotina voltando à normalidade.

“VOLTAMOS A NOSSA ROTINA NORMAL NO SERVIÇO”

Dr. Orido Pinheiro, chefe e regente do Serviço de Cirurgia Plástica Reparadora e Queimados do Hospital Federal do Andaraí (HFA)



No Hospital Federal do Andaraí, realizamos um movimento na tentativa de preservar ao máximo nossa Residência Médica na Cirurgia Plástica, minimizando o impacto das rotinas cirúrgicas paradas. Unificamos a Cirurgia Plástica com o Centro de Tratamento de Queimados, além de criarmos o Serviço de Cirurgia Plástica e Queimados, em caráter emergencial e com todos os cuidados seguindo os protocolos pré-estabelecidos. Conseguimos, assim, manter nossa rotina cirúrgica no tratamento aos pacientes queimados, realizando diariamente as Balneoterapias com autoenxertias assim como as cirurgias

reconstrutivas pós-câncer.

Prorrogamos os três últimos meses de nossos R3 para tentar minimizar os efeitos da parada da rotina nas cirurgias estéticas. Hoje, dois anos depois de voltarmos a nossa rotina normal com a programação cirúrgica do serviço, estamos funcionando sem anormalidades. Em nosso serviço, todos os residentes concluíram o Programa de Residência Médica a partir de 2020. Posso dizer que aprendemos a nos inventar com disciplina, ética, compreensão e a união de todos. Tenho certeza de que saímos dessa trágica pandemia ainda mais fortalecidos e, agora, com rotina cirúrgica aumentada, com as cirurgias reconstrutivas do grande queimado.

“READEQUAR OS ESTÁGIOS SERÁ NOSSA META”

Dr. Renato Silva Freitas, chefe do Serviço de Cirurgia Plástica do Hospital de Clínicas da Universidade Federal do Paraná (UFPR)



Após longos dois anos de clausura e sofrimento, em que tivemos a rotina de trabalho alterada, infelizmente ainda não voltamos à normalidade em nosso serviço no HC da UFPR. O número de cirurgia em nosso hospital geral não retornou à metade do que fazíamos antes, devido, principalmente, às sequelas do sistema de saúde causado pela pandemia. Muitos funcionários pediram aposentadoria ou afastamento e o hospital não consegue repor pessoal na mesma velocidade por ser um hospital público/concurso. Assumimos mais dois hospitais (Santa Casa de Curitiba e Hospital Infantil Waldemar Monastier) para que possamos aumentar o número de cirurgias e suprir as necessidades de nossos residentes.

Por causa da pandemia, quem fez residência em áreas cirúrgicas, como a Cirurgia Plástica, saiu da residência com menos cirurgias realizadas do que sairia em outras épocas. Formamos profissionais inferiores aos anteriores. Tivemos menor atividade cirúrgica nesse período. Fomos um dos poucos serviços que seguramos nossos R5 mais um ano para podermos dar um pouco mais de treinamento e repararmos parcialmente o dano causado. Foram muitas mudanças e

agora que a rotina já está voltando podemos repensar em tudo e rever nosso projeto de ensino. Um dos nossos objetivos será readequar os estágios. Nossa meta é formar melhor nossos residentes.

“NECESSITAMOS RETOMAR AS DISCUSSÕES SOBRE A MATRIZ DE COMPETÊNCIA”

Dr. Lúcio Marques da Silva, chefe do Serviço de Cirurgia Plástica do Hospital Regional da Asa Norte de Brasília (HRAN)



O maior prejuízo para a formação dos residentes ficou para as cirurgias eletivas de contorno corporal, executadas, principalmente, pelos residentes de terceiro ano, como cirurgias de ex-obesos, mamoplastias e abdominoplastias, além das cirurgias da face e do nariz. Para minimizar esse impacto, os R3 foram liberados para acompanhar os staffs do serviço nessas cirurgias na

clínica privada como auxiliar. Certamente, a pandemia produziu prejuízos na educação em todos os níveis de ensino, e os residentes formados durante o período da pandemia certamente tiveram prejuízos na formação prática.

Acreditamos que os fundamentos da prática em cirurgia plástica conseguiram ser ensinados aos nossos residentes, e cremos que todos foram capacitados a evoluir como cirurgiões e se recuperar dos efeitos danosos da pandemia no decorrer de suas carreiras médicas. Ainda antes da pandemia, a Comissão Nacional de Residência Médica (CNRM), com a finalidade de direcionar e padronizar o aprendizado em serviço, já estava discutindo e implementando a matriz de competências para os diversos programas de residência médica. Essa matriz de competência - baseada em modelos internacionais e envolve os aspectos de habilidade, atitude e conhecimento distribuídos em diferentes níveis ao longo dos anos de residência - foi impactada pelas necessidades de direcionamento de recursos humanos e de investimentos para enfrentamento da pandemia. Como perspectiva à melhoria do ensino

de residência médica de cirurgia plástica, necessitamos retomar as discussões e o trabalho para ajudar a CNRM a implementar a matriz de competência nas residências de cirurgia plástica.

“ESTAMOS A CAMINHO DA NORMALIZAÇÃO DE NOSSO SERVIÇO”

Dr. Cecin Yacoub, chefe do Ensino do Instituto de Cirurgia Plástica Santa Cruz



Após o período crítico da pandemia, tivemos um novo tipo de desafio: a sobrecarga do número de pacientes que foram interrompidos dos tratamentos, somados aos pacientes que haviam sido pré-agendados e acumulados com a volta ao atendimento das novas consultas. Como resultado, gerou-se uma demanda acima da curva da normalidade no agendamento cirúrgico dos hospitais. Mas, apesar desse

novo desafio, a retaguarda hospitalar que conseguimos foi suficiente para amenizar nossa demanda e compensar o aprendizado e treinamento, em especial aos nossos dois alunos no último ano de formação. É fato que eles concluíram o ano com menor número quantitativo de cirurgias, porém dentro dos padrões qualitativos que julgamos necessários para sua formação.

Em 2022, vivenciamos outros tipos de obstáculos nunca imagináveis na nossa rotina. Um é a falta de produtos que ainda não voltaram, normalmente, ao mercado, não só pela dificuldade de reposição e alta demanda, mas também, de acordo com os fabricantes, pela falta de matéria-prima. Exemplo disso são algumas numerações e modelos de expansores e de próteses de silicone, medicamentos e produtos hospitalares. Outro desafio é a dificuldade que certos convênios têm criado para liberação de cirurgias eletivas dos seus segurados em decorrência da alta demanda. Ainda não podemos dizer que estamos vivendo um cenário de pós-pandemia. O vírus continua circulando, embora com variantes menos

agressivas. Apesar de tudo, estamos em plena atividade e com a sensação de que estamos a caminho da normalização de nosso serviço.

“OS RESIDENTES ESTÃO COM MAIS EMBASAMENTO TEÓRICO”

Dr. Carlos Lacerda Almeida, chefe do Serviço de Cirurgia Plástica do Hospital Agamenon Magalhães



Assim como nos outros hospitais, o Agamenon Magalhães, no auge da pandemia, também colocou todos os docentes e discentes para apoiarem no atendimento. Antes desse período, tínhamos um movimento, em média, de 70 a 80 cirurgias por mês, entre pequenas e grandes, com 10 staffs e seis residentes. Com o pico da pandemia, tudo parou. O prejuízo para os residentes

foi grande, pois o treinamento prático cirúrgico que necessitam foi interrompido.

Mesmo assim, graças a todos os esforços, concluíram a residência, apresentaram o TCC e passaram na prova de especialista da SBCP. Foi um período de grande aprendizado para todos, já que novas ferramentas online passaram a ser usadas para aulas, reuniões e interações variadas, o que auxiliou bastante na questão do estudo e da capacitação teórica. Os residentes estão com mais embasamento teórico, o que não acontecia anteriormente, por conta das altas cargas de trabalho prático.

Hoje está comprovado que o ensino a distância é possível e viável do ponto de vista teórico, pois aproximou ainda mais professores e alunos. O serviço de cirurgia plástica do hospital voltou com uma grande demanda reprimida de pacientes.

Atualmente, estimamos a recuperação do movimento cirúrgico em torno de 80%, entre pequenas e grandes, comparado ao período pré-pandêmico. Além disso, o ambulatório está voltando ao normal e a junta médica de cirurgia plástica, lotada até dezembro.



The Round Collection™

By GC Aesthetics®

Segurança comprovada, desempenho aprimorado

Um legado de qualidade e confiança

O gel¹ e a superfície microtexturizada exclusivos dos implantes mamários da The Round Collection™ garantem segurança e eficácia clinicamente comprovadas e demonstraram satisfação das pacientes no longo prazo² e baixas taxas de contratura capsular, ruptura e reoperação.³

Descubra The Round Collection™:

gcaesthetics.com



AS0-306_PT

Covered by:



1. Dados dos arquivos, GC Aesthetics®, 2021.
2. Laurens Kooiman, MD, Bart Torensmä, MSc, PhD, Hieronymus Stevens, MD, PhD, Berend van der Lei, MD, PhD, Single Center and Surgeon's Long-Term (15-19 Years) Patient Satisfaction and Revision Rate of Round Textured Eurosilicone Breast Implants, AESTHETIC SURGERY JOURNAL, 2021, sjab373, <https://doi.org/10.1093/asj/sjab373>.
3. Duteille F, Perrot P, Bacheley MH, Stewart S. 10-Year Safety Data for Eurosilicone's Round and Anatomical Silicone Gel Breast Implants. Aesthet Surg J Open Forum. 2019; 1(2):oj2012. Published 2019 Apr 27. doi:10.1093/asjof/oj2012.

INOVAÇÃO E CONHECIMENTO

CONGRESSO BRASILEIRO DE CIRURGIA PLÁSTICA EM GOIÂNIA TEVE A PRESENÇA DE CERCA DE 1.700 PESSOAS. CONFIRA A REPERCUSSÃO DO EVENTO E SEUS PRINCIPAIS DESTAQUES

TEXTO MADSON DE MORAES
APOIO DR. PEDRO COLTRO
FOTOS JB FERNANDES


Inovação, conhecimento, networking e muita alegria deram o tom do 58º Congresso Brasileiro de Cirurgia Plástica (CBCP), realizado pela Sociedade Brasileira de Cirurgia Plástica, sendo o maior congresso da especialidade no Hemisfério Sul. Promovido de 16 a 19 de novembro no Centro de Convenções de Goiânia, o congresso teve a presença de cerca de 1.700 pessoas inscritas. Com foco inovador, ênfase em temas de ponta e cursos práticos, o congresso contou com discussões de alto nível científico e apresentação de técnicas. Foram mais de 50 horas de programação, com a participação de 550 palestrantes e cerca de 40 convidados internacionais, alguns dos principais nomes da cirurgia plástica mundial.



Público participou em peso das atividades do congresso

A 4ª Copa dos Residentes promoveu, além de ciência, uma competição divertida entre residentes em Cirurgia Plástica de alguns Serviços Credenciados pela SBCP. Pelo segundo ano consecutivo, o serviço do Hospital Daher – Lago Sul venceu a competição. Os espaços dos expositores do 58º CBCP também chamaram a atenção dos congressistas pela beleza e estrutura de cada expositor. Todos puderam ficar a par das últimas inovações de materiais, tecnologias e livros sobre Cirurgia Plástica. Fechando com chave de ouro e com traje black tie, o público do congresso teve a oportunidade de cantar, dançar e se divertir no Jantar Presidencial com o show da Band Young e DJ Henrique Amaral e jantar de altíssima e excelente gastronomia. Todo o sucesso do congresso de 2022 se comprovou por meio de uma pesquisa interna da SBCP com 90% dos congressistas aprovando o evento

A solenidade de abertura do congresso coube à presidente da SBCP, Dra. Lydia Masako Ferreira que, diante do auditório lotado, agradeceu a presença dos sócios, dos convidados, dos patrocinadores do congresso, das equipes das diversas comissões e departamentos e dos funcionários pela



Presidente da SBCP, Dra. Lydia Masako Ferreira durante solenidade de abertura



Patrocinadores sendo homenageados durante o evento



Registro do público chegando ao congresso em Goiânia

dedicação na organização do evento. A atividade que abriu o congresso foi o simpósio realizado pela Sociedade Internacional de Cirurgia Plástica Estética (ISAPS) com a participação de experts renomados. Confira a seguir os principais destaques e a repercussão do congresso!

CONVIDADOS INTERNACIONAIS E EXCELENTE AULAS

O congresso da SBPCP em Goiânia teve recorde de especialistas internacionais na programação seguindo a diretriz estabelecida por esta gestão: Internacionalização em via de mão dupla. O Diretor do DEC, o Dr. André Auersvald ressalta o dado de que 90% dos congressistas presentes aprovaram o congresso como um todo. Esse dado, ressalta o Dr. Auersvald, fortalece os propósitos da SBPCP de trazer o melhor conteúdo científico para os congressistas. Também foi unânime a satisfação dos cerca de 40 convidados internacionais, um recorde de convidados internacionais de alto nível. “Eles sentiram de perto o carinho dos colegas brasileiros e a reciprocidade por meio das suas ótimas participações, dando seu recado com palestras maravilhosas que lotaram salas”, destaca o diretor.



Congresso reuniu juventude e experiência



Cursos dos Capítulos registraram ótimo público



Palestrantes internacionais apresentaram técnicas e tendências inovadoras

Outro dado que a pesquisa da SBCP trouxe sobre o 58º CBCP foi a aprovação pelos congressistas da grade científica e os elogios à qualidade dos debates nas mesas redondas. Na edição deste ano, o congresso deu maior espaço para cursos de imersão e contou com uma sala dedicada especialmente para discussão sobre Cirurgia Reparadora. “O evento cumpriu com os propósitos que todos esperavam: grandioso, de elevado conteúdo científico, com grandes festas, e reencontro com os amigos. Os participantes e convidados elogiaram muito o evento e isso coloca a diretoria da SBCP num desafio ainda maior de realizar o próximo evento em Campinas, em 2023, com a mesma energia e grandes novidades”, afirma.
















CURSOS DOS CAPÍTULOS COM ÓTIMO PÚBLICO

Outro destaque da programação do congresso em Goiânia foi a realização dos 45 cursos organizados pelos regentes dos Capítulos da SBCP. Bem estruturados e com discussões sobre temas atuais e relevantes da Cirurgia Plástica, os cursos tiveram ótimo público e a interação entre jovens e experientes especialistas contribuiu para uma rica discussão. “Minha avaliação dos cursos dos capítulos foi



OS VENCEDORES EM TODAS AS 15 CATEGORIAS



-  **Prêmio Georges Arié** (Cirurgia Plástica da Mama)
Dr. Wagner Luís Marson
-  **Prêmio Jussara Personelle** (Procedimentos não cirúrgicos e Laser)
Dr. Agnaldo Gonçalves de Castro Filho
-  **Prêmio Antônio Pinheiro** (Ética Médica, Responsabilidade Médica e Segurança em Cirurgia Plástica):
Dr. Guilherme Frederico Ferro Alves
-  **Prêmio Ricardo Baroudi** (Outros temas em Cirurgia Estética)
Dr. Bruno José Rodrigues Parreira
-  **Prêmio Evaldo D'Assunção** (Experimental)
Dr. Roberta Araújo Santana Pereira Mendonça
-  **Prêmio Roberto Corrêa Chem** (In Vitro)
Dr. Osvaldo Ribeiro de Almeida Neto
-  **Prêmio Raul Couto Sucena** (Queimadura)
Dra. Bárbara Schmitt
-  **Prêmio Sirlei Rinaldi** (Microcirurgia)
Dr. Rafael Eiki Takemura
-  **Prêmio Sílvio Zanini** (Cirurgia Crânio Maxilo Facial)
Dr. Pedro Victor Calvo Salles
-  **Prêmio Jorge Fonseca Ely** (Outros Temas em Cirurgia Reconstrutoras)
Dra. Renata Lowndes Corrêa Francalacci
-  **Prêmio Nemer Chidid** (Exame de Ascensão a Membro Titular)
Dr. Ivan de Rezende Almeida (1º colocado)
Dr. Cláudio Gonçalves Ramos da Silva (2º colocado)
Dr. Pablo Daniel Huber (3º colocado)
-  **Prêmio Farid Hakme** (Exame para Obtenção de Título de Especialista)
Dr. Gustavo Moreira Clivatti (1º colocado)
Dr. Renan Diego Américo Ribeiro (2º colocado)
Dr. Bruno Humberto Fontana (3º colocado)
-  **Prêmio Victor Spina**
Dra. Thereza Cristina Carvalho Kalmar
-  **Prêmio Antônio Prudente**
Dra. Thais Miguel do Monte
-  **Prêmio Ivo Pitanguy**
Dra. Renata Lowndes Corrêa Francalacci

OUTROS CLIQUES DO CONGRESSO

muito boa e acima das expectativas de todos os envolvidos na organização. Entre os regentes, a impressão foi que todos ficaram satisfeitos com o número de colegas inscritos e seu o interesse”, afirma o coordenador dos Capítulos da SBCP, Dr. Antônio Graziosi.

FÓRUM NACIONAL DOS RESIDENTES: NOVIDADE

Durante o 58º Congresso Brasileiro de Cirurgia Plástica, aconteceu também o I Fórum Nacional dos Residentes da SBCP, com a participação do Programa Jovens Cirurgiões. O encontro reuniu 84 dos 88 serviços de cirurgia plástica do Brasil. Conforme proposto previamente, um residente de cada serviço apresentou quais disciplinas o serviço dispõe (e quais não), pontos fortes e fracos e sugestões de melhorias tanto para o serviço quanto para a SBCP. “Além de promover o compartilhamento de diferentes vivências e realidades entre os serviços, o evento forneceu uma importante base de dados para que a SBCP possa avaliar tais melhorias”, destaca o Dr. Alvaro Daher, coordenador do Programa Jovens Cirurgiões. O fórum



Cerimônia de premiação dos melhores trabalhos apresentados durante o congresso



Lançamento do livro sobre abdominoplastia



Registro de congressistas durante os cursos práticos



Diretoria Nacional reunida durante a solenidade de abertura



Congressistas aproveitaram a confraternização ao som da Banda Young



Serviço de Cirurgia Plástica do Hospital Daher celebra bicampeonato na Copa dos Residentes

foi ainda prestigiado com a presença da Dra. Lina Triana, presidente da ISAPS.

TRABALHOS CIENTÍFICOS DE ALTO NÍVEL

A apresentação dos trabalhos científicos se mostrou como outro destaque do congresso. De um total de 752 trabalhos enviados, foram pré-selecionados 36 trabalhos para concorrer a prêmios no primeiro dia do evento. Desses 36, os vencedores em 15 categorias receberam premiações. Segundo a coordenadora da Comissão de Prêmios da SBCP, Dra. Lastênia Menezes, foram meses de intenso trabalho entre os membros da comissão na seleção dos melhores trabalhos científicos e horas avaliando as apresentações dos mais qualificados durante o congresso. Foram premiados cirurgiões plásticos de São Paulo, Paraná e Rio de Janeiro. “Os trabalhos científicos premiados durante o evento tinham alto nível científico. Eles abordaram temas atuais de grande relevância para nossa especialidade e que foram cuidadosamente preparados e apresentados”, ressalta a Dra. Lastênia.

DEBATE COM CFM E AMB

A mesa-redonda contou com a participação da diretoria da SBCP e representantes do Conselho Federal de Medicina (CFM), Associação Médica Brasileira (AMB) e Instituto Brasil de Medicina (IBDM). Estratégica para a SBCP reforçar seu protagonismo em defesa da especialidade, o encontro abordou temas como a valorização das tabelas de procedimentos de cirurgia reconstrutora frente aos convênios, a posição da Cirurgia Plástica diante da invasão de outras profissões e relação entre SBCP e CFM na questão dos processos ético-profissionais contra cirurgias plásticas no Brasil.

Presidida pelo Dr. Cláudio José Maciel Filho e moderada pelo Dr. José Tariki, a mesa teve a presença do Dr. Antônio José Gonçalves (secretário geral da AMB), Dra. Graziela Schmitz Bonin (coordenadora da Câmara Técnica do CFM), Dr. José Luiz Dantas Mestrinho (coordenador do IBDM) e do Dr. José Carlos de Miranda (coordenador da Comissão AMB e Frente Parlamentar). “Os temas foram explanados de uma forma precisa e de fácil compreensão. A aproximação da SBCP com essas entidades é importante para que possa haver um

trabalho conjunto de proteção da especialidade”, afirma o Dr. José Carlos. A próxima edição da Revista Plastiko’s trará uma reportagem esmiuçando as questões propostas por esta mesa-redonda.

PATROCINADORES ELOGIAM EVENTO

O congresso de 2022 contou com o apoio de inúmeras empresas patrocinadoras (ANADEM, Polytech, Silimed, GC Aesthetics, Lifesil, Hialorux, Rhosse, Oxy, Plié, Mentor, Merz e Allergan) e a feira com todos os expositores no Centro de Convenções de Goiânia apresentou novidades e inovações em Cirurgia Plástica aos congressistas. Há 23 anos apoiando a realização do Congresso Brasileiro de Cirurgia Plástica, a ANADEM é patrocinadora “Diamante Plus” desde 2017. “Temos o maior orgulho em contribuir cientificamente nessa parceria extremamente produtiva entre ANADEM e SBCP e também em várias de suas regionais. Foi um congresso extraordinário e maravilhoso”, afirma o presidente da ANADEM, Raul Canal.

Presidente da POL-LUX, patrocinadora Diamante do 58º CBCP, Nancy Rangel ressalta a qualidade

do evento. “Parabéns à SBCP pela qualidade do evento em que patrocinador e expositor foram tratados da mesma forma sem beneficiar um ou outro que oferecesse mais vantagens. Toda a equipe da SBCP e a incansável Profa. Lydia demonstraram carinho, humildade e educação. A POL-LUX agradece em nome das marcas que representa o apoio e incentivo de seguirmos sempre fazendo o melhor”. Em seus perfis nas redes sociais, as demais patrocinadoras também elogiaram a organização do evento em Goiânia e agradeceram a parceria com a SBCP.

LANÇAMENTO DE LIVRO SOBRE ABDOMINOPLASTIA

Entre mesas-redondas, palestras e conferências, o congresso brasileiro também foi palco para lançamento do livro “Abdominoplastia pelos mestres” (Editora Revinter, 508 páginas), escrito pelos cirurgiões plásticos Marcelo Maino, Fábio Nahas, Mauro Deos, Carlos Uebel e Lydia Masako Ferreira. A obra levou 18 meses para ficar pronta e, além de contribuir com a redação do capítulo, cada autor produziu um vídeo da cirurgia referente ao conteúdo e elaborou uma aula. “O objetivo principal desta obra é





Edição de 2022 do congresso teve cerca de 1.700 participantes

que a leitura, acompanhada da visualização de aulas e vídeos, traga ao leitor uma experiência completa do que está disponível em termos de conhecimento contemporâneo sobre a cirurgia plástica do abdômen”, explica o Dr. Fábio Nahas.

Segundo o Dr. Mauro Deos, o livro vem preencher uma lacuna na literatura disponível sobre o tema. “A ideia não era focar apenas nas técnicas cirúrgicas realizadas pelos autores, mas descrever o amplo leque de técnicas de cirurgias plásticas do abdome realizadas por diversos autores. E isso foi atingido com a contribuição de um grande número de autores nacionais e internacionais que criaram ou utilizam técnicas inovadoras aplicadas à parede abdominal. Além disso, procuramos reunir as diferentes tecnologias de retração de pele, mesmo algumas que estão em fase inicial de uso clínico. Outros pontos considerados adjuvantes na abdominoplastia como nutrição, anestesia, a prevenção de complicações locais e sistêmicas também são discutidas em capítulos específicos”, afirma. O livro está disponível

Você pode adquirir a obra clicando neste link!

PÚBLICO ELOGIA CONGRESSO NAS REDES SOCIAIS

“Parabéns pela brilhante realização do belíssimo congresso em Goiânia. Como organizei quatro congressos da SBCP, posso aquilatar o meritório do trabalho desta gestão”

Dr. Juarez Avelar, ex-presidente da SBCP

“Excelente programação científica, ótimos eventos sociais e os reencontros de sempre com amigos tão queridos. Congresso Brasileiro de Cirurgia Plástica, encerrando um segundo semestre maravilhoso.”

Dra. Adriane Tartare, membro titular

“Dias de muito conhecimento, atualizações, novidades e também um ‘descanso’ da nossa rotina de residência! Que tenha sido o primeiro de muitos congressos que ainda virão pela frente.”

Dra. Ana Tabai, residente do 3º ano de Cirurgia Plástica da Faculdade de Medicina de São José do Rio Preto (FAMERP)

“Obrigada à SBCP que abriu o congresso mais uma vez para nós, ligantes. Obrigada à presidente, Dra. Lydia Masako, que, sendo uma cirurgiã admirável, ampliou ainda mais o caminho para as mulheres nessa especialidade”.

Victoria Porto, da Liga Médico-Acadêmica de Cirurgia Plástica do Distrito Federal

“Uma semana de muito aprendizado, experiências, conhecendo e reencontrando amigos, tudo para poder oferecer o melhor tratamento para os pacientes.”

Dr. Fernanda Oyakawa,
residente de Cirurgia
Plástica da Santa Casa de
São Paulo

“Parabéns à Sociedade Brasileira de Cirurgia Plástica pelo inesquecível 58º Congresso Brasileiro em Goiânia. Até 2023 em Campinas.”

Dr. André Parreira
de Castro, membro
titular


Tecnologia que transforma vidas!



Acelere a recuperação no pós-operatório dos seus pacientes! Conheça a Câmara Monoplace da Oxy Câmaras Hiperbáricas.



Fale com um de
nossos consultores



INOVAÇÃO BASEADA EM CIÊNCIA

Nos últimos tempos em nossa especialidade, temos assistido a incontáveis novidades envolvendo procedimentos, técnicas e táticas cirúrgicas, associadas ou não a tecnologias. A partir daí, nos deparamos com o seguinte dilema: adotar ou não as “inovações”? Na maior parte das vezes, esses tratamentos são apresentados em eventos da especialidade, por cirurgiões com variável tempo de experiência, e com resultados estimuladores. Como podemos aguçar a nossa percepção sobre esse fato e não entrarmos num entusiasmo momentâneo?

Cabe a nós, cada vez mais, buscarmos os conceitos correlatos à Medicina Baseada em Evidência (MBE), que se refere ao uso consciente, explícito e judicioso

da melhor evidência científica existente, combinada com experiência clínica, além das preferências e dos valores do paciente para a tomada de decisão sobre o cuidado individual.

Em relação às decisões sobre tratamentos, o padrão ouro consiste em resultados obtidos de estudos controlados nos quais os pacientes foram escolhidos aleatoriamente numa amostra representativa, com tamanho suficiente para ter poder estatístico de detectar diferenças clinicamente significativas e, ainda, quando as perdas de seguimento dos pacientes foram mínimas e as análises estatísticas apropriadas.

Por ora, é difícil, na cirurgia plástica, realizarmos ou mesmo encontrarmos estudos controlados

Embora as novidades possam nos parecer atraentes, o cuidado na análise delas não deverá jamais parecer uma resistência que nega os desenvolvimentos de nossa área

randomizados ou estudos caso/controle em inúmeras situações, seja na cirurgia estética, seja na reparadora. Mas, de qualquer forma, a busca pela melhor evidência precisa ser a nossa meta! É essencial a averiguação sobre como esse novo procedimento foi desenvolvido e se está situado num desses tipos de estudo:

- I - Estudos controlados randomizados;
- II - Estudos controlados não randomizados;
- III - Estudos de coorte ou caso/controle;
- IV - Séries clínicas com e sem intervenção, e resultados marcantes de estudos não controlados;
- V - Opinião de especialista baseadas em discussões clínicas, experiência ou relatos de comitês.

Até o momento, em boa parte das vezes, estamos nos baseando na opinião de especialista ou em séries de casos e essa tem sido a tônica em eventos nacionais e internacionais da especialidade. Mas a melhor evidência deve ser aquela em que os benefícios superem os riscos, como se segue:

- A: Boas evidências científicas. Os benefícios do tratamento são superiores ao risco;
- B: Alguma evidência de que os benefícios superem os riscos;

C: Algumas evidências de que existam benefícios, mas próximos aos riscos, impedindo uma recomendação geral;

D: Os riscos são maiores que os benefícios. Não se recomenda oferecer o tratamento aos pacientes assintomáticos;

E: Estudos sem evidências ou com resultados conflitantes.

De Moraes et al. (2019) analisaram a qualidade dos Ensaio Clínicos Randomizados publicados por cirurgias plásticas em três períodos diferentes de tempo. O número de estudos tem aumentado e a qualidade destes, no período de 2004 a 2013, foi superior aos anos progressos. Mesmo que num ritmo lento, a cirurgia plástica tende a adotar os conceitos de qualidade e parece caminhar para melhores evidências.

Embora as novidades possam nos parecer atraentes, o cuidado na análise delas não deverá jamais parecer uma resistência que nega os desenvolvimentos de nossa área, mas uma ação essencial para que os progressos adicionem facilidades, qualidade, segurança e ainda mais valor às nossas práticas.

Prof. Dr. Miguel Sabino Neto é membro titular da SBCP, Professor Associado Livre-Docente e Chefe da Disciplina de Cirurgia Plástica da Escola Paulista de Medicina da Universidade Federal de São Paulo (EPM/UNIFESP)



Recuperação rápida em foco



UM DOS CONVIDADOS INTERNACIONAIS DO 58º CONGRESSO BRASILEIRO DE CIRURGIA PLÁSTICA, O CIRURGIÃO PLÁSTICO ARGENTINO JUAN SERÉN TIRA DÚVIDAS SOBRE A ABORDAGEM DE RECUPERAÇÃO RÁPIDA NA CIRURGIA PLÁSTICA



POR EDITORES DA PLASTIKO'S

A abordagem de Recuperação Rápida na cirurgia de mama ainda é um assunto cercado de dúvidas e, em alguns casos, de preconceito. Mas existe muita ciência em relação à técnica de recuperação rápida. Recentemente, tivemos a oportunidade de assistir a uma apresentação feita pelo cirurgião plástico argentino Juan Serén sobre o assunto e, diante de um conteúdo bem organizado e científico exposto por ele, o convidamos a responder algumas perguntas mais gerais sobre a Recuperação Rápida em nossa revista. Confira a seguir!

Você pode contar aos leitores sobre sua formação em cirurgia plástica?

Fiz minha residência em Cirurgia Geral no prestigioso Hospital Churruca-Visca, que tem uma das melhores residências em Cirurgia da Argentina. Tive a oportunidade de continuar com a residência de Cirurgia Plástica no mesmo hospital, cujo Chefe de Serviço foi o Dr. Rubén Rosati, ex-presidente de nossa sociedade [nota do editor: a Sociedade Argentina de Cirurgia Plástica, Estética e

Reparadora] e com foco particular em cirurgia plástica de mama. Continuei minha formação universitária em cirurgia plástica na renomada Universidade Católica da Argentina, e não parei até hoje. Continuo participando de cursos, congressos e simpósios ao redor do mundo.

Quando você se interessou pela abordagem de Recuperação Rápida?

Foi em 2007. Lembro-me muito bem, porque tive a oportunidade de fazer um curso de cirurgia de mama com o Dr. Alberto Rancati. Foi ele que, com grande generosidade, me familiarizou nos primeiros conceitos da técnica Dual Plane.

Há literatura científica sólida que apoie o uso seguro da Recuperação Rápida?

Sim, claro! Existem muitos e cada vez mais artigos científicos a respeito. A primeira publicação científica surgiu em 1997, assinada pelo Dr. Henrik Kehlet [cirurgião dinamarquês que deu contribuições substanciais para o entendimento da fisiopatologia cirúrgica]. Foi o artigo "Abordagem multimodal para controlar a fisiopatologia e

reabilitação pós-operatória", publicado no British Journal of Anesthesiology. Posteriormente, também se constituiu a ERAS Society e foi publicado, em 2016, o "Consensus Review of Optimal Perioperative Care in Breast Reconstruction: Enhanced Recovery After Surgery (ERAS) Society Recommendations" no Plastic and Reconstructive Surgery.

Essa abordagem está se tornando popular na América Latina? Já é consolidada em outros países?

Sim! Em todo o mundo existem colegas que realizam e compartilham esses conceitos em cirurgia plástica, cirurgia geral, cirurgia cardíaca, cirurgia de trauma, obstetria etc.

Você utiliza a Recuperação Rápida apenas para mamoplastia de aumento primária ou já utiliza para outras cirurgias mamárias? Se sim, qual a alteração em relação à técnica e as orientações?

Utilizamos os protocolos de Recuperação Rápida em todos os tipos de cirurgias mamárias, sejam elas estéticas, reconstrutivas

e de transgêneros. O protocolo é sempre o mesmo, com algumas modificações nas reconstruções mamárias de alta complexidade.

Como é a composição da sua equipe e a atuação de cada um dos membros para uma cirurgia com a abordagem de Recuperação Rápida?

Nossa equipe multidisciplinar é composta por anestesista e técnico de anestesia, auxiliar cirúrgico, enfermeiro e orientador do paciente. É muito importante que seja sempre a mesma equipe instruída nos protocolos de recuperação rápida. O anestesista é peça fundamental e deve cumprir cada um dos passos do protocolo ERAS.

Além disso, quais os detalhes anestésicos na técnica e as orientações pós-operatórias para os pacientes?

É uma pergunta que tem uma resposta muito ampla, mas podemos dizer que os principais detalhes incluem máscara laríngea para anestesia intravenosa total, normotermia, analgesia multimodal, prevenção multimodal de vômitos e náuseas e educação adequada dos pacientes na mobilização precoce, entre outros aspectos.

O que seria essa educação dos pacientes?

Essa questão é uma das chaves para a recuperação rápida. A educação do paciente inclui a instrução quanto ao preparo pré-cirúrgico adequado, jejum curto com carga de açúcar e o entendimento dele quanto à mobilização rápida, assim

como a correta seleção dos implantes. São detalhes fundamentais neste tipo de cirurgia.

Você usa alguma medicação de ação central para dor?

A analgesia é multimodal, ou seja, trabalhamos em cada uma das etapas da cirurgia com analgésicos diferentes. Iniciamos no pré-operatório com analgesia preventiva, usando dose única de pregabalina 75 a 150mg. Depois, continuamos com diferentes drogas para analgesia intraoperatória: na fase de indução, usamos o fentanil; na fase de manutenção, utilizamos o remifentanil, dipirona, diclofenaco e paracetamol endovenoso. Finalizamos com a analgesia pós-operatória com a associação de anti-inflamatórios não esteroidais (AINEs) ácidos e básicos em cápsulas de liberação rápida.

Você considera obrigatório o uso do dual plane nas recuperações de 24h?

Não. A recuperação rápida é para cirurgias pré-peitorais e retropeitorais.

Você usa implantes lisos ou texturizados para a recuperação de 24h?

É indiferente, usamos todos os tipos de implantes. Texturizado, liso ou poliuretano, mas esses últimos são os de nossa escolha, quando utilizamos implantes anatômicos para evitar rotações, uma vez que possuem performance que possibilita ao paciente um retorno à vida normal a partir da alta hospitalar.

Qual a curva de aprendizado para o jovem cirurgião plástico com a Recuperação Rápida? Ele precisa de algum equipamento especial?

A primeira coisa é o treino correto, depois aconselho ir aos poucos, dando passos curtos, mas firmes. Usamos pinças monopolares de Potts-Smith e red point tips (conhecida como ponta do tipo colorado).

Como enxerga o mercado para o cirurgião plástico em relação à abordagem?

Acho que a incorporação desses conceitos pode colaborar para o sucesso profissional do cirurgião plástico. A Recuperação Rápida nos permite dar aos nossos pacientes um retorno à vida normal, com pós-operatório curto e confortável.

Comentários dos editores sobre a Recuperação Rápida na Cirurgia Plástica

Ainda há muita dúvida e desconfiança relacionada à abordagem de Recuperação Rápida nas cirurgias de aumento mamário, cenário que certamente tem sido influenciado por uma comunicação apelativa sobre o assunto na internet e nas redes sociais. Nesta entrevista, trouxemos nosso colega argentino, Dr. Juan Serén, para nos ajudar a compreender a técnica de Recuperação Rápida com base nas evidências científicas e na sua larga experiência ao longo dos últimos anos. O Dr. Serén destaca a segurança e as vantagens desta abordagem, além de comentar sobre a importância de ter uma equipe integrada para seguir todos os passos desta técnica.

Informação **qualificada e isenta**
aumenta a **credibilidade** da nossa
especialidade diante de seus públicos.

O portal **plasticaevc.com.br** é a ferramenta ideal para pacientes
e familiares estarem sempre atualizados por uma fonte confiável.



Compartilhe e divulgue!

Também em nossas redes sociais: **@plasticaevc**



Acesse o QRCode
para conferir:

plasticaevc.org.br



SOCIEDADE BRASILEIRA DE
CIRURGIA PLÁSTICA

DESTAQUES DA EDIÇÃO VOLUME 37/ Nº 4 DA REVISTA BRASILEIRA DE CIRURGIA PLÁSTICA

Dr. Dov Charles Goldenberg, editor-chefe da Revista Brasileira de Cirurgia Plástica (RBCP)
Dr. Hugo Alberto Nakamoto, coeditor da RBCP

A edição de outubro-dezembro da Revista Brasileira de Cirurgia Plástica (RBCP) destaca artigos originais sobre temas, como reconstrução da mama após explantes, Pioderma Gangrenoso e uso do laser no tratamento de feridas, além de artigos de revisão, relatos de caso e artigo especial. Confira a seguir!

ARTIGO ORIGINAL

Explante de prótese mamária de silicone: Reconstrução da mama pela técnica dos retalhos cruzados

Cosac et al. apresentam série de casos em que foi realizada a reconstrução mamária, após explantes de silicone sem o uso de novos implantes.

Pioderma Gangrenoso: Artigo de atualização e orientação

Fernandes-Vieira et al. realizam revisão de artigos publicados e compilação de novas diretrizes de diagnóstico e tratamento do pioderma gangrenoso.

Terapia a laser de baixa potência no manejo da cicatrização de feridas cutâneas

Otsuka et al. avaliam, por meio de um estudo retrospectivo, o uso de laserterapia de baixa potência em feridas.

ARTIGO DE REVISÃO

Luxação dorsal complexa da articulação metacarpo falangeana dos dedos longos: Relato de caso e revisão da literatura

Sosa et al. relatam um caso clínico de luxação dorsal complexa da articulação metacarpo falangeana do indicador, e revisão da literatura nas bases de dados MEDLINE, Scielo e bancos de dados acadêmicos do Google.

Síndrome autoimune induzida por adjuvantes (ASIA) desencadeada por implantes mamários de silicone - Uma revisão sistemática

Giacomazzo et al. realizam revisão sistemática para reunir dados sobre sintomatologia, incidência e tratamentos propostos. As pesquisas foram desenvolvidas nas bases Pubmed, Lilacs, Embase e Cochrane.

RELATO DE CASO

Manejo de defeitos complexos do couro cabeludo após excisão de tumores malignos

Otsuka et al. relatam dois casos de defeitos complexos e extensos de couro cabeludo manejados por meio de enxerto de pele e terapia por pressão negativa.

Calcinose em área de queimadura tardia: relato de caso e discussão de conduta

Simões et al. relatam caso de calcinose cutânea em cicatriz de queimadura

IDEIAS E INOVAÇÕES

Uso concomitante de sutura elástica associada ao curativo a vácuo no fechamento de grandes perdas de partes moles

Tonatto-Filho et al. descrevem a utilização da sutura elástica associada à terapia de pressão negativa para o tratamento de feridas.

Clique aqui e acesse toda a edição da RBCP!

HIALUROXBIO:

O BIOESTIMULADOR
QUE EVIDENCIA
O MELHOR DE VOCÊ.

Uso facial e corporal
para rejuvenescimento,
volumização e flacidez



HIALUROX BIO 350 PLUS

Experimente a tecnologia
de ponta a favor da sua beleza!

CONCENTRAÇÃO
35% DE
CaHA*

*HIDROXIAPATITA DE CÁLCIO

Matérias-primas selecionadas
com alta qualidade e pureza

Alto rendimento Alta segurança e confiabilidade

Biocompatibilidade

CADA CAIXA
CONTÉM **2** SERINGAS
DE 1ML

www.hialurox.com.br

(16) 99719-3338 (16) 3361-3338 contato@hialurox.com.br hialurox

Av. Prof. Luis Augusto de Oliveira, 201 | Vila Marina | São Carlos - SP | 13566-340

 **HIALUROX**

ESPAÇOS COMPARTILHADOS



CIRURGIÕES PLÁSTICOS TÊM OPTADO POR ATENDER SEUS PACIENTES
EM COWORKING PARA FUGIR DE QUESTÕES BUROCRÁTICAS
INERENTES A UM CONSULTÓRIO PRÓPRIO

Por **DANIELE AMORIM**

Há dois anos, a cirurgiã plástica Patricia

Hiraki decidiu dar um novo passo em sua carreira médica e abrir o próprio consultório. Desde que se formou em 2011, ela dividia seu tempo entre atendimentos em consultórios de amigos e clínicas multidisciplinares, mas tinha a sensação de que era uma visita em seu próprio trabalho. A alternativa encontrada até que seu próprio consultório ficasse pronto foi atender seus pacientes em um coworking médico em São Paulo, formato que ela conheceu por meio de colegas. Os coworkings médicos são salas compartilhadas que oferecem recursos como secretária on-line, cartões de visitas para divulgação dos serviços e até mesmo vaga na garagem. Os custos mensais variam de 236 a 690 reais.

Para os cirurgiões plásticos ouvidos pela reportagem, os diferenciais em usar esses espaços são a imparcialidade do serviço e flexibilidade de atendimento em vários endereços, além da tecnologia onde o médico pode definir pelo aplicativo ou site seus horários e locais de atendimento. Outro fator é o custo: como o pagamento é feito



**“Todos os pacientes elogiaram muito, mesmo aqueles para quem eu contava que ali era um espaço de coworking médico”
Dra. Patricia Hiraki**

no modelo *pay-per-use*, se o médico atende pouco ele paga menos. No fim, dizem, sai mais barato que montar um consultório próprio, e sem as dores de cabeça por causa das questões administrativas.


Patricia, que é membro da Sociedade Brasileira de Cirurgia Plástica (SBCP), atendeu seus pacientes

durante seis meses em dois endereços de coworking em São Paulo e avalia a experiência como uma ótima alternativa: “Não era o consultório de ninguém, o atendimento telefônico é personalizado e o ambiente físico é bem impessoal no sentido de não ter logos, nomes ou marcas. Além disso, como o custo dependia da demanda de uso, foi uma opção econômica.”

Já o caminho do cirurgião plástico Alexandre Wada, membro titular da SBCP, foi inverso ao de Patricia: com consultório próprio desde 2007, ele abriu mão do espaço e utiliza o coworking desde 2018. “Estava descontente com a rotina do consultório devido à burocracia extramedicina com relação aos contratos trabalhistas e certificações na prefeitura e outros órgãos, além dos custos cada vez maiores”, conta. Hoje, ele atende pacientes em três endereços diferentes de um coworking em São Paulo.

“OPÇÃO A SE CONSIDERAR”

O espaço físico maior, o atendimento em horários estendidos e tecnologia integrada — o paciente chega e se dirige a um totem para informar sua chegada e espera por sua vez —, além do design moderno dos espaços, são pontos que ele avalia como positivos. “É



“Como não tenho mais secretária, passei a ter controle direto sobre todos os aspectos relacionados a pacientes, hospitais, equipes e fornecedores. Apesar de aumentar meu trabalho, isso possibilitou uma melhor organização do fluxo de cirurgias e um relacionamento mais direto com os pacientes”
Dr. Alexandre Wada

algo que não poderia dispor no antigo consultório, a menos que fizesse um investimento muito grande. Utilizo esses três endereços com dias e horários pré-determinados por mim e de acordo com minha rotina de trabalho, mas com flexibilidade para alterações caso necessário”, diz Wada.

O retorno de seus pacientes sobre o coworking também tem sido positivo. “Pelo menos para mim, os pacientes sinalizam uma ótima aceitação do sistema, principalmente os mais jovens e adeptos à tecnologia. Alguns pacientes mais antigos relataram algum incômodo com esse sistema no início, mas logo se acostumaram. É claro que nunca vou saber se há pacientes que desistiram do meu tratamento devido a esse sistema, mas o que tenho visto é um aparente aumento no meu fluxo de pacientes”, garante. E a vantagem para ele nesse formato de coworking, enquanto médico, é conseguir se dedicar apenas à parte médica sem preocupação com logística e burocracia, além da interação com colegas médicos de sua especialidade e de outras.

“Como não tenho mais secretária, passei a ter controle direto sobre todos os aspectos relacionados a pacientes, hospitais, equipes e fornecedores.

Apesar de aumentar meu trabalho, isso possibilitou uma melhor organização do fluxo de cirurgias e um relacionamento mais direto com os pacientes, resultando numa comunicação melhor com eles”, afirma. Percepção semelhante tiveram os pacientes atendidos por Patricia. “Todos os pacientes elogiaram muito, mesmo aqueles para quem eu contava que ali era um espaço de coworking médico, pois eles entendem que é uma opção mais inteligente de otimizar tempo e espaço”, lembra a cirurgiã plástica.

AFINAL, O COWORKING FUNCIONA MELHOR PARA QUAL PERFIL?

O coworking médico é recomendado a todos os cirurgiões plásticos ou apenas para aqueles em início de carreira? “Recomendo para os iniciantes e para os mais experientes, como foi meu caso. Acredito que a sociedade passa por uma transformação gigantesca em relação a conceitos de posse, propriedade e relações trabalhistas. Hoje, ter um consultório ou clínica própria requer uma expertise em gestão de recursos humanos, administração, finanças, controle tributário e outras questões.

Logicamente, há médicos dispostos a entrar nessa seara, mas para quem, como eu, prefere apenas e tão

somente praticar a medicina, o coworking médico é uma opção a se considerar”, aposta Alexandre Wada.

“Recomendo”, corrobora Patricia Hiraki. “Acho que vale o custo-benefício, o ambiente é agradável, a área de convivência dos médicos é uma oportunidade para networking, os pacientes gostam, tem todo o

suporte de papelaria, site e prontuário. De forma geral, foi uma ótima experiência. Vale conhecer e, dependendo da dinâmica que você queira dar ao seu consultório, é muito mais vantajoso que gerir seu próprio consultório ou ficar de hóspede no consultório de colegas”, completa a cirurgiã plástica. ●



FOTO: DIVULGAÇÃO/LIVANCE

ALGUMAS DICAS NA HORA DE ESCOLHER UM COWORKING MÉDICO



INFRAESTRUTURA

Analise se o espaço possui a infraestrutura necessária para você prestar um atendimento de qualidade, além de um espaço com um belo design e conforto para proporcionar a melhor experiência aos pacientes. Alguns oferecem também vagas na garagem para os médicos.



TECNOLOGIA

Outro fator importante é o acesso à tecnologia. Verifique se o coworking médico oferece um bom serviço de wi-fi para facilitar o trabalho on-line e realizar videochamadas.



ACESSO

Cheque se o espaço é bem localizado e de acesso fácil aos pacientes. Esse é um fator de comodidade para eles.



CUSTOS

Procure avaliar se o valor gasto com a locação do espaço vale a pena e está de acordo com o seu orçamento; e se, de fato, essa opção trará a você o desenvolvimento planejado para a sua carreira médica.

Conheça mais sobre o Programa Jovens Cirurgiões

Em seus 74 anos de fundação, a Sociedade Brasileira de Cirurgia Plástica (SBCP) sempre agregou e representou muito bem seus associados, projetando o nome da especialidade mundialmente. O Programa Jovens Cirurgiões (PJC) surge a partir da necessidade de se ouvir e estar próxima dos jovens cirurgiões, que representam o futuro da especialidade. Trata-se de uma comissão nacional, formada por membros titulares de diferentes regionais, além de representantes especialistas e residentes. Os principais objetivos do programa são:

1. Criar uma interface com os Capítulos da SBCP para melhor atender aos jovens cirurgiões plásticos;
2. Incentivar os membros especialistas no processo de ascensão a Membro Titular;
3. Estimular os programas de “fellowship” nacionais;
4. Incentivar o Curso Integrado Regional no modelo presencial em todas as regionais;
5. Aproximar o jovem cirurgião da SBCP.

O PJC tem se organizado e estruturado para oferecer o que há de melhor e mais moderno aos colegas, planejando cursos e encontros que vão complementar e aperfeiçoar a sua formação. Participamos em 2022 das principais Jornadas da SBCP (Paulista, Carioca, Baiana e Mineira) e do Congresso Brasileiro em Goiânia, trazendo novidades!


Um dos mais promissores projetos do PJC é um curso especialmente desenvolvido para o jovem especialista, chamado “Open Secrets da Cirurgia Plástica”, por ser o momento de se aprofundar na prática de determinado tema sem segredos!

O curso se inicia com uma aula teórica ao vivo, transmitida às regionais, cujo objetivo é introduzir o tema de forma básica e didática, enfatizando dicas práticas. A seguir, presencialmente, professores regionais facilitam a discussão de casos de pré-operatório. O PJC procura inovar esses encontros com a utilização de modelos vivos, manequins e softwares 3D para a marcação dos pacientes, entre outros recursos!

O primeiro curso aconteceu no início de outubro sobre “Mastopexia com Implante” com a aula nacional do Dr. Alexandre Piassi (SP), transmitida nas regionais de BH, DF, PR, RJ, BA e SP. O segundo curso, sobre “Mamoplastia de Aumento”, com aula teórica da Dra. Ruth Graf (PR), aconteceu nas regionais do PA, PR, RJ e SP.

O curso é oferecido pela SBCP de forma gratuita como educação continuada, porém com vagas limitadas. A ideia é ter poucos participantes (cerca de 20) para que todos possam se envolver na prática. O PJC vem elaborando ações de interesse ao jovem cirurgião, e logo trará novidades também para os membros titulares! Até a próxima!

Dr. Alvaro Daher é membro titular da SBCP e coordenador do Programa Jovens Cirurgiões da SBCP




Saúde em **PRIMEIRO LUGAR**

A formação de um cirurgião plástico requer anos de estudo e atualização. E nós sabemos a importância de combater continuamente a invasão de outros profissionais na realização de cirurgias plásticas.

Por isso, continuaremos lutando por procedimentos mais seguros, em prol da saúde de cada paciente.

**Cirurgia plástica é
com cirurgião plástico!**

 www.cirurgiaplastica.org.br

 @sbcpfulicial

 /sbcpfulicial



SOCIEDADE BRASILEIRA DE
CIRURGIA PLÁSTICA

ABDOMINOPLASTIA MODERNA: COMO INDIVIDUALIZAR AS TÉCNICAS PARA MELHORES RESULTADOS?

Por Dr. Thiago Morais

Editor científico da Revista *Plastiko's*, membro titular da SBCP e Mestre em Cirurgia Translacional pela Universidade Federal de São Paulo (UNIFESP)



A abdominoplastia continua sendo um dos procedimentos cirúrgicos mais frequentes na cirurgia plástica estética. A alta demanda por esse procedimento é justificada pela busca constante de um contorno corporal harmonioso, belo e atraente, principalmente por parte de mulheres, após o período gestacional, de pacientes com importante perda de peso.

Os objetivos finais dessa cirurgia são remover o excesso de pele, reposicionar a musculatura abdominal e melhorar o contorno corporal. As técnicas

de abdominoplastia têm sido descritas, desde 1960, com contribuições valiosas de diversos cirurgiões ao longo dos anos. As técnicas e tecnologias estão em constante evolução, diminuindo os índices de complicações e elevando o nível dos resultados.

Num artigo publicado no “Annals of Plastic Surgery” de março de 2021, os autores avaliaram os principais aspectos técnicos para a abdominoplastia, levando em consideração as próprias experiências em cirurgias pela América do Norte, a América do Sul e a

Ásia. As recomendações deste estudo refletem o conhecimento no período da publicação e não devem ser interpretadas como regras, mas como sugestões para uma melhor prática clínica na cirurgia do contorno corporal.

MÉTODOS

Foram incluídos todos os principais passos técnicos na abdominoplastia, levando em consideração as experiências dos autores, que realizam essa cirurgia na América do Norte (Center of Aesthetic Plastic Surgery, New York, EUA), América do Sul

As técnicas de abdominoplastia têm sido descritas, desde 1960, com contribuições valiosas de diversos cirurgiões ao longo dos anos

(Hospital San Juan e Advanced Institute of Plastic Surgery, Santiago, Chile) e Ásia (Follow Heart Aesthetic Surgery Clinic, Taipei, Taiwan). As similaridades e diferenças foram discutidas.

Resultados

Os principais objetivos das técnicas foram: bom contorno abdominal, sem flacidez residual de pele; cintura em “amputada”; boa estética do umbigo; definição acentuada dos músculos reto-abdominais, levando em consideração as preferências estéticas dos pacientes. Todas as cirurgias foram associadas com lipoaspiração.

Marcações

Todas as lipoaspirações foram marcadas, incluindo dorso, flancos e parede abdominal (marcação da linha média e semilunares). Marcação do segmento central da incisão de abdominoplastia 6cm acima da fúrcula vaginal, com 12cm de extensão (6 cm para cada lado da linha média); marcação dos limites laterais com o paciente sentado.

Técnica

A cirurgia é iniciada com a

paciente em decúbito ventral, com a lipoaspiração da região dorsal e flancos. A lipoenxertia glútea é realizada de rotina. A cirurgia continua em decúbito dorsal, com a lipoaspiração de toda a região abdominal. Após a lipoaspiração abdominal, o retalho de pele é elevado até o apêndice xifoide, deixando o máximo possível de perfurantes no retalho e áreas laterais.

A plicatura dos músculos reto-abdominais é realizada, para o tratamento da diástase. Um cuidado especial é tomado para não aplicar excessivamente, preservando a anatomia muscular,

que é a responsável pela definição da parede abdominal. A “amputação” muscular por uma plicatura muito lateral prejudica o nível de definição abdominal.

Após a plicatura, o umbigo é fixado na aponeurose. A mesa cirúrgica fica colocada em uma angulação de 30 graus, dessa forma pode ser confeccionada uma sutura central, levando o retalho, em direção ao púbis. O excesso de pele é ressecado e o nível do umbigo marcado na parede abdominal. A incisão do umbigo é marcada na linha média em um formato oval vertical. A pele e gordura são ressecados, para criar espaço para o neoumbigo.

Um complemento de lipoaspiração é realizado na linha média e semilunares, para potencializar o grau de definição da parede abdominal, evidenciando a relação entre luz e sombra (progressão tonal). Drenos são utilizados de rotina.

Discussão

A abdominoplastia deve ser customizada para a anatomia de cada paciente e resultado estético desejado. O princípio

fundamental deve ser o respeito à anatomia, independente da variação de técnicas. A lipoaspiração potencializa bastante os resultados, melhorando a linha de cintura e o contorno abdominal. Um cuidado especial deve ser adotado para a marcação superior da ressecção de pele, com uma individualização transoperatória, levando em consideração a flacidez de pele anterior e de flancos do paciente.

Manter o umbigo no nível original (ao nível da crista ilíaca) ajuda na naturalidade dos resultados. A forma do umbigo deve ser sempre mais longa no sentido vertical, para uma aparência mais jovem. A sutura do retalho cutâneo na aponeurose é de fundamental importância para o umbigo ficar com aspecto mais fundo (dessa forma, a cicatriz periumbilical não será um problema, porque ela vai ficar embutida, mais próxima a aponeurose).

Outro passo técnico importante é realizar o refinamento da lipoaspiração com o retalho e umbigo posicionados, pois, dessa forma, teremos um maior nível de detalhamento para um melhor posicionamento das linhas verticais de definição.

Embora os objetivos estéticos dos pacientes tenham evoluído ao longo do tempo, em busca de um resultado mais atlético, um dos maiores desafios dessa cirurgia é manter um resultado feminino. O uso exagerado da lipoaspiração de alta definição pode masculinizar o abdômen; para evitar isso, sempre individualizar as linhas de definição para cada paciente. Na abdominoplastia masculina, uma marcação mais potente das linhas de definição pode ser utilizada.

A abdominoplastia é uma cirurgia em que as técnicas não variam tanto entre culturas e raças. A principal diferença está

na cicatriz; pacientes asiáticos e negros são mais propensos a desenvolver a hipertrofia cicatricial. O estudo recomenda o fechamento sempre em três camadas: fásia de Scarpa, derme profunda e derme superficial.

Conclusões

A abdominoplastia não é mais um procedimento isolado, mas sim um componente de técnicas mistas de contorno corporal. A associação de técnicas e tecnologias devem ser usadas, sempre que possível; manter o umbigo profundo e levemente verticalizado; realizar uma plicatura conservadora do músculo reto-abdominal (evitar “amputação” muscular); ressecção customizada do retalho abdominal; lipoaspiração personalizada e reprodução das linhas de sombra abdominal são fundamentais para alcançar um resultado natural e estético, que se mantém ao longo do tempo.

Referência:

* Ramirez AE, Hsieh TY, Cardenas JP, Lao WW. Abdominoplasty: my preferred techniques. *Annals of Plastic Surgery*: March 2021 – Volume 86 – S229 – S234.

DOI: 10.1097/SAP.0000000000002639

A Lei Geral de Proteção de Dados e o sigilo médico

A Lei Geral de Proteção de Dados (LGPD) completa quatro anos em 2022 e continua a suscitar dúvidas e debates sobre o tratamento dos dados pessoais dos cidadãos brasileiros por parte dos serviços públicos e privados. O artigo 1º da LGPD prevê que todo cidadão tem o direito à privacidade de seus dados pessoais e à liberdade de decidir o que poderá ser feito com essas informações. Valores supremos, como informação, sigilo e decisão, assumiram o centro da questão, ao lado do uso da tecnologia e da adoção de medidas de segurança cibernética.

Os dados protegidos podem ser subdivididos em pessoais (nome, documento, endereço físico e eletrônico e telefone) e sensíveis, que dizem respeito à saúde, à etnia, à religião, às filiações político-sindicais, aos dados genéticos e biométricos. Toda pessoa natural ou jurídica que coleta esses dados tem o dever de preservá-los contra vazamentos e acessos ilícitos. Portanto, tanto pessoas físicas quanto jurídicas devem assumir condutas protetivas para que esses dados não estejam suscetíveis a divulgações ilícitas, acidentais ou não autorizadas pelo titular.

No âmbito da saúde, o dever de sigilo precede em muito o advento da recente legislação

federal, sendo inerente à atividade do médico, desde Hipócrates, a obrigação ética de preservar as informações às quais tiver acesso no exercício da profissão. Dentro do nosso ordenamento jurídico, a inviolabilidade do sigilo médico é garantida pela Constituição Federal, tem previsão nos codex Civil e Penal e direito a capítulo específico

no Código de Ética Médica, além de uma diversidade de normas estaduais e municipais que se destinam a preservar prontuários e documentos médicos.

Dados utilizados em pesquisa clínica obedecem à rigorosa normatização, além da submissão aos comitês especiais que fiscalizam as atividades desenvolvidas, incluindo o respeito ao sigilo e o dever de informação ao paciente. Bens jurídicos que integram o

arcabouço de dignidade da pessoa humana, como autonomia de decisão, informação e inviolabilidade de dados sensíveis, integram a rotina de condutas do médico desde a formação acadêmica. A despeito das inovações tecnológicas e legislativas, o rigor no respeito ao sigilo possibilitará aos profissionais médicos a natural adaptação às exigências da lei quanto à proteção dos dados de seus pacientes.

O artigo 1º da LGPD prevê que todo cidadão tem o direito à privacidade de seus dados pessoais e à liberdade de decidir o que poderá ser feito com essas informações

Rosmari Aparecida Elias Camargo de Carvalho Campos é mestre em Direito Penal pela Faculdade de Direito da Universidade de São Paulo (USP) e membro da assessoria jurídica da SBCP

Um perfil dos desejos de nossos associados

Caros associados: início esta coluna para repercutir os resultados da primeira pesquisa de opinião produzida pelo Departamento de Tecnologia da Informação (DTI), criado nesta gestão. Por sugestão da nossa presidente, Dra. Lydíia Masako Ferreira, elaboramos um questionário de pesquisa de opinião para os sócios, com o objetivo de conhecer seus interesses dentro da SBCP e, assim, traçar estratégias para prover melhorias à vida do membro da entidade.

Composto por 29 perguntas, o questionário foi enviado por e-mail e WhatsApp aos associados. No total, 713 membros responderam. Uma análise revela que cerca de 1/3 dos sócios tem entre 40 a 49 anos, sendo os outros 2/3 divididos equitativamente nas faixas etárias dos 30 a 39 anos, 50 a 59 anos e 60 a 69 anos. Há uma prevalência maior do sexo masculino (80%).

Dentre os associados que responderam à pesquisa, cerca de metade foi de membros associados e a outra parte, titulares. Uma vez que a maioria dos sócios da SBCP é de membros associados e metade das respostas obtidas foi de membros titulares, observamos uma maior proatividade por

parte dos membros titulares para contribuir com as pesquisas de opinião.

De acordo com nossa pesquisa, quase metade dos sócios acessou e gostou do conteúdo gratuito de educação continuada da SBCP

A maioria dos respondentes menciona que é membro da SBCP para poder participar de congressos e comprovar sua titulação em casos de processos judiciais. Cerca de 1/3 participa de congressos da SBCP de duas a quatro vezes ao ano, e o outro terço, uma vez ao ano. O último terço é dividido entre aqueles que participam a cada dois anos ou nunca participam. Os que não participam alegam como motivos assuntos repetidos, palestrantes escolhidos e falta de conteúdo. Chama a atenção que quase 60% dos sócios participaram de eventos não patrocinados pela SBCP, tendo considerado o evento muito válido.

De acordo com nossa pesquisa, quase metade dos sócios acessou e gostou do conteúdo gratuito de educação continuada da SBCP. Porém, um percentual significativo, 16%, mencionam não saber de sua existência. Cerca de metade dos sócios lê a Revista *Plastiko's* e a outra metade, que não lê, aponta como principal motivo a falta de conteúdo relevante. Quanto à Revista Brasileira de Cirurgia Plástica (RBCP), apenas um quarto dos sócios afirma que não costuma lê-la.

Confira alguns resultados da pesquisa da SBCP

713 associados responderam ao questionário

A maioria dos entrevistados tinha entre **20 a 50 anos**

Mais de 80% eram homens e quase 20%, mulheres

Pesquisa contemplou associados de todas as regiões do país

47% dos entrevistados eram membros associados e 46, titulares

70% dos associados afirmou que a razão de ser membro da SBCP é para participar dos congressos e jornadas

Para 63%, a razão para ser membro é comprovar que é membro especialista

Ainda sobre a questão acima, se manter atualizado cientificamente é o motivo **principal para 60%**

58% é membro da SBCP para participar e trocar ideias com seus pares

A maioria dos entrevistados **frequenta de 2 a 4 vezes** ao ano os congressos e jornadas da SBCP

Mais de 70% disse que o motivo para não frequentar os eventos da SBCP é por causa dos assuntos repetidos

Quase 60% dos entrevistados afirmou que já participou de algum curso/evento pago não promovido pela SBCP

90% afirmou que realizariam se este curso/evento fosse promovido pela SBCP

A maioria dos respondentes menciona que é membro da SBCP para poder participar de congressos e comprovar sua titulação em casos de processos judiciais.

Pouco mais da metade dos sócios respondentes já sofreu processos. Na vasta maioria dos casos (86%), houve uso da justiça gratuita por parte da paciente. Pouco mais da metade dos sócios menciona ter um seguro para processos médicos e um quarto nem pensa em adquirir um seguro. Também foram obtidas respostas discursivas para as perguntas abertas. As respostas a esses questionários foram enviadas para a Diretoria da SBCP. Esperamos que as pesquisas de opinião, realizadas pelo DTI, possam contribuir para a melhoria da vida dos sócios. Até a próxima, pessoal.

Dr. Juan Carlos Montano Pedroso, diretor do Departamento de Tecnologia da Informação (DTI)



DISTRITO FEDERAL

VII MUTIRÃO DE RECONSTRUÇÃO MAMÁRIA REALIZOU 73 CIRURGIAS

A SBCP-DF promoveu a sétima edição do Mutirão de Reconstrução Mamária em parceria com a Secretária de Saúde do Distrito Federal. As cirurgias foram realizadas de 3 a 11 de outubro, no Hospital Regional de Taguatinga, e de 17 a 21 de ou-

tubro, no Hospital da Ceilândia. Foram realizadas 73 cirurgias em pacientes selecionadas com a participação de 30 cirurgiões plásticos, além de mastologistas, anestesistas e equipe de enfermagem. Presidente da SBCP-DF, o Dr. Fausto Bermeo destacou

a parte humana que uma ação como essa traz. “É a parte humana que está envolvida, não é apenas o cirúrgico. A SBCP-DF vai seguir apoiando e participando de ações como essa de união de forças em nome da qualidade de vida da população”, diz.



CEARÁ

REGIONAL PROMOVE REUNIÃO CIENTÍFICA SOBRE RINOPLASTIA

Realizada em outubro, a reunião da SBCP-CE teve a palestra “Uma vida dedicada à abdominoplastia: o que mudei e porque mudei” ministrada pelo Dr. Fábio Nahas. Seis pessoas estiveram presentes durante a aula, que contou ainda com a participação do Dr. Eugênio Cação, secretário-geral da SBCP. O presidente da Regional no Ceará, Dr. Cláudio Cortez dos Santos, destacou a importância dessa participação. E classifica como um “momento histórico” para a regional a visita dos Drs. Nahas e Cação.



Um portfólio completo e único para cada tipo de pele.

<p>Bioestimulador de colágeno híbrido.</p>	<p>O Look Natural em 3.</p>	<p>Revele o Extraordinário.</p>

Acesse a bula de Botox® aqui:



CONTRAINDICAÇÕES BOTOX®: Este medicamento é contraindicado em pessoas com antecedentes hipersensibilidade a qualquer dos ingredientes contido na formulação e na presença de infecção no local da aplicação. Este medicamento é contraindicado para menores de 2 anos. **INTERAÇÕES MEDICAMENTOSAS:** O efeito da toxina botulínica pode ser potencializado por antibióticos aminoglicosídicos ou quaisquer outras drogas que interfiram com a transmissão neuromuscular.

Material destinado exclusivamente aos profissionais de saúde. Todos os Direitos reservados. Este material é protegido por D. Autorais e por outras Leis de proteção de propriedade intelectual. Qualquer reprodução total ou parcial, alteração, compartilhamento ou uso impróprio deste conteúdo sem autorização prévia da empresa é expressamente proibido. Esta página é parte integrante do material BR-AGNA-220074 Agosto/2022 não devendo ser interpretada/utilizada de forma isolada.

AMAZONAS

MUTIRÃO DE RECONSTRUÇÃO MAMÁRIA OPEROU 10 PACIENTES EM MANAUS

A SBCP-AM realizou um mutirão de reconstrução mamária durante as ações em alusão ao Outubro Rosa. Foram realizadas 10 cirurgias em pacientes selecionados, que estavam em espera pelo procedimento pelo Sistema Único de Saúde (SUS). Cinco cirurgiões plásticos participaram do mutirão e os procedimentos foram feitos na Fundação Centro de Controle de

Oncologia do Estado do Amazonas (FCCEON). O presidente da SBCP-AM, Dr. Gustavo Cabrera, ressalta a importância do mutirão. “A possibilidade de realizar várias cirurgias e oferecer o tratamento adequado às pacientes que necessitam de uma reconstrução mamária reforça a função social que é uma das marcas da nossa especialidade”, destaca.

MATO GROSSO DO SUL

PALESTRA SOBRE RINOPLASTIA REUNIU 25 ASSOCIADOS

Em novembro, a SBCP-MS realizou uma reunião científica com uma palestra do Dr. Luiz Carlos Ronche Ferreira. O tema do encontro foi “Rinoplastia, o que e porque mudei em 44 anos de experiência”. No total, 25 cirurgiões plásticos estiveram presentes no encontro, que foi finalizado com um jantar de confraternização dos associados da regional. Presidente da SBCP-MS, o Dr. César Benavides afirmou que a repercussão foi positiva. “Foi uma excelente palestra com muito aprendizado e atualização sobre rinoplastias a partir da experiência desse mestre da arte de operar e com mais de 40

anos de experiência em cirurgia plástica do nariz. O respeito pela anatomia humana e a postura de aprendizes faz com que evoluímos e que sejamos cada vez melhores para oferecer o melhor para os pacientes”, destaca.



PARÁ

REGIONAL PARÁ TEM NOVA PRESIDENTE

A Dra. Alessandra Barros foi empossada como presidente da SBCP-PA durante a reunião do Conselho Deliberativo, realizada no 58º Congresso Brasileiro de Cirurgia Plástica em Goiânia. “No meio de tantos bons profissionais, eu me sinto muito honrada em representar meus colegas junto à SBCP”, afirma. Uma novidade para a regional foi a escolha da cidade de Belém como sede da Jornada Norte-Nordeste, que

acontecerá de 28 a 30 de outubro em 2024. “Nossa expectativa é fazer uma Jornada Norte-Nordeste cheia de experiências inesquecíveis para os participantes. Teremos o maior prazer em mostrar as delícias e os encantos da Amazônia. Também reativaremos as reuniões científicas e esperamos congregamos os associados fazendo com que nossa regional se fortaleça ainda mais”, pontua a Dra. Alessandra.

a nova geração em produtos pós-cirúrgicos

EMPRESA COM
AUTORIZAÇÃO DE
FUNCIONAMENTO
NA ANVISA

AFE

PAULA LIMA

Soutien Pós-Cirúrgico Estruturado
Modelo Regata 50338
Bermuda Abdominal 50069



plië
med

@plimed.oficial



Aponte a câmera do celular
e encontre um distribuidor.

ESPÍRITO SANTO

SBCP-ES REALIZOU REUNIÕES CIENTÍFICAS EM NOVEMBRO E DEZEMBRO

Em novembro, a 4ª Reunião Científica da SBCP-ES teve a presença de 33 pessoas e abordou o tema “Lipoindução e o futuro da regeneração com terapia celular: O projeto Salamandra”. A aula foi ministrada pelo Dr. Marco Aurélio Pellon. Em dezembro, os associados capixabas participaram do encontro científico sobre o papel social do cirurgião plástico em um debate realizado pelo Dr. Farid Hakme. O presidente da SBCP-ES, Dr. Luiz Fernando Vieira, agradeceu a participação dos membros nos eventos. “Para o próximo ano, nossa expectativa é continuar oferecendo debates científicos importantes aos associados”, assinala.



BAHIA

EVENTOS ORGANIZADOS PELA REGIONAL BAHIA REUNIRAM 80 PESSOAS

Em novembro, a SBCP-BA realizou dois eventos presenciais aos associados. O Simpósio de Intercorrências em Cirurgias Plásticas ocorreu em 25 de novembro e promoveu debates sobre complicações na mamografia de aumento, na pós-lipoaspiração e nas estratégias no tratamento de feridas após as complicações

nas cirurgias reparadoras mamárias. O outro evento, o Cosmiatric, aconteceu no dia 26 e trouxe à tona discussões sobre toxina botulínica, preenchedores e bioestimuladores de colágeno com a realização de procedimentos realizados ao vivo.

Ambos os eventos reuniram 80 participantes. Para o presidente da SBCP-BA, Dr.

Vinício Moitinho, o evento teve muitos casos interessantes e foram discutidos por inúmeros especialistas. “Foi uma grande troca de experiências e ganho em aprendizado para todos. Gratidão aos que participaram e trabalharam para o enriquecimento científico da nossa SBCP”, afirma.

MINAS GERAIS

SBCP-MG REALIZOU FORMATURA DA RESIDÊNCIA MÉDICA

Realizada no dia 2 de dezembro, a Regional promoveu a cerimônia de encerramento das atividades do Curso de Educação Continuada (CEC) com cerimônia de formatura dos Residentes. Em 2022, concluíram o curso 30 Residentes de 15 Serviços de Cirurgia Plástica em Minas Gerais. A presidente da SBCP, Dra. Lydia Masako, participou da solenidade. Para o presidente da regional da SBCP de Minas Gerais, Dr. Vagner Rocha, destacou a importância do curso na formação de residente da especialidade. "Realizado anualmente, o CEC é uma importante ação da SBCP-MG para auxiliar na formação dos Residentes em Cirurgia Plástica dos Serviços mineiros, onde discutem temas relevantes para a qualificação profissional ao mesmo tempo em que se preparam para as provas de Título de Especialista."



A EXCELÊNCIA EXISTE E ESTÁ EM SUAS MÃOS.

ESCOLHA CONFIANÇA. ESCOLHA A MENTOR.®

Tenha a certeza que os implantes de mama escolhidos por você são feitos por uma empresa com os mais altos padrões de qualidade e experiência no mundo.

DISTRIBUIDORES AUTORIZADOS MENTOR®: Conmed (São Paulo Capital) - 0800 114 955/5081-8282 / Cenellar e Implantes (Interior de São Paulo) - (17) 3355-0950 / Real Médica (Rio de Janeiro) - (21) 3329-3131/0800-022-3637 / Orthohead (Espírito Santo) - (27) 2121-9710/2121-9740 / Nacional (Minas Gerais) - (31) 3370-9052 / Grupo Empório Saúde (Vale do Paraíba) - 0800 850 1010 / F Ribeiro (Rio Grande do Sul) - (51) 3328-6238/3328/8567 / Grupo Empório Saúde (Paraná e Santa Catarina) - 0800 850 1010 / Brasmedica (Distrito Federal, Mato Grosso, Mato Grosso do Sul e Tocantins) - (61) 3273-3620 / CETEPA (Belém) - (91) 3246-6884/3246-5637 / Biotargeting (Amazonas) - (92) 3231-1194 / Fortmed (Goiás) - (62) 3945-3031 / Art Médica (Ceará e Piauí) - (85) 3278-2844/3307-9696 / Med Surgery (Maranhão) - (98) 3248-3212/3248-3140 / Endocenter (Pernambuco, Alagoas, Rio Grande do Norte e Paraíba) - (81) 3265-9050.

©Johnson & Johnson do Brasil Indústria e Comércio de Produtos para Saúde Ltda., 2016.
Johnson & Johnson Medical Brasil, uma divisão de Johnson & Johnson do Brasil Indústria e Comércio de Produtos para Saúde Ltda. - Avenida Presidente Juscelino Kubitschek, 2041 - Complexo JK - Bloco B - São Paulo/SP - 04543-011
Fevereiro/2019

 **MENTOR**
PART OF THE  FAMILY OF COMPANIES

www.mentorimplantes.com.br

PARAÍBA

PRESIDENTE DA REGIONAL É HOMENAGEADO PELO CRM-PB

O diploma de Honra ao Mérito dado ao Dr. Adriano Quirino pelo Conselho Regional de Medicina do Estado da Paraíba (CRM-PB) ocorreu durante evento realizado, no mês de outubro, em alusão ao Dia do Médico. O encontro, que homenageou inúmeros médicos, reuniu representantes de entidades médicas, associações, cooperativas e sociedades de especialidades em sua sede, em João Pessoa. Em seu perfil no Instagram, o presidente da SBCP-PB agradeceu a homenagem. "Espero continuar contribuindo com os meus serviços na sociedade paraibana", escreveu.



PARANÁ

X JORNADA PARANAENSE DE CIRURGIA PLÁSTICA TEVE 100 PARTICIPANTES



Realizada pela SBCP-PR no dia 22 de outubro no Grand Mercure Rayon, o evento teve como tema central a mama e presença de 100 participantes. Entre os assuntos abordados, destaque para a reconstrução mamária, mastopexia com prótese, mamoplastia e duas conferências internacionais sobre BIA ALCL e Breast Implant Illness com presença online dos especialistas. Presidente da SBCP-PR, Dra. Anne Groth, destacou as participações internacionais. "Os associados foram muito receptivos ao formato híbrido, com aulas de grandes speakers internacionais, como Mark Clemens e Patrícia McGuire, além de expoentes locais e nacionais", destaca.

SANTA CATARINA

20º ENCONTRO CATARINENSE DE CIRURGIA PLÁSTICA

Promovido pela regional da SBCP-SC no dia 10 de dezembro no Iate Hotel, em Florianópolis, o evento teve três módulos (jurídico, novas tecnologias na especialidade e carreira) e 13 palestrantes participaram do 20º Encontro. Para o presidente da regional, Dr. Zulmar Accioli, foi um sucesso com apresentações de alta qualidade e temas de relevância para prática diária. O encontro homenageou o Dr. Jorge Bins Ely. “Agradecemos a todos que vieram prestigiar, ensinar e aprender, fazendo nossa especialidade cada vez mais forte”, afirma.



RADIESSE

COLLECTION

Bioestimulação de colágeno para uma pele mais firme da face ao **corpo**.¹⁻³

- Melhora da firmeza da pele a longo prazo com segurança comprovada.³⁻⁷
- Diferentes apresentações para bioestimulação do colágeno global e focal.¹²
- 12 milhões de seringas vendidas.⁸



*Dados internos de vendas.

Referências bibliográficas: 1. IFU Radiesse® Duo. 2. IFU Radiesse® (+) Lidocaine. 3. YUTSKOVSKAYA, Yana Alexandrovna; KOGAN, Evgeniya Alexan drovna. Improved neocollagenesis and skin mechanical properties after injection of diluted calcium hydroxylapatite in the neck and décolletage: a pilot study. Journal of drugs in dermatology:JDD, v. 16, n. 1, p. 68, 2017. 4. EVJATAR, Joseph; LO, Christopher; KIRSZROT, James. Radiesse: advanced techniques and applications for a unique and versatile implant. Plastic and reconstructive surgery, v. 136, n. 5S, p. 164-170, 2015. 5. BASS, Lawrence S. et al Calcium hydroxylapatite (Radiesse®) for treatment of nasolabial folds: long-term safety and efficacy results. Aesthetic surgery journal, v. 30, n. 2, p. 235-238, 2010. 6. TZIKAS, Thomas L. A 52-month summary of results using calcium hydroxylapatite for facial soft tissue augmentation. Dermatologic surgery, v. 34, p. S9-S15, 2008. 7. KADOUCH, J. A. Calcium hydroxylapatite: a review on safety and complications. Journal of Cosmetic Dermatology, v. 16, n. 2, p. 152-161, 2017. 8. Dados internos de vendas Merz GmbH & Co., 2020.

RADIESSE® Duo (Reg. MS. n° 80829430004) é um produto para a saúde, que consiste em aproximadamente 30% de hidróxiapatita de cálcio e 70% de gel como veículo por volume, sendo totalmente biodegradável, de aplicação subdérmica e profunda. **Precauções:** reações, incluindo eritema, edema, dor, prurido, descoloração ou sensibilidade, podem ocorrer no local da injeção. Esses sintomas normalmente desaparecem espontaneamente em um ou dois dias após a aplicação.

CONTRAINDICAÇÕES: EM CASOS DE PRESEÇA DE INFLAMAÇÃO OU INFECÇÃO AGUDA E/OU CRÔNICA NA ÁREA A SER TRATADA.

RADIESSE® (+) Lidocaine (Reg. MS. n° 80829430003) é um produto para a saúde, que consiste em aproximadamente 30% de hidróxiapatita de cálcio e 70% de gel como veículo por volume, sendo totalmente biodegradável, de aplicação subdérmica e profunda, contendo 0,3% de cloridrato de lidocaína. **Precauções:** reações, incluindo eritema, edema, dor, prurido, descoloração ou sensibilidade, podem ocorrer no local da injeção. Esses sintomas normalmente desaparecem espontaneamente em um ou dois dias após a aplicação.

CONTRAINDICAÇÕES: EM CASOS DE PRESEÇA DE INFLAMAÇÃO OU INFECÇÃO AGUDA E/OU CRÔNICA NA ÁREA A SER TRATADA E DE HIPERSENSIBILIDADE CONHECIDA À LIDOCAÍNA OU ANESTÉSICOS DO TIPO AMIDA.

Radiesse Collection refere-se à família de produtos Radiesse® Duo (Reg. MS. n° 80829430004) e Radiesse® (+) Lidocaine (Reg. MS. n° 80829430003).

MERZ AESTHETICS® | confidence to be

 Copyright 2020 Merz Aesthetics, Inc. All rights reserved. Merz Aesthetics is a registered trademark of Merz Pharma GmbH & Co. KGaA. R267/AG022

MERZ AESTHETICS®

SÃO PAULO

JORNADA PAULISTA RECONSTRUTIVA 2022 REUNIU 300 PESSOAS



Com debates sobre o tratamento em queimaduras, reconstrução mamária e cirurgia craniofacial, a Jornada Paulista Reconstructiva 2022 aconteceu em 28 e 29 de outubro no Hotel Intercontinental, em São Paulo. Organizado pela SBCP-SP, o evento reuniu 300 pessoas, entre especialistas, professores e expositores. Alguns dos assuntos das mesas foram sobre Queimaduras, Feridas e Curativos, Craniofacial, Contorno Corporal e Reconstrução Mamária. Presidente da SBCP-SP, o Dr. José Octavio Gonçalves de Freitas reafirmou o compromisso da regional de São Paulo ao promover duas jornadas paulistas reconstructivas. “Isso enaltece a inegável contribuição de inúmeros colegas que, com sua total dedicação, não nos deixam esquecer a importância do aprendizado em reconstrução, assim como o ensino às novas gerações da cirurgia plástica”, reforça o presidente.

SERGIPE


MUTIRÃO DE RECONSTRUÇÃO DE MAMA REALIZA 14 CIRURGIAS

Os procedimentos foram realizados no Hospital Universitário da Universidade Federal de Sergipe no dia 23 de outubro. Participaram 12 cirurgiões plásticos e 6 residentes. O presidente da regional da SBCP/SE, Dr. Christian Vasconcelos, destacou a adesão voluntária e a dedicação dos associados. “Foi gratificante contribuir com essa campanha tão importante para a vida de diversas mulheres, ajudando a restaurar a autoimagem e autoestima. Também pudemos compartilhar com os residentes da cirurgia plástica de Sergipe nossa experiência e conhecimento”, avalia.



PROFHILLO[®]

O PRIMEIRO BIOREMODELADOR TECIDUAL
COM AÇÃO MULTINÍVEL DO MERCADO.



Skin quality

Saiba mais: www.profhilo.com.br



Caring Innovation

BioDesign^{collection}
PURE POLYURETHANE TRUE TEXTURE

“A melhor escolha em implantes mamários”

- ✓ Disponíveis nas superfícies PURE POLYURETHANE e TRUE TEXTURE
A rugosidade aritmética média dos implantes mamários Silimed **True Texture** é de aproximadamente **28 µm**, classificando a **superfície como microtexturizada**
- ✓ 5 formatos e 4 projeções (LO, MD, HI e XH) para cada formato
*ADVANCE apenas em Pure Polyurethane
- ✓ Maior estabilidade na manutenção do formato com o gel coesivo de alto desempenho HSC+

PURE POLYURETHANE



TRUE TEXTURE



Saiba mais: WWW.SILIMED.COM.BR



SILIMEDBRASIL



SILIMED.OFFICIAL

SILIMED
conectando ciência e bem-estar