

New

Plastiko's

A REVISTA DO CIRURGIÃO PLÁSTICO



—
EDIÇÃO
ESPECIAL DO
56º CONGRESSO
BRASILEIRO
DE CIRURGIA
PLÁSTICA



ENTREVISTA

Dr. Antônio Roberto Bozola,
coordenador dos Capítulos
da SBCP

CENÁRIO REGIONAL

O panorama da cirurgia
plástica em Brasília,
sede do 56º CBCP

POR DENTRO DA SBCP

Novas Diretorias eleitas da
SBCP Nacional e Regionais
para o biênio 2020/2021

DAS
BELEZAS
DO
BRASIL

life:u

DE SILICONE
IMPLANTES
DE SILICONE
IMPLANTES
DE SILICONE
IMPLANTES

A beleza está no Brasil. Na pluralidade. Nas diferenças, regionais, sociais, étnicas e culturais. A beleza são várias. E todas elas se encontram aqui. Somos especialistas em produtos de silicone e oferecemos diversas linhas, tamanhos e formatos. Para cada tipo de necessidade. Para cada tipo de beleza.

**EDIÇÃO 221 | ANO XXXV
JUL/AGO/SET 2019**

A revista *Plastiko's*, órgão oficial de divulgação da SBCP, não se responsabiliza pelas opiniões emitidas pelos articulistas. Sua distribuição é realizada exclusivamente aos seus associados.

ADMINISTRAÇÃO

Rua Funchal, 129, 2º andar - Vila Olímpia
São Paulo - SP - CEP 04551-060
Tel. (11) 3044.0000 | Fax (11) 3846.8813
Atendimento de segunda a sexta, 8h-17h
www.cirurgioplastica.org.br
sbcp@cirurgioplastica.org.br

DIRETORIA

PRESIDENTE

Níveo Steffen

1º VICE-PRESIDENTE

Wilson Cintra Junior

2º VICE-PRESIDENTE

Francisco de Assis Montenegro Carvalho

SECRETÁRIO-GERAL

Dênis Calazans Loma

SECRETÁRIA ADJUNTA

Marcela Caetano Cammarota

TESOUREIRO-GERAL

Leandro da Silva Pereira

TESOUREIRO ADJUNTO

Rodrigo de Faria Valle Dornelles

EDITORES

André Cervantes e Pedro Coltro

JORNALISTA RESPONSÁVEL E

ASSESSOR DE IMPRENSA

Raul Kury (MTB 19.972)

ASSESSORIA DE COMUNICAÇÃO

Diego Garcia

CONSULTORA DE COMUNICAÇÃO

(VIVERE MARKETING EM SAÚDE)

Luciana Nunes

RS PRESS

www.rspress.com.br

JORNALISTA RESPONSÁVEL

Roberto Souza (MTB 11.408)

EDITOR-CHEFE

Fabio Berklian

EDITOR

Rodrigo Moraes

REPORTAGEM

Daniele Amorim, Leila Vieira,
Lucilene Oliveira e Madson de Moraes

REVISÃO

Paulo Furstenu

PROJETO EDITORIAL

Rodrigo Moraes

PROJETO GRÁFICO

Luiz Fernando Almeida

IMAGEM DE CAPA:

Renato Araujo/Agência Brasília

DESIGNERS

Leonardo Fial, Lucas Bellini,
Marcelo Cielo e Rafael Bastos

IMPRESSÃO

Referência Gráfica

TIRAGEM

5.600 exemplares

Periodicidade trimestral

Circulação nacional

Bem-vindos ao 56º CBCP

Ciência. Conhecimento. Formação. Atualização. Oportunidade. Capacitação. Confraternização. Evolução. *Networking*. Debate....todas essas palavras cabem perfeitamente bem ao se pensar nos objetivos de um congresso da área médica. Com o Congresso Brasileiro de Cirurgia Plástica, não haveria de ser diferente. Nosso anual encontro para discutir os assuntos da especialidade, e particularmente em 2019, não faltaram assuntos – chega à 56ª edição em um evento que promete ter todas as palavras citadas no início do nosso texto, e não duvide se tivermos outras tantas mais.

Justamente em função da importância de nosso evento, esta é uma edição especial do 56º Congresso Brasileiro de Cirurgia Plástica, com os destaques da programação, informações sobre os convidados internacionais e os respectivos temas que irão abordar e, como é um costume da Sociedade, a grade da programação científica do congresso. Vale registrar que a mesma programação encontra-se disponível no *app* da SBCP, desenvolvido para que os cirurgiões plásticos tenham uma prática ao longo do ano e, claro, antes e durante o Congresso.

Além dos assuntos do 56º CBCP, felizmente conseguimos reservar um espaço para trazer outros assuntos interessantes e importantes da nossa Sociedade. Entrevistamos o professor Antonio Roberto Bozola, coordenador dos Capítulos da SBCP e uma verdadeira referência da cirurgia plástica brasileira. Ele falou sobre o ensino da especialidade, e o trabalho desenvolvido ao longo de quatro anos à frente da coordenação dos Capítulos, e nos brindou com um pouquinho de sua vasta história de 48 anos (!) de cirurgia plástica.

Confira também as ações e eventos das Regionais e das Comissões e Capítulos da nossa SBCP. Aproveitamos, por fim, para parabenizar o presidente recém-eleito da SBCP para o próximo biênio, Dr. Dênis Calazans Loma, e estendemos os cumprimentos à sua Diretoria. Que seja um biênio de realizações e conquistas!

Uma ótima leitura e ótimo Congresso.

Nos vemos lá!



André Cervantes e Pedro Coltro
EDITORES DA REVISTA PLASTIKO'S

24



POR DENTRO DO 56º CBCP

Brasília recebe especialistas nacionais e internacionais nos quatro dias de Congresso. Neste ano, cirurgias ao vivo serão um dos destaques da programação

06 MENSAGEM DA DIRETORIA
12 DIRETORIA E COMISSÕES
22 DESTAQUES RBCP

24 PARA SUA PRÁTICA
56 SBCP PELO BRASIL
74 EXAME DE TÍTULAR

ENTREVISTA

14

Dr. Antonio Roberto Bozola, coordenador dos Capítulos da SBCP

CENÁRIO REGIONAL

18

SBCP-DF e o desenvolvimento da cirurgia plástica na capital federal

PROGRAMAÇÃO

32

Confira a programação do 56º CBCP

COBERTURA

52

39ª Jornada Paulista e 38ª Jornada Carioca

MEMÓRIA VIVA

62

SBCP e a referência da cirurgia plástica brasileira no cenário mundial

POR DENTRO DA SBCP

64

Notícias das Comissões e Departamentos

Líder europeia na fabricação de implantes, a **Família GC Aesthetics -Eurosilicone e Nagôr-** investe constantemente em estudos científicos para garantir o alto padrão de qualidade e segurança do seu portfólio.

Seguindo o mesmo padrão de qualidade, a **família GC Aesthetics -Eurosilicone e Nagôr,** lança uma nova oportunidade em serviços para atualização médica e crescimento das clínicas:



GCA
ACADEMY™

GCA Academy, um **ambiente online de benefícios exclusivos** para atualização científica, profissionalização do staff e satisfação dos pacientes. Conheça alguns dos serviços GCA Academy:



INVESTINDO
NO FUTURO



GCA EXPERIENCE

PERGUNTE AOS NOSSOS CONSULTORES E FAÇA PARTE.

www.gcaacademy.com.br

Colegas,

Estamos finalizando nosso mandato com o cumprimento do compromisso de campanha:

a defesa da especialidade incessante em todas as frentes. Nesses quase dois anos, temos sido incansáveis na defesa da cirurgia plástica! Intensificamos o Projeto Nacional de Defesa da Especialidade, lideramos movimentos com o Conselho Federal de Medicina (CFM), Conselhos Regionais de Medicina, Associação Médica Brasileira (AMB) e Ministério Público em prol da defesa do Ato Médico e segurança do paciente.

Todo esse trabalho tem sido divulgado pelo Departamento de Comunicação (Decom), que foi estruturado para uma interação moderna e dinâmica entre os associados da SBCP e para toda a sociedade. As redes sociais da SBCP ganharam conteúdos mais informativos e esclarecedores, atraindo cada vez mais a atenção pública: ultrapassamos a marca de 100 mil seguidores em nossa página no Facebook, temos mais de 21 mil seguidores no Instagram, criamos uma página no LinkedIn e integramos essas plataformas digitais, unindo médico e paciente, ciência e informação.

A comunicação também tem sido célere em respostas para a imprensa e mídias em momentos de crise, mostrando a transparência e compromisso da SBCP com os cirurgiões plásticos e a sociedade. Os eventos ganharam uma comunicação mais moderna e ágil, focada nos interesses dos cirurgiões plásticos.

Entregamos aos associados da SBCP, ainda no primeiro ano de nossa gestão, uma nova Plastiko's, a revista do cirurgião plástico, totalmente reformulada com novas editorias e matérias que se conectam com nossa rotina diária. Integramos conteúdos on-line e digitais com entrevistas, podcasts e

webséries para agregar mais a todos os colegas. E estamos na fase final do website da revista para oferecer ainda mais conteúdo.

Com o novo aplicativo da SBCP, modernizamos a interação nos Congressos e Jornadas: perguntas aos palestrantes e conferencistas são feitas diretamente pelo aplicativo, que agora tem muito mais funcionalidade, com os associados tendo todas as informações do evento na palma da mão. Eles podem criar uma agenda com as atrações do evento aonde desejam ir, participar de pesquisas interativas e opinar sobre o palestrante ou tema da palestra, além de interagir com os colegas, postar fotos, comentários etc.

Outro feito inédito alcançado com a colaboração dos presidentes regionais foi a unificação da logomarca de todas as Regionais, respeitando e valorizando as particularidades de cada cidade e fortalecendo ainda mais a marca da SBCP em todo o País. Futuramente, teremos a padronização dos sites e arquivos de papelaria.

Para modernizar os processos administrativos e financeiros da SBCP, estamos implantando o Enterprise Resource Planning (ERP), um sistema de gestão que confere maior agilidade e eficiência nos processos e permite a integração de todos os departamentos em um único banco de dados. Estamos às vésperas do nosso 56º Congresso Brasileiro de Cirurgia Plástica, que neste ano será na capital federal, em um dos maiores e mais modernos centros de convenções do Brasil. Já temos mais de 1.500 inscritos, três meses antes do evento, um número recorde! Toda essa grandiosidade será acompanhada de perto pelo Decom e equipes de comunicação: redes sociais, blogue, site e Plastiko's interligados em uma cobertura exclusiva!

Estamos preparando um Congresso com uma grade científica densa e completa, com uma programação variada e que privilegia os principais e mais discutidos assuntos da cirurgia plástica da atualidade, com destaque para a cirurgia reparadora. Teremos 22 cursos organizados pelos Capítulos da SBCP, aprofundando temas como face, nariz, órbito-palpebral, cosmiatria, queimaduras, feridas, fissuras labiopalatinas, restauração capilar e craniomaxilofacial, entre outros. Isso tudo por meio de cirurgias ao vivo, aulas de 15 convidados internacionais, mesas-redondas e conferências diversas promovendo o intercâmbio científico com profissionais brasileiros e de vários países.

Com foco na formação profissional do cirurgião plástico, realizamos o Fórum Brasileiro de Ensino em Cirurgia Plástica, uma grande aposta dessa Diretoria para trazer discussões de problemas e soluções para a área do ensino em cirurgia plástica, tão importante para a especialidade. As duas edições foram um sucesso, contando com a participação maciça dos regentes dos serviços credenciados. O Congresso do DESC está com um novo formato para atender ao avanço da especialidade e abrimos espaço em nosso Congresso Brasileiro para a participação das Ligas Acadêmicas de Cirurgia Plástica.

O resgate da vocação da especialidade para a cirurgia reconstrutiva permeou os eventos regionais, que, com novos formatos científicos organizados pelo DEC, tiveram um número expressivo de participantes. Além disso, entregamos uma cobertura em tempo real dos encontros científicos e ações humanitárias da SBCP e divulgação em nossas redes sociais. Como incentivo à produção científica, preparamos neste biênio a produção de cinco Suplementos Especiais da RBCP com traba-

Outro feito inédito alcançado com a colaboração dos presidentes regionais foi a unificação da logomarca de todas as Regionais

Ihos exclusivos enviados para as Jornadas Sul-Brasileira e Norte-Nordeste, e para o 13º Simpósio Mineiro de Intercorrências em Cirurgia Plástica.

Após a grande questão levantada sobre a segurança do uso de implantes mamários, em especial no que se refere a casos de linfoma anaplásico de grandes células (ALCL), que já abordamos no último editorial, a SBCP foi a protagonista na criação de uma força-tarefa com a Anvisa, AMB e sociedades de especialidades, como mastologia, hematologia, patologia, oncologia e radiologia. Estamos nos mobilizando para a criação do Comitê de Estudos Científicos para descobrir todas as nuances que se referem a essa doença rara.

Não posso deixar de citar minha participação no 5th World Congress of Plastic Surgeons of Lebanese Descent, em Beirute, no Líbano, em setembro, representando a SBCP. Pude participar da grande homenagem feita ao Prof. Ricardo Baroudi, um dos fundadores da Association of Plastic Surgeons of Lebanese Descent e orgulho para a cirurgia plástica brasileira.

Para finalizar, concluímos mais um processo eleitoral de maneira democrática e transparente, com transmissão ao vivo da apuração dos votos para que os interessados pudessem acompanhar. Parabenizo a todos os colegas eleitos e desejo que as próximas gestões levem adiante os avanços obtidos e sigam para a construção de uma SBCP cada vez mais moderna, científica e que preze pela defesa da cirurgia plástica. Juntos sempre seremos mais fortes.

Nívéo Steffen
PRESIDENTE DA SOCIEDADE BRASILEIRA DE CIRURGIA PLÁSTICA (SBCP)





Dênis Calazans Loma
Secretário-geral da SBCP

“O pessimista vê dificuldade em cada oportunidade; o otimista vê oportunidade em cada dificuldade”,
Winston Churchill

Confesso que, ao redigir esta comunicação, me perdi nas posições institucionais em que estou: secretário-geral e eleito presidente da SBCP para o biênio 2020/2021. Assim, tangenciarei ambas, com uma breve mensagem de gratidão a toda vivência oportunizada por essa instituição que aprendi (verdadeiramente) amar. E não poderia deixar de agradecer àqueles que confiaram a expressi-

va votação em nossa chapa eleitoral Integra Gerações.

Sou absolutamente consciente da responsabilidade, sobretudo nesse cenário médico brasileiro, mas confiante de trilhar o melhor dos caminhos para nossa especialidade nos próximos anos.

Há muito o que ser feito, e ninguém faz nada grandioso sozinho. O engajamento de todos vencerá as dificuldades.

Confira a relação de ingressos no quadro associativo no *Por Dentro do SBCP* (pág. 66)

Relatório de atividades da Diretoria Executiva julho a setembro/2019

5 e 6/7/2019 Participação no XXIII Encontro AEXPI - Hotel Marriott Copacabana

24/7/2019 Reunião ordinária (despachos diversos)

25/7/2019 Reunião ordinária (despachos diversos)

31/7 a 3/8/2019 Participação na 38ª Jornada Carioca de Cirurgia Plástica - Hotel Windsor Oceânico – Rio de Janeiro/RJ - Mutirão de Cirurgia Plástica; Reunião da Comissão de Prêmios; Reunião do DEC; Reunião da Comissão de Especialista; Exame de titular; Reunião com Fundação IDEAH; Reunião do Conselho Fiscal; Reunião dos presidentes de Regionais; Reunião do Conselho Deliberativo

9/8/2019 Reunião com a Anvisa na sede da AMB

10/8/2019 Participação no Fórum de Segurança do Paciente - Discussão sobre as complicações dos procedimentos injetáveis na Dermatologia e Cirurgia Plástica: Manejo e interface com as diferentes especialidades médicas

16 e 17/8/2019

Participação na Jornada
Campinas de Cirurgia
Plástica

16 e 17/8/2019

Participação no 1º Encontro
do Norte-Leste Mineiro de
Cirurgia Plástica/MG

22/8/2019 Participação

no Simpósio de Cirurgia
Plástica (Academia
Nacional de Medicina) - RJ

22 e 23/8/2019

Participação no SIITTRAL
2019 (VI Simpósio
Internacional de
Inovações Tecnológicas no
Tratamento de Lesões) - RJ

22 a 24/8/2019

Participação na 28ª Jornada
do Serviço de Cirurgia
Plástica da Santa Casa de
Misericórdia de POA

24/8/2019 Participação

no Cremers Debate - Riscos
do Exercício Ilegal da
Medicina e Medidas de
Enfrentamento – RS

30/8/2019 Reunião

ordinária (despachos
diversos)

30 e 31/8/2019

Participação no 2º Body
Contouring and Redefinition
Symposium - SP

31/8/2019 Participação

na II Jornada Gaúcha das
Ligas de Cirurgia Plástica
PUC-RS

6/9/2019 Apuração da

eleição SBCP

6/9/2019 Participação

na Reunião do IBDM com
a Frente Parlamentar da
Medicina – FPMed

6 e 7/9/2019 Participação

no São Paulo Breast
Symposium – SP

6 e 7/9/2019 Participação

no The Art of Body
Contouring - Organização
SBCP-RS

12/9/2019 Reunião

entre Fundação IDEAH e
procurador MPSP

12 e 13/9/2019

Participação na Reunião
do Conselho Deliberativo
e Diretoria Plena da AMB -
Rio de Janeiro/RJ

13 e 14/9/2019

Participação na Jornada
Paulista Reconstructiva e 2º
Fórum Brasileiro de Ensino
em Cirurgia Plástica - SP

19 a 21/9/2019

Participação no 5th World
Congress of Plastic
Surgeons of Lebanese
Descent - Beirute, Líbano

19 a 21/9/2019

Participação no Plastic
Surgery Meeting 2019 - San
Diego Convention Center -
San Diego, Califórnia

26 a 28/9/2019

Realização da 34ª Jornada
Norte-Nordeste de Cirurgia
Plástica – Manaus/
AM - Mutirão de Cirurgia
Plástica; Reunião do DEC;
Exame de titular

Consultas Postais

– CD de julho a
setembro/2019

18/6/2019 - Consulta

Postal 014/2019

Solicitação de apoio
ao evento 2º Simpósio
Internacional de
Reconstrução de Orelha

26/6/2019 - Consulta

Postal 015/2019 Nomes
homenageados no
Congresso Brasileiro

2/7/2019 - Consulta

Postal 016/2019 Nomes
para substituição na
Comissão de Especialista

2/7/2019 - Consulta

Postal 017/2019

Solicitação de apoio ao
evento The Art of Body
Contouring in Brazil

12/7/2019 - Consulta

Postal 018/2019 Nomes
para substituição na
Comissão de Prêmios

16/7/2019 - Consulta

Postal 019/2019

Solicitação de apoio ao
evento Preservation
Rhinoplasty

25/7/2019 - Consulta

Postal 020/2019

Solicitação de apoio ao
evento SIITTRAL 2019 – VI
Simpósio Internacional de
Inovações Tecnológicas no
Tratamento de Lesões

6/8/2019 - Consulta

Postal 021/2019

Solicitação de apoio ao
evento Jornada Campinas
de Cirurgia Plástica

9/9/2019 - Consulta

Postal 022/2019

Solicitação de apoio ao
evento 13ª Jornada de
Cirurgia de Cabeça e
Pescoço e ao 6º Simpósio
de Cirurgia Plástica
Reconstrutora



Leandro da Silva Pereira
Tesoureiro-geral da SBCP

Caros colegas da SBCP,

Em conformidade com nosso Estatuto, seguem as publicações referentes ao primeiro trimestre de 2019. O Balanço Patrimonial e o Relatório Financeiro mantêm o padrão favorável dos últimos anos, mostrando a estabilidade financeira da instituição.

Os eventos realizados nos três primeiros meses de 2019 se mostraram superavitários, o que revela o empenho de uma cadeia de profissionais para o sucesso de uma das principais funções de nossa Sociedade: promover, capacitar e expandir o

conhecimento científico em nossa especialidade. Fica aqui meu agradecimento a toda a equipe envolvida nessas atividades.

Com o empenho incessante da Diretoria Nacional e Regional, DEC, DECOM e todo o nosso grupo de funcionários, esse superávit financeiro e científico se repetiu em todos os eventos e Jornadas realizados até o momento, e também aponta para um grande Congresso Brasileiro, para o qual já temos mais de 1.500 inscritos.

Espero vocês em Brasília!
Abraços fraternos!

1 | Balanço Patrimonial Consolidado

1/1/2019 a 31/3/2019

ATIVO	2019
CIRCULANTE	
Disponível	5.873.468
Contas a receber	3.858.579
Adiantamentos	836.721
Despesas antecipadas Regionais	2.035
	10.570.804
NÃO CIRCULANTE	
Imobilizado	8.690.190
Intangível	38.286
	8.728.476
TOTAL DO ATIVO	19.299.280

PASSIVO	
CIRCULANTE	
Fornecedores	194.065
Obrigações sociais e trabalhistas	486.914
Obrigações tributárias	237.647
Adiantamentos eventos Regionais	902.844
	1.821.469
NÃO CIRCULANTE	
Obrigações tributárias	3.188.146
	3.188.146
PATRIMÔNIO LÍQUIDO	
Patrimônio social	10.842.834
Ajuste de avaliação patrimonial	3.446.831
	14.289.664
TOTAL DO PASSIVO E DO PATRIMÔNIO LÍQUIDO	19.299.280

2 | Relatório Financeiro Congresso DESC SBCP

	2019
Inscrições exame especialista	264.400
Patrocínio	116.500
Receitas	380.900
Impostos e taxas	2.535
Programa social	1.375
Recursos humanos	12.865
Recursos materiais	76.539
Recursos técnicos	145.952
Passagens/hospedagens	109.974
Despesas	349.240
Superávit	31.660

3

Relatório Financeiro de Receitas e Despesas Consolidado 1/1/2019 a 31/3/2019

SALDO INICIAL CAIXA	2.777.561	DESPESAS COM EVENTOS REGIONAIS	502.140
		Eventos Regionais	502.140
RECEITAS	6.424.631	DESPESAS TRIBUTÁRIAS EVENTO	665
RECEITAS INSTITUCIONAIS	4.774.261	Despesas Tributárias	665
Anuidades	4.340.612	DESPESA IMOBILIZADO	7.064
Patrocínio Nacional	231.696	Aquisição Imobilizado	7.064
Patrocínio Regionais	117.755	DESPESAS FINANCEIRAS	23.665
Certificado para Sócio	4.740	Bancárias	23.665
Taxa de Ingresso e Reingresso	36.558	SALDO FINAL CAIXA	5.873.468
Inscrições Exame Titular	11.900	SUPERÁVIT FINANCEIRO	3.095.907
Inscrições Exame Especialista	21.300		
Curso Integrado	2.600		
Liga - Encontro Cirurgia Plástica	7.100		

RECEITAS COM EVENTOS	917.574
Congresso DESC	90.607
Jornada Centro-Oeste	161.788
Jornada Sul-Brasileira	109.862
Jornada Carioca	48.958
Jornada Paulista	459.056
Congresso Bras. Cirurgia Plástica	47.303

RECEITAS COM EVENTOS REGIONAIS	701.092
Eventos regionais	701.092

RECEITAS FINANCEIRAS	31.704
Aplicação Financeira	31.704

DESPESAS	3.328.724
-----------------	------------------

DESPESAS INSTITUCIONAIS	2.007.311
Despesas com Pessoal	650.056
Encargos Sociais	327.096
Administrativas	835.750
Impostos/Taxas/Multas	142.042
Passagens/Hospedagem Adm.	52.368

DESPESAS COM EVENTOS	787.879
Congresso DESC	159.626
Jornada Centro-Oeste	165.822
Jornada Sul-Brasileira	32.045
Jornada Paulista	310.000
Jornada Carioca	56.452
Jornada Norte-Nordeste	1.333
Congresso Bras. Cirurgia Plástica	60.736
Liga	1.865

4

Relatório Financeiro Jornada Centro-Oeste SBCP

	2019
Inscrições	114.850
Convites de Jantar	2.400
Patrocínio	96.900
Receitas	214.150
Impostos e taxas	7.238
Programa social	47.350
Recursos humanos	21.662
Recursos materiais	29.730
Recursos técnicos	47.071
Passagens/hospedagens	17.126
Despesas	170.177
Superávit	43.973

DIRETORIA E COMISSÕES

DIRETORIA



PRESIDENTE
Nívêo Steffen



SECRETÁRIO-GERAL
Dênis Calazans Loma



TESOUREIRO-GERAL
Leandro da Silva Pereira

COMISSÕES E DEPARTAMENTOS



Comissão Julgadora do Exame para Ascensão do Membro Titular
Coordenador: Benjamin de Souza Gomes Filho



Departamento de Assistência Social (DAS)
Diretor: Victor José Adissi



Programa de Educação, Ensino, Capacitação Continuada (PEECC)
Coordenador: José Octavio Gonçalves de Freitas



Comissão Julgadora do Exame de Suficiência para Obtenção do Título de Especialista
Coordenador: Miguel Sabino Neto



Departamento de Eventos Científicos (DEC)
Diretor: Eduardo Luiz Nigri dos Santos



Comissão de Museu e História
Coordenador: Fernando Gomes de Andrade



Comissão de Concursos e Concessão de Prêmios
Coordenadora: Lydia Masako Ferreira



Chancelaria Internacional
Coordenador: Nelson Sarto Piccolo



Comissão de Assuntos do Ministério da Educação e do Departamento de Serviços de Ensino Credenciado (DESC)
Salustiano Gomes Pinho Pessoa

Editores

André Cervantes Garcia Rodrigues
Pedro Soler Coltro

Representantes junto ao CFM

Dênis Calazans Loma
José Nava Rodrigues Neto
Claudio Salum Castro

Representante junto aos Países Ibero-latino-americanos

Representante: José Yoshikazu Tariki

Capítulo de Cirurgia Crânio-maxilo-facial

Regente: Vera Lucia Nocchi Cardim

Capítulo de Cirurgia Órbita-Palpebral

Regente: Sergio da Fonseca Lessa

Capítulo de Cirurgia Plástica Pós-Bariátrica

Regente: Flavio Henrique Mendes

Capítulo de Cirurgia da Mão

Regente: Luiz Mario Bonfatti Ribeiro

Capítulo de Microcirurgia, Retalhos Cutâneos, Miocutâneos, FascioCutâneos

Regente: Fausto Viterbo de Oliveira Neto

Capítulo de Cirurgia Oncológica de Pele e Subcutâneo, e Hemangiomas

Regente: Eduard Rene Brechtbuhl

Capítulo de Queimaduras

Regente: Flávio Nadruz Novaes

Capítulo de Restauração Capilar

Regente: Mauro de Medeiros Speranzini

Capítulo de Rinologia

Regente: Volney Pitombo

Capítulo de Videoendoscopia

Regente: Giuliano Barboza Borille

Capítulo de Mamoplastia

Regente: Daniela Francescato Veiga

Capítulo de Cirurgia do Contorno Corporal

Regente: Alexandre Câmara Alencar Barros

Capítulo de Célula-Tronco

Regente: Luiz Charles Araujo de Sá

Capítulo de Bioengenharia Tecidual

Regente: Alfredo Gragnani Filho

DIRETORIA E COMISSÕES



SECRETÁRIA ADJUNTA

Marcela Cammarota



TESOUREIRO ADJUNTO

Rodrigo Dornelles



1º VICE-PRESIDENTE

Wilson Cintra Junior



2º VICE-PRESIDENTE

Francisco Carvalho

Representante junto aos Países Ibero-latino-americanos

Coordenador: José Yoshikazu Tariki

Conselho Fiscal

José Hermilio Curado, José Yoshikazu Tariki, Sergio Carreirão

Comissão Nacional de Defesa da Especialidade

Dênis Calazans Loma, José Renato Harb, Luciano Ornelas Chaves, Claudia Nunes Machado, Leo Francisco Doncatto



Revista Brasileira de Cirurgia Plástica

Editor: Dov Charles Goldenberg



Comissão de Relacionamento com as Entidades Médicas

Coordenador: Wilson Rubens Andreoni



Comissão do Programa de Educação a Distância (PED)

Alfredo Donnabella



Departamento de Comunicação (DECOM)

Diretor: Carlos Casagrande



Coordenação dos Capítulos

Antonio Roberto Bozola



Comissão de Pesquisa e Estatística

Luis Henrique Ishida



Departamento de Defesa Profissional

Diretor: Afrânio Bernardes



Fundação IDEAH

Pedro Martins

Capítulo de Banco de Pele

Regente: Eduardo Maineri Chem

Capítulo de Laser e Tratamento Cutâneos, Procedimentos Estéticos Minimamente Invasivos e Cosmetologia

Regente: Romulo de Melo Mene

Capítulo de Ritidoplastia

Regente: André Auersvald

Capítulo de Gestão e Planejamento de Carreira

Regente: Luiz Roberto Reis de Araujo

Capítulo de Cirurgia da Genitália e Intersexo

Regente: Rodrigo Itocazo Rocha

Capítulo de Fissuras Lábiopalatinas

Regente: Marcelo Paulo Vaccari Mazzetti

Capítulo de Feridas Curativas

Regente: Dimas André Milcheski

Capítulo de Reconstrução Mamária

Regente: Alexandre Mendonça Munhoz

Capítulo de Ensino de Cirurgia Plástica na Graduação Médica

Regente: Marco Tulio Rodrigues da Cunha

Capítulo de Biomateriais e Próteses

Regente: Paulo Miranda Godoy

Capítulo de Cirurgia do Pavilhão Auricular

Regente: Max Domingues Pereira

Capítulo de Cosmetologia

Regente: Ricardo Frota Boggio

Capítulo da História da SBPCP

Regente: Lybio Jose Martire Junior

Capítulo de Reconstrução de Orelha

Regente: Juarez Morais Avelar

Comissão do Silicone

Coordenador: João Carlos Sampaio Goes

Centro de Audiência e Vídeo

Coordenador: Humberto Campos

Comissão de Lipoaspiração

Coordenador: Pericles Vitorio Serafim Filho

COM A PALAVRA, O MESTRE

Por **MADSON DE MORAES**
e **RODRIGO MORAES**



DR. ANTONIO ROBERTO
BOZOLA RESSALTA
A IMPORTÂNCIA
DOS CAPÍTULOS DA SBCP,
EXPLICA O TRABALHO
DE ATUALIZAÇÃO
RECENTE OCORRIDO
NA PASTA, DESTACA
ALGUMAS MUDANÇAS
NOS CURSOS DOS
CAPÍTULOS QUE JÁ SERÃO
VISTAS NO CONGRESSO E
PROPÕE QUE ELES SEJAM
ACOPLADOS AO DEC

Com quase 50 anos de cirurgia plástica, o Prof. Dr. Antonio Roberto Bozola treina estagiários e residentes desde 1972 — inicialmente, na Santa Casa de Rio Preto como assistente até 1986 e, desde então, como regente do Serviço de Cirurgia Plástica do Hospital de Base da Faculdade de Medicina de São José do Rio Preto (Famerp/Funfarme). Ele já formou mais de 130 cirurgiões plásticos e executou mais de 30 mil procedimentos cirúrgicos. Ao longo da carreira, participou de cursos, congressos e cirurgias em países como Argentina, México, Colômbia, Ve-

nezuela, Uruguai, EUA, Itália, Espanha e Eslovênia, entre outros. Aos 77 anos, completados em setembro, esse cirurgião plástico sem fronteiras e natural de Igarapava, município de São Paulo, segue com o compromisso de educar e treinar as futuras gerações.

Na entrevista a seguir, concedida durante o 2º Fórum de Ensino em Cirurgia Plástica da SBCP, em São Paulo (SP), Bozola explica algumas das ações realizadas como coordenador dos Capítulos da SBCP, que são “disciplinas” coordenadoras de áreas específicas da cirurgia plástica e suas áreas de atuação no âmbito da SBCP.

Como tem sido os trabalhos na coordenação dos Capítulos?

Mudanças já serão observadas no próximo Congresso Brasileiro. Anteriormente, os cursos eram de duas horas. O esforço conjunto, inicialmente com a Dra. Lydía e atualmente com o Dr. Nigri, permitiu a criação desses cursos com quatro horas. Teremos três grandes cursos no primeiro dia e outros durante, fora da grade. É uma grande realização! Essa conquista foi alcançada com a aproximação maior entre DEC e Capítulos, e irei propor que, na próxima Diretoria da SBCP, um dos membros do DEC seja o coordenador de Capítulos. Deixo a coordenação no início do ano porque acredito que a perpetuação em cargos acaba em vícios e não renovação de ideias. Não se deve evitar a evolução natural.

Por que a mudança?

É lógico: não há motivo para existir dicotomia de coordenação, pois esse fato aumenta custos e pode haver conflitos. Outra colocação e proposta a ser feita é a fundição entre Capítulos que possuem áreas afins. Assim, se reduz custos também, sem perda de qualidade. Não

se deve misturar política com ciência. Os Capítulos da SBCP que compõem a especialidade e abordam o paciente, desde a ponta do pé até a ponta do cabelo, devem ser muito estudados porque o crescimento científico dessas áreas é importante e permanente.

De que forma foi conduzido o trabalho com todos os regentes?

Há três anos exercendo esse cargo, reconheço que, entre meus pares, existem profissionais experts para cada Capítulo. Não costumo interferir no ritmo de cada regente. Entrego minha confiança para o que ele quiser propor. Entendo que o ato de coordenar somente possui valor se agirmos como facilitadores. Raramente interfiro, mas, se há necessidade de tomada de decisão, devo agir. Reconheço que estou satisfeito com o que conseguimos. Quando iniciei, os Capítulos eram desprestigiados, mas não por responsabilidade dos coordenadores, e sim por uma questão momentânea em que se considerava que, durante o evento, não era necessária a existência de cursos. Repito que o crescimento científico é permanente. Ao continuarmos com a nova filosofia de trabalho, os próximos

Congressos oferecerão maior qualidade teórica e prática. A finalidade é ensinar e atender o paciente de forma qualificada.

Essa filosofia na coordenação, que permite o refinamento do aprendizado, só é possível com o apoio de excelentes professores?

Com certeza! Como exemplo disso, a cirurgia plástica de reconstrução de orelha. Poucos cirurgiões brasileiros a realizam. O Congresso deste ano oferecerá curso teórico e prático do Capítulo de Reconstrução da Orelha da SBCP. O material sintético utilizado é semelhante à cartilagem. Esse curso será ministrado pelo Dr. Juarez Avelar, ex-presidente da SBCP e um dos maiores especialistas em reconstrução da orelha no Brasil e no mundo. Outro exemplo é o Dr. Fausto Viterbo, do Capítulo de Microcirurgia, Retalhos Cutâneos, Miocutâneos e Fasciocutâneos, que irá ministrar curso teórico e prático sobre microcirurgia. Dois grandes nomes, além de todos os outros regentes que não são diferentes destes. Os cursos dos Capítulos aprimoram os especialistas.

Nossa entrevista ocorre durante um fórum que discute o ensino da cirurgia plástica.

Que horizontes motivaram esse acontecimento?

No momento, o conhecimento dos residentes que ingressam na especialidade é insuficiente, da anatomia à técnica operatória, cirurgia geral, cicatrização de tecidos etc. E tudo isso é essencial para a formação de um cirurgião plástico completo, que deve ser primeiro bom médico, depois bom cirurgião e, finalmente, bom especialista. E temos um problema grave: a enorme quantidade de faculdades de medicina no Brasil, atualmente em torno de 330 instituições. Muitas não possuem a mínima condição de ensino. Faltam laboratórios, professores e hospital. O futuro cirurgião plástico pode ingressar na universidade, completar o curso, realizar o exame para residência da especialidade com pura teoria e terminá-la sem prática suficiente. Então se inicia a disputa do mercado de trabalho. O que acontece? Começa o jogo do “vale-tudo”. A ética vai para o lixo e o juramento de Hipócrates, prestado diante da plateia, também. Desastre prenunciado. Do jeito que está, vai de mal a pior e piorando. É o momento de mudar, e penso em seis anos de cirurgia plástica, diretos, sem cirurgia geral.

Como mudar esse cenário na residência médica?

Mudando o sistema de ensino. Entre nós, há serviços onde se ensina quase somente a cirurgia cosmética, e a reparadora permanece ao deus-dará. Mas ela é a raiz de tudo. A cirurgia reparadora oferece as raízes para o grande aprendizado da cirurgia estética. Devemos recuperá-la, defendendo-a com remuneração adequada. Em se tratando de nossa especialidade, o ensino das duas é o ideal. Assim, o profissional será melhor e mais preparado, e o paciente, melhor atendido. Em Rio Preto, estimulo residentes e assistentes a aprender e exercer a cirurgia repara-

mentos nessas áreas para prepará-los, não deixando de lado a reparadora. Já perdemos muitas áreas por abandono nosso e será difícil recuperar. O objetivo desses cursos é o crescimento e consolidação do conhecimento em todas as áreas de atuação da especialidade, incluindo toda a cirurgia reparadora e cosmética, mini-invasivas e cosmiatria complementar.

O que é preciso para ser um bom cirurgião plástico?

Honestidade, ética, respeito, trabalho e estudo. Aprendi que esses valores são o que permanecem ao longo do tempo. Ao se considerar os princípios fundamentais na formação

“ No momento, o conhecimento dos residentes que ingressam na especialidade é insuficiente, da anatomia à técnica operatória, cirurgia geral, cicatrização de tecidos etc. E tudo isso é essencial para a formação de um cirurgião plástico completo, que deve ser primeiro bom médico, depois bom cirurgião e, finalmente, bom especialista ”

dora. O interessante é que as residentes mulheres recebem isso melhor que os homens. Quem escolheu essa parte da especialidade está sendo bem remunerado. Temos que consolidar e aumentar nossos conhecimentos e ensina-

desse médico especialista, ele deve dominar a arte da medicina e, então, se dirigir para a cirurgia plástica. Ela permite o conhecimento em áreas como queimaduras, microcirurgia, câncer de pele, reparações com retalhos miocutâneos,



O professor tem quase 50 anos de cirurgia plástica

microcirurgia, defeitos congênitos, traumatismo de mão, de face, craniofacial, cosmiatria, cirurgias de mama e abdômen, nariz, face, mini-invasivas, lipoaspiração, implantes, reimplantes etc. Encerrando o treinamento, ele faz opções. Eu oriento a escolher uma modalidade estética e uma reparadora porque são duas opções para crescer. Nesse momento, o conhecimento de um oceano de largura por um palmo de profundidade não funcionará, só em cidades menores; o que funcionará agora é um palmo de largura por um oceano de profundidade. Esse especialista, assim preparado, fará o que ninguém faz. Trabalhando em área específica, ele pode se aprofundar em congressos, estudos, publicações e pesquisas. Esse profissional terá o voo da águia: longo e alto, com ampla visão. Sem conhecimento,

ele terá voo de galinha: rápido e curto.

Durante sua formação, quais foram as suas influências profissionais?

Tive a honra de ser treinado e atuar ao lado do Dr. Melchiádes Cardoso de Oliveira, o primeiro cirurgião plástico a trabalhar em uma cidade no interior do Brasil após concluir o estágio de cirurgia plástica em Baltimore (EUA). Esbanjava conhecimento, ética, honestidade e simplicidade, e sua mesa era repleta de livros e revistas do mundo. Ele grifava e ressaltava todas as frases importantes e eu as lia. Sua filosofia era jamais tratar mal um paciente. Sempre dinâmico, realizava um evento por ano em São José do Rio Preto. Quando ocupou o cargo de presidente da SBCP, lançou nossa Revista. Amava a cirurgia reparadora e bastava assistir novida-

de no congresso que, no ano seguinte, o colega era convidado para Rio Preto. São inesquecíveis as *happy hours* na biblioteca da clínica, onde fazíamos reuniões semanais. Ele me ajudou a fundar o Serviço da Faculdade de Medicina de Rio Preto. Eu o consultava sempre, e vice-versa. Operamos juntos inúmeras vezes. Viajamos juntos, “brigamos” muito! Recordo que, se ele estivesse nervoso, apresentava blefaroespasma à direita. Então eu desaparecia. Se recebesse convites para ministrar aulas que ele não gostasse, me encarregava delas. Aprendi quase tudo com ele. No final da vida, sofreu uma obstrução arterial em uma perna e infecção grave. Indicada a amputação, sua resposta foi: só se for o Antonio. Dureza. Mas eu a executei, realizando sua vontade. ●

O *boom* da
cirurgia plástica
**NO DISTRITO
FEDERAL**

DESENVOLVIMENTO
DA ESTRUTURA
HOSPITALAR E
QUALIDADE DAS
CIRURGIAS PLÁSTICAS
FIZERAM DE BRASÍLIA
PONTO DE ATRAÇÃO.
O DF SE DESTACA
COMO UM DOS
GRANDES CENTROS
DE FORMAÇÃO
E QUALIFICAÇÃO
DE CIRURGIÕES
PLÁSTICOS NO BRASIL

Por **LEILA VIEIRA**

A expansão de Brasília no ramo da cirurgia plástica é notória. O desenvolvimento da especialidade foi proporcional aos investimentos e inovações tecnológicas dos últimos anos.

Todo esse aparato conseguiu ampliar as bases de atuação dos profissionais que trabalham diretamente com os procedimentos cirúrgicos. Aliado a uma significativa parcela de cirurgiões, o mercado ganhou credibilidade e referência em todas as subespecialidades da cirurgia plástica. Hoje, pode-se dizer que o Distrito Federal, nos quesitos qualidade e competitividade, está no mesmo nível dos principais centros do País. Uma conquista admirável para a Regional que comemora 50 anos de existência em 2019.

Os avanços na cirurgia plástica promoveram mudanças estruturais não apenas no território, mas no atendimento aos pacientes. A concentração de profissionais tem aumentado consideravelmente na região. Em relação ao número de habitantes do Distrito Federal, a quantidade de cirurgiões plásticos é elevada e chega a ser comparada com os estados de maior densidade populacional como São Paulo e Rio de Janeiro. Brasília passou a figurar entre os principais núcleos da cirurgia plástica brasileira. De acordo com o presidente da SBCP-DF, Dr. Lúcio Marques da Silva, a ascensão combina com a chegada de novas pessoas. “Uma Regional que foi fundada em 1969 e continua crescendo porque Brasília é um polo de atração econômica.”

Outro fenômeno que ocorre no cenário da cirurgia plástica é a migração de especialistas. Anualmente, Brasília recebe para compor seu quadro de especialistas mais cirurgiões plásticos de outras regiões do que forma em seus serviços credenciados. O motivo para esse movimento migratório é o suposto poder aquisitivo dos moradores da capital. “Muitos cirurgiões vêm em busca desse mercado e também da qualidade de vida — a cidade ainda é tranquila comparada aos outros centros”, ressalta a secretária adjunta da SBCP Nacional, Dra. Marcela Cammarota. Entretanto, nos últimos anos, percebe-se uma saturação no braço da cirurgia estética na capital.

Outra característica interessante é que a organização hospitalar da cidade estendeu a capacidade e passou por uma reestruturação. Agora, a capital federal conta com hospitais cinco estrelas e grandes redes nacionais de atendimento médico. Tal processo promoveu o crescimento da qualidade técnica e científica dos centros hospitalares da região em comparação ao panorama brasileiro. A expectativa é que o novo modelo consiga suprir as demandas internas e evitar a migração de pacientes para realizar tratamento fora do Distrito Federal. “Brasília está muito bem atendida e com uma rede hospitalar muito estruturada. Em virtude de sua localização, tornou-se ponto estratégico para atendimento de pacientes das regiões norte e nordeste que muitas vezes migravam para São Paulo pra conseguir tratamento. A própria estrutura da cidade facilita o recebimento dessas pessoas”, avalia a Dra. Marcela.

Atualmente, o Distrito Federal conta com três hospitais que funcionam também como centros de capacitação e qualificação. Novos cirurgiões plásticos chegam ao mercado entendendo da realidade e particularidade do território. Das características específicas de Brasília, um destaque nacional é a existência de médicos especializados em cirurgias plásticas nos plantões presenciais 24 horas do dia. Um diferencial que proporciona mais segurança para os pacientes que precisam de atendimentos de urgência em dias e horários fora do expediente comercial.

FORTALECIMENTO DO MERCADO

A maior procura na região ainda é por cirurgias de caráter estético. No ranking das mais realizadas, estão a prótese de silicone no seio, lipoaspiração, abdominoplastia e rinoplastia. “Por ter muitos funcionários públicos, não há muita flutuação econômica como em outras cidades, que vivem de mercado e indústria. Isso torna mais fácil

o planejamento econômico dos pacientes”, reforça o presidente da SBCP-DF.

Apesar disso, as cirurgias reparadoras também apresentam pontos positivos na balança de cirurgias plásticas, tendo havido um acréscimo significativo desses procedimentos em relação aos anos anteriores. No Distrito Federal, a referência é a cirurgia de reconstrução mamária. Por se tratar de uma área com menor quantidade de profissionais, o mercado ainda consegue acomodá-los. Esse dado reflete os investimentos da SBCP para consolidar a importância da cirurgia de reconstrução na formação dos novos profissionais. “A quantidade de cirurgias plásticas que temos no mercado hoje fazendo reconstrução de mama é pelo menos 10 vezes maior do que 10 anos atrás”, revela a Dra. Marcela.

O aumento da representatividade dos cirurgiões plásticos repercute nos números da SBCP-DF, que foi a terceira Regional a ser constituída pela SBCP — hoje, são 207 cirurgiões plásticos cadastrados; desse total, 63 são membros titulares da entidade, um percentual que abrange mais de 30% dos associados. O número é bem expressivo, con-



siderando que o Distrito Federal é a menor unidade federativa brasileira. Todas essas mudanças transformaram Brasília em uma forte concorrente frente aos grandes centros de formação nacional e internacional. ●



Dra. Marcela Cammarota,
secretária adjunta da SBCP.

A QUANTIDADE
DE CIRURGIÕES
PLÁSTICOS QUE
TEMOS NO MERCADO
HOJE FAZENDO
RECONSTRUÇÃO DE
MAMA É PELO MENOS
10 VEZES MAIOR DO
QUE 10 ANOS ATRÁS

Para celebrar os progressos, a cidade sediará um dos maiores eventos da agenda científica da SBCP Nacional no segundo semestre deste ano: o Congresso Brasileiro de Cirurgia Plástica. Você pode acompanhar mais informações sobre o Congresso na seção *Para a sua Prática* (pág 24).



O presidente da regional DF, Dr. Lúcio Marques da Silva, recebeu o Dr. Dênis Calazans, presidente eleito da SBCP nacional para o biênio 2020/2021, a Dra. Lydia Masako e o Dr. Luiz de Gonzaga para reunião científica em Brasília/DF

© ACERVO PESSOAL

PRIMEIRO BANCO DE PELE ANIMAL NO BRASIL PARA O TRATAMENTO DE QUEIMADURAS E FERIDAS

Dr. Dov Charles Goldenberg, editor-chefe da Revista Brasileira de Cirurgia Plástica (RBCP)

Dr. Hugo Alberto Nakamoto, coeditor da RBCP

Caros colegas cirurgiões plásticos, mais uma vez temos o prazer de poder utilizar este espaço para pontuar alguns artigos que estarão presentes na terceira edição de nossa Revista Brasileira de Cirurgia Plástica (RBCP).

No artigo intitulado *ELABORAÇÃO, DESENVOLVIMENTO E INSTALAÇÃO DO PRIMEIRO BANCO DE PELE ANIMAL NO BRASIL PARA O TRATAMENTO DE QUEIMADURAS E FERIDAS*, de Lima Junior e cols., poderemos finalmente acompanhar a estruturação desse trabalho tão importante desenvolvido por alguns brilhantes colegas. Desde já os parabenizamos, mas também ficamos muito contentes por finalmente termos mais informações a respeito desse projeto tão divulgado na mídia leiga e, conseqüentemente, tão perguntado por pacientes e colegas de outras especialidades.

Gostaríamos também de destacar o trabalho intitulado *FIO DE SUTURA ELÁSTICO*, desenvolvido por dos Santos e cols. Levando adiante um princípio já apresentado anteriormente em nossa revista (sutura elástica), os autores nos apresentam um *device* médico de fácil utilização, barato e com grande impacto para o cirurgião plástico que trata de feridas. Esperamos que o produto esteja disponível para uso em breve!

Ainda na seara reparadora, deem uma olhadinha

no artigo de Correa e cols., *TRATAMENTO PARA QUELOIDES: REVISÃO DA LITERATURA*. Os autores nos trazem extensa revisão da literatura, apresentando desde métodos tradicionais como a pressoterapia e uso de silicone até métodos mais recentes, como o curativo PRINEO. Vale a pena a leitura, afinal de contas, as cicatrizes patológicas são nossas companheiras (indesejáveis) do dia a dia, e, quanto mais recursos tivermos para combatê-las, tanto melhor!

Falando um pouco sobre cirurgia estética, gostaríamos de destacar dois artigos versando sobre um dos *hot topics* dentro de nossa especialidade: a lipoaspiração de alta definição. Os colegas Viaro (*LIPOASPIRAÇÃO DE DEFINIÇÃO ABDOMINAL*) e Possamai (*REDEFINIÇÃO NATURAL DO ABDÔMEN EM ABDOMINOPLASTIA COM USO DE LIPOASPIRAÇÃO CONVENCIONAL: ESTUDO PROSPECTIVO*) abordam o tema de maneira clara e didática.

Por fim, recomendamos a leitura do artigo de Cargato e cols., *MAMOPLASTIA SECUNDÁRIA COM RESSECÇÃO EM MONOBLOCO E NEOPOSICIONAMENTO DO IMPLANTE NO ESPAÇO RETROPEITORAL PARCIAL*. Especialmente, achamos a abordagem muito interessante e inteligente para esse grupo específico de pacientes estudadas.

Continuem prestigiando, lendo e enviando artigos para nossa revista! Um abraço fraterno a todos!

MUITO PRAZER, SOMOS A POL-LUX

Importadora oficial da única marca 100% alemã do mercado global de implantes de silicone.

A **POL-LUX** é especializada na representação, distribuição e construção estratégica de marcas globais no mercado brasileiro. Importadora oficial da **POLYTECH** no Brasil desde 2008, a **POL-LUX** comercializa a única marca alemã de implantes de silicone do mundo – com o portfólio mais completo do mercado e o maior número de registros da ANVISA.

ENTRE EM CONTATO E FALE COM UM DOS NOSSOS REPRESENTANTES COMERCIAIS. TEREMOS O MAIOR PRAZER EM OFERECER QUALIDADE E TECNOLOGIA ALEMÃ PARA CUIDAR DA BELEZA, SAÚDE E AUTOESTIMA DA BRASILEIRA.

www.polytechbrasil.com.br

Facebook @polytechhealth.br
Instagram @polytechbrasil
YouTube /polytechbrasil

Avenida das Américas, 3301 | Bloco 03 | Lj. 104
Barra da Tijuca – Rio de Janeiro, RJ | CEP 22631-003
(+55 21) 2431 1388

Rua Desembargador Ellseu, Guilherme, 69 | Mezanino 2
Paraíso – São Paulo, SP | CEP 04004-040
(+55 11) 3884 1045

POL-LUX | **POLYTECH**



Made in
Germany

CONVIDADOS INTERNACIONAIS, INTERATIVIDADE E NOVIDADES NO 56º CBCP



PÚBLICO IRÁ ASSISTIR A 12 CONFERÊNCIAS COM ESPECIALISTAS INTERNACIONAIS E PARTICIPAR DE ATIVIDADES COMO MESAS-REDONDAS, CURSOS, PAINÉIS, WORKSHOPS E APRESENTAÇÕES DE CASOS CLÍNICOS. INTERAÇÃO COM O PÚBLICO JOVEM SERÁ AUMENTADA COM A 2ª COPA DOS RESIDENTES

Por **MADSON DE MORAES**

A comunidade de cirurgia plástica mundial agitará Brasília em novembro. Entre os dias 20 e 23, o Centro Internacional de Convenções do Brasil, na capital federal, será palco para um dos maiores congressos da especialidade do mundo, o 56º Congresso Brasileiro de Cirurgia Plástica (CBCP). Será a quinta vez que a cidade irá receber o congresso brasileiro da especialidade, que foi palco dos Congressos nos anos de 1969, 1983, 1995 e 2009. Organizado pela Sociedade Brasileira de Cirurgia Plástica (SBCP), Departamento de Eventos Científicos (DEC) e Regional Distrito Federal, o Congresso terá, além de novidades, maior interação com o público jovem e a presença de cirurgiões plásticos internacionais que irão abordar temas relevantes da especialidade como face, contorno corporal, mamas e cosmia- tria. O evento trará ainda a segunda edição da Copa dos

Residentes dos Serviços Credenciados da SBCP, sucesso de público no ano passado. O Centro Internacional de Convenções do Brasil, além de ser um dos maiores e mais modernos espaços para realização de eventos no País, fica próximo ao Aeroporto Internacional de Brasília e dos hotéis que irão hospedar os participantes.

E, na realização da edição neste ano, o Departamento de Eventos Científicos (DEC) tem trabalhado intensamente. O diretor do DEC, Dr. Eduardo Luiz Nigri dos

“ Estamos empolgados para compartilhar momentos científicos e sociais, rever colegas e aprimorar nossos conhecimentos em um dos maiores eventos de nossa especialidade no mundo ”

Dr. Nívêo Steffen,
presidente da SBCP

Santos, lembra que são muitos os detalhes na reta final de preparação do 56º CBCP. “O DEC cuida não apenas da grade científica, mas também de toda estrutura necessária para que o Congresso ocorra. Neste ano, teremos cirurgias ao vivo com convidados internacionais e isso requer uma programação minuciosa para que tudo dê certo. Teremos também cursos práticos que necessitam de local e material apropriado. São muitos detalhes para cuidar nessa reta final e um trabalho intenso vem sendo desenvolvido pelo DEC”, pontua o diretor.

Santos destaca ainda que o Congresso deste ano trará um formato inédito que atende aos pedidos dos associados. “Muitos colegas, por meio de uma pesquisa, solicitaram o incremento nos cursos e por isso teremos na edição deste ano cursos de imersão e práticos, que permitirão aos cirurgiões o aprofundamento no aprendizado. Também teremos atividades voltadas aos jovens cirurgiões tanto na parte científica quanto na formação da carreira”, detalha o diretor. Já no primeiro dia do evento, por exemplo, serão transmitidas três cirurgias ao vivo, com a participação dos convidados internacionais, e na sequência os participantes poderão participar pelos cursos de face, nariz e periorbital. Outra novidade é que o Congresso promoverá, pela primeira

vez, curso de reconstrução de orelha teórico e prático com material sintético semelhante à cartilagem, além de um curso de microcirurgia teórico e prático com 10 microscópios. E para valorizar os pesquisadores, a expectativa é apresentar 300 trabalhos científicos, sendo os melhores premiados pela Comissão de Concursos e Concessão de Prêmios.

“ O público pode esperar um Congresso que contemplará todas as áreas da nossa especialidade, com relatores escolhidos pela bagagem científica, e preparado com muita dedicação por um grupo de voluntários de alto gabarito. Quem for tem muito a ganhar ”

Dr. Eduardo Luiz Nigri dos Santos, diretor do DEC

CONFERENCISTAS INTERNACIONAIS DE PESO

Entre os convidados da cirurgia plástica mundial confirmados para o 56º CBCP, um dos destaques será a presença do professor de cirurgia plástica na Universidade de Emory, em Atlanta (EUA), e reconhecido internacionalmente como inovador no campo da cirurgia plástica, o norte-americano Foad Nahai.

Editor do *Aesthetic Surgery Journal* desde 2000, Nahai é, segundo a American Society for Aesthetic Plastic Surgery, uma lenda da cirurgia plástica americana. Outro conferencista confirmado na programação será o belga Patrick L. Tonnard, autoridade mundial em rejuvenescimento cirúrgico facial e um dos criadores do MACS-Lift, técnica minimamente invasiva que busca produzir um resultado mais natural com recuperação rápida e complicações mínimas.

Outros conferencistas importantes que irão compartilhar novos conhecimentos com os participantes do Congresso da SBCP serão o especialista turco Baris Çakir, criador da técnica *preservation rhinoplasty*, que representou uma mudança revolucionária na forma de abordar a rinoplastia, ao reduzir o tempo de recuperação e proporcionar resultados naturais; a norte-americana Jennifer Walden, especialista em cirurgia estética das mamas e da face; e o colombiano Francisco Villegas, criador da técnica de abdominoplastia transversal TULUA. Além das conferências, os convidados internacionais irão participar de inúmeras atividades durante os três dias do evento. A programação terá também uma palestra do ministro do Supremo Tribunal Federal (STF), Luís Roberto Barroso.

“Estamos empolgados para compartilhar momentos científicos e sociais, rever colegas e aprimorar nossos conhecimentos em um dos maiores eventos de nossa especialidade no mundo”, destaca o presidente da SBCP, Dr. Níveo Steffen. Atividades diretas da Sociedade acontecerão no evento, como a Assembleia Geral Extraordinária, o exame para ascensão a membro titular, a Reunião do Conselho Deliberativo e Reunião dos Presidentes das Regionais. A realização do Congresso em Brasília neste ano é também um momento de celebração para a Regional Distrito Federal, que completa 50 anos de criação em 2019. Nascida em 1969 pelas mãos do Dr. Fábio Lage Rabello, um dos pioneiros da cirurgia plástica brasileira, a Regional do Distrito Federal foi a terceira constituída pela SBCP.

“Em todas essas oportunidades, Brasília ofereceu infraestrutura e hospitalidade, que aliados aos robustos programas científicos constituíram sucesso de frequência e satisfação dos associados. Temos a certeza que, na comemoração do nosso Jubileu de Ouro, a SBCP irá oferecer em Brasília um encontro científico maravilhoso, com a oportunidade de intercâmbio técnico e acadêmico nessa agradável cidade”, destaca o presidente da Regional, Dr. Lúcio Marques da Silva.

MAIOR INTERAÇÃO COM OS JOVENS CIRURGIÕES

Outra novidade na grade científica do Congresso será privilegiar os jovens cirurgiões plásticos e o interesse que eles têm no desenvolvimento da carreira. Por isso, a SBCP criou atividades especiais para esse público, como cursos de gestão e planejamento de carreira, mesa-redonda sobre a importância da cirurgia reparadora e debate sobre processos jurídicos, entre outras atividades. Outra ação voltada aos jovens cirurgiões será a 2ª Copa dos Residentes dos Serviços Credenciados da SBCP, uma forma lúdica de avaliar o conhecimento dos futuros cirurgiões plásticos que animou a plateia no evento do ano passado. Médicos residentes dos serviços credenciados, inscritos no Congresso, poderão participar com três residentes (R1, R2 e R3) por serviço; o duelo de conhecimentos sobre a especialidade será realizado durante os coffee breaks. As disputas terão a duração de 15 minutos e serão cinco perguntas por etapa com questões de múltipla escolha. O time campeão do torneio ganhará um troféu de primeiro lugar, e cada residente da equipe, uma medalha. “O público pode esperar um Congresso que contemplará todas as áreas da nossa especialidade, com relatores escolhidos pela bagagem científica, e preparado com muita dedicação. Quem for tem muito a ganhar”, completa o diretor do DEC.

CONFERENCISTAS INTERNACIONAIS NO 56º CBCP

Ao todo, 12 palestras com cirurgiões plásticos de prestígio internacional, com temas atuais, serão realizadas. Conheça o perfil de cada palestrante e os temas.



PATRICK L. TONNARD
(BÉLGICA)

Autoridade mundial em rejuvenescimento cirúrgico facial e um dos criadores do MACS-Lift,

técnica de lifting minimamente invasiva que busca produzir um resultado mais natural com recuperação rápida e complicações mínimas

Conferências: *Um novo paradigma na reconstrução da juventude e Injeção de nanofat e microneedling de nanofat: da volumização à terapia celular*

Onde e quando: 21 de novembro, das 10h às 10h30, na Sala Alvorada, e 22 de novembro, das 12h às 12h30, na Sala Esplanada



FRANCISCO VILLEGAS
(COLÔMBIA)

Reconhecido internacionalmente no campo da cirurgia reconstrutiva, é professor de cirurgia plástica na

Universidad del Valle, em Cali, e criador da técnica de abdominoplastia transversa conhecida como TULUA

Conferência: *TULUA — A mudança de paradigmas em busca de bons resultados e segurança na abdominoplastia*

Onde e quando: 21 de novembro, das 10h às 10h30, na Sala Esplanada



FOAD NAHAI (EUA)

Lenda da cirurgia plástica americana, é professor de cirurgia plástica na Universidade de Emory, em Atlanta, e editor do *Aesthetic*

Surgery Journal, revista da American Society for Aesthetic Plastic Surgery, há quase duas décadas

Conferência: *Freestyle facelift*

Onde e quando: 21 de novembro, das 12h às 12h30, na Sala Alvorada

**MARK CLEMENS (EUA)**

Professor associado do Departamento de Cirurgia Plástica do MD Anderson Cancer Center da

Universidade do Texas. É editor da Seção de Mama e do Conselho Editorial do *Aesthetic Surgery Journal*, e um dos líderes de uma equipe multidisciplinar de pesquisa clínica e laboratorial sobre o BIA-ALCL

Conferência: *BIA-ALCL: 2019 Guidelines and critical implant practice changes*

Onde e quando: 21 de novembro, das 12h às 12h30, na Sala Planalto

**BARIS ÇAKIR (TURQUIA)**

Criador da técnica *preservation rhinoplasty*, que representa uma mudança revolucionária na forma de abordar a rinoplastia, ao reduzir o

tempo de recuperação e proporcionar resultados naturais

Conferência: *Preservation rhinoplasty*

Onde e quando: 22 de novembro, das 10h às 10h30, na Sala Planalto

**MANUEL CHACÓN (COSTA RICA)**

Especialista em cirurgia da mama com foco em aumento da mama, mastopexia e redução da mama, sendo pioneiro no uso da tecnologia

de simulação em 3D para a escolha do implante

Conferência: *Mama*

Onde e quando: 22 de novembro, das 10h às 10h30, na Sala Alvorada

**JENNIFER WALDEN (EUA)**

Especialista em cirurgia estética das mamas e da face, é certificada pelo Conselho Americano de Cirurgia Plástica e integra o Conselho

Administrativo da ASAPS

Conferência: *O futuro da medicina estética e da cirurgia: rejuvenescimento não invasivo e minimamente invasivo do rosto, corpo e genitália*

Onde e quando: 22 de novembro, das 12h às 12h30, na Sala Alvorada

**EDUARDO ERREA (ARGENTINA)**

Especialista em cirurgia plástica e reparadora, é professor assistente na disciplina de cirurgia plástica da Universidad del Salvador

Conferência: *Órbita-palpebral*

Onde e quando: 23 de novembro, das 10h às 10h30, na Sala Alvorada

**DAN MON O'DEY (ALEMANHA)**

Pioneiro no campo da cirurgia genital feminina, é chefe do Departamento de Cirurgia Plástica, Reconstructiva, Estética e Cirurgia

da Mão do Hospital Universitário Luisenhospital da Universidade de Aachen, na Alemanha

Conferência: *Reconstrução anatômica do genital feminino exterior*

Onde e quando: 23 de novembro, das 10h às 10h30, na Sala Planalto

**BORIS HENRÍQUEZ GONZALEZ (COLÔMBIA)**

Especialista em cirurgia plástica, estética e reconstructiva, é membro da Sociedade Colombiana

de Cirurgia Plástica, Estética e Reconstructiva

Conferência: *Segurança em aplicação de injetáveis baseada na anatomia facial*

Onde e quando: 23 de novembro, das 12h às 12h30, na Sala Alvorada

**WILLIAM AUSTEN (EUA)**

Chefe da Divisão de Cirurgia Plástica e Reconstructiva e chefe de Cirurgia de Queimadura no Massachusetts

General Hospital, é também professor de cirurgia na Harvard Medical School

Conferência: *Reconstrução mamária*

Onde e quando: 23 de novembro, das 12h às 12h30, na Sala Planalto

ALGUNS DESTAQUES NA PROGRAMAÇÃO DO CONGRESSO

Além das conferências, muitos cursos com experts em cirurgia plástica irão movimentar o evento. Uma pitada dos destaques que você não pode perder:

DIA 20 (QUARTA-FEIRA)

Cirurgias ao vivo (volumetria da face, nariz e TULUA)

Sala Alvorada - 8h às 12h

Curso de Face

Sala Alvorada - 13h30 às 18h

Curso de Nariz

Sala Planalto - 13h30 às 18h

Curso Periorbital

Sala Esplanada - 13h30 às 18h

DIA 21 (QUINTA-FEIRA)

Mesa-redonda sobre pós-bariátrica

Sala Planalto - 8h às 9h

Curso do Capítulo do Contorno Corporal

Sala Esplanada - 8h às 12h

Curso do Capítulo de Mamoplastia + Capítulo de Biomateriais e Próteses

Sala Esplanada - 14h às 17h

Curso do Capítulo de Cirurgia Oncológica de Pele e Subcutâneo e Hemangiomas

Sala 408 - 14h às 16h

Curso do Capítulo de Cirurgia Craniomaxilofacial

Sala 409 - 14h às 16h

Curso do Capítulo de Feridas e Curativos

Sala 426 - 14h às 16h

Curso do Capítulo Fissuras Labiopalatinas

Sala 427 - 14h às 16h

Curso do Capítulo Reconstrução de Orelha

Sala 428 - 14h às 16h

Curso do Capítulo de Restauração Capilar

Sala 429 - 14h às 16h

Curso Prático de Cosmiatria

Salas 410 a 414 - 8h às 18h

DIA 22 (SEXTA-FEIRA)

Curso Prático de Cosmiatria

Salas 410 a 414 - 8h às 18h

Mesa-redonda: Mama

Sala Alvorada - 8h às 9h

Mesa-redonda: Enxerto de gordura

Sala Alvorada - 8h às 9h

Curso do Capítulo de Cirurgia Plástica Pós-Bariátrica

Sala Esplanada - 8h às 12h

Curso do Capítulo de Procedimentos a Laser e Tratamentos da Pele Envelhecida

Sala 404 - 14h às 16h

Curso do Capítulo de Reconstrução Mamária

Sala 405 - 14h às 16h

Capítulo de Gestão e Planejamento de Carreira

Salas 406/407 - 14h às 16h

Capítulo de Cirurgia da Mão

Sala 408 - 14h às 16h

Capítulo de Microcirurgia, Retalhos Cutâneos, Miocutâneos, Fasciocutâneos

Sala 409 - 14h às 16h

Capítulo de Queimaduras + Banco de Pele

Sala 426 - 14h às 17h

Capítulo de Cirurgia da Genitália e Intersexo

Sala 427 - 14h às 16h

Capítulos de Células-Tronco + Bioengenharia Tecidual

Sala 428 - 14h às 16h

Capítulo de História da SBCP

Sala 429 - 14h às 16h

DIA 23 (SÁBADO)

Capítulo de Cosmiatria

Sala Esplanada - 8h às 12h

Curso Prático De Microcirurgia

Sala 409 - 8h às 12h

Curso Preparatório para a Prova de Especialista

Sala Esplanada - 14h às 18h

Mesa-redonda: Implante de mama

Sala Alvorada - 8h às 9h

Mesa-redonda: Lipoaspiração e lipoenxertia

Sala Planalto - 8h às 9h

CENTRO INTERNACIONAL DE CONVENÇÕES DO BRASIL: MODERNO E BEM LOCALIZADO



© DIVULGAÇÃO

Palco do 56º CBCP, o Centro Internacional de Convenções do Brasil (CICB), além de ser um dos maiores e mais modernos espaços para realização de eventos do País, está localizado próximo do aeroporto e dos hotéis que irão hospedar os participantes. Segundo o presidente da Regional Distrito Federal, Lúcio Marques da Silva, no mês de novembro, época do Congresso, a capital possui um clima bastante agradável com temperatura média de 26 graus e dias ensolarados e chuvas esparsas, um convite ao turismo urbano.

Considerada Patrimônio Mundial pela Organização das Nações Unidas para a Educação, a Ciência e a Cultura (UNESCO) por seu conjunto arquitetônico e urbanístico, a capital federal traz boas opções de passeio cultural com a possibilidade de visita externa e interna do Palácio do Itamaraty, Santuário Dom Bosco, Congresso Nacional, Templo

da Boa Vontade, Memorial JK e Panteão da Pátria, além de ser possível visitar também o conjunto arquitetônico de Oscar Niemeyer e Lúcio Costa e alguns parques e cachoeiras próximas à cidade. “Brasília se destaca, também, pela boa gastronomia, com *chefs* locais renomados e filiais de restaurantes nacionais e internacionais”, destaca Silva.

Ficou a fim de turistar pela capital durante o Congresso? Baixe o Guia Turístico da Cidade de Brasília por meio do QR code abaixo.



pliê
Compression



Macaquinho Regata Estético
50334



Cinta Estética Bermuda com Cintura Alta
50324

INOVAÇÃO • TECNOLOGIA • CONFORTO

UMA NOVA GERAÇÃO DE CINTAS COMPRESSIVAS SEM COSTURAS



plië

Compression

Body Estético com Abertura Lateral

50335



CONFIRA A PROGRAMAÇÃO DO 56° CONGRESSO BRASILEIRO DE CIRURGIA PLÁSTICA

20 DE NOVEMBRO – 4ª FEIRA

Sala Alvorada (1500 lugares)	Sala Planalto (1500 lugares)	Sala Esplanada (344) – (620 lugares)
PISO 3	PISO 3	PISO 3
7h30 – 8h		
INSCRIÇÕES E ENTREGA DE MATERIAL – SECRETARIA		
<p>CIRURGIAS AO VIVO Coordenadores de Centro Cirúrgico CÉSAR AUGUSTO DAHER CEVA FARIA – DF ANTÔNIO CARLOS VIEIRA – MG Cirurgiões:</p>		
8h – 12h	<p>1. PATRICK TONNARD – BÉLGICA Volumetria da Face Moderador de Centro Cirúrgico: ALEXANDRE PIASSI PASSOS – SP</p> <p>2. BARIŞ ÇAKIR – TURQUIA Nariz Moderadora de Centro Cirúrgico: ANA CLAUDIA WECK ROXO – RJ</p> <p>3. FRANCISCO VILLEGAS – COLÔMBIA T.U.L.U.A. Moderador de Centro Cirúrgico: MAURO FERNANDO SILVA DEÓS – RS</p>	
12h – 13h	<p>WORKSHOP ANADEM Segurança em Cirurgia Plástica RAUL CANAL – DF LUCIANO ORNELAS CHAVES – DF</p>	
12h – 13h30		
ALMOÇO E VISITA AOS EXPOSITORES		
13h30 – 15h30	<p>Curso 1: FACE CAPÍTULO DE FACE – Regente: ANDRÉ AUERSVALD – PR</p> <ol style="list-style-type: none"> FAUSTO VITERBO – SP Terço superior: Lifting frontal, GBL, tratamento definitivo de rugas frontais com ablação nervosa – 20' FOAD NAHAI – EUA Planning of incisions to avoid teltele signs of facelift. Importance of digastric in neck rejuvenation – 20' PATRICK TONNARD – BÉLGICA Microfat, SNIF and Nanofat as routine complementary procedure in every facial rejuvenation procedure – 20' GIULIANO BORILE – RS Videoendoscopia em rejuvenescimento facial – 20' JENNIFER WALDEN – EUA Get your youthful neck back, Looking Good and Living well – 20' Moderação: BARBARA HELENA MACHADO – RJ 20' 	<p>Curso 2 NARIZ CAPÍTULO DE RINOLOGIA – Regente: VOLNEY PITOMBO – RJ</p> <ol style="list-style-type: none"> PATRICIA ARAUJO NEVES – RJ Anatomia Nasal – 10' EDUARDO NASCIMENTO SILVA – PR Fisiologia Nasal – 10' VOLNEY PITOMBO – RJ Análise Naso – Facial: Como Fazer? – 10' BORIS HENRIQUEZ GONZALEZ – COLÔMBIA Rinoplastia – Princípios Básicos – 10' REGIS DE SOUSA RAMOS JR – RJ Áreas doadoras de enxertos – 10' CARLOS INÁCIO COELHO DE ALMEIDA – MG Osteotomias – 10' BORIS HENRIQUEZ GONZALEZ – COLÔMBIA Ponta Nasal – 10' VOLNEY PITOMBO – RJ Dorso Nasal – 10' VOLNEY PITOMBO – RJ Base Nasal – 10' Perguntas e Respostas – 30'
		<p>Curso 3: ÓRBITO–PALPEBRAL CAPÍTULO DE CIRURGIA ÓRBITO–PALPEBRAL Regente: SERGIO LESSA – RJ</p> <ol style="list-style-type: none"> HENRIQUE LADVOCAT CINTRA – RJ Fissuras raras da face – classificação – 20' SERGIO LESSA – RJ Alterações congênitas palpebrais raras – 20' EDUARDO ERREA – ARG Considerações neurofisiológicas na ptose palpebral aponeurótica – 20' HENRI FRIEDHOFER – SP Entrópio e ectrópio palpebral – 20' SERGIO LESSA – RJ Lagofálmo parálico – 15' SERGIO LESSA – RJ Trauma palpebral – 15' Discussão – 10'
15h30 – 16h		
COFFEE–BREAK / VISITA AOS EXPOSITORES		
16h – 18h	<p>1. Ritidoplastia Eutrofica – 10' MARCELO DAHER – RJ</p> <p>2. Cirurgia Estruturura do Pescoço -30' ANDRÉ AUERSVALD – PR</p> <p>3. Região Frontal e Periorbital -20' ANDRÉ AUERSVALD – PR</p> <p>4. Rede Hemostática -20' ANDRÉ AUERSVALD – PR</p> <p>5. Lifting do Terço Médio, SMAS, JOWL, Bichectomia, Lipoescultura - 30' ANDRÉ AUERSVALD – PR</p> <p>6. Discussão – 10'</p>	<p>Curso 2: NARIZ (continuação)</p> <ol style="list-style-type: none"> BARIŞ ÇAKIR – TURQUIA Preservation Rhinoplasty Principles – (15') BORIS HENRIQUEZ GONZALEZ – COLÔMBIA Rinoplastia Aberta – Princípios – 10' VOLNEY PITOMBO – RJ Nariz Hispânico – 10' – LUIS HENRIQUE ISHIDA – SP Rino–Modelação – (fillers) – 10' – VOLNEY PITOMBO – RJ Rinoplastia Secundária – Causas Principais – 10' BARIŞ ÇAKIR – TURQUIA Secondary Rhinoplasty – Refinements – 10' Perguntas e Respostas – 15' Análise de casos enviados por inscritos no curso – 30'
		<p>Curso 3: ÓRBITO–PALPEBRAL (continuação)</p> <ol style="list-style-type: none"> Sistematização no diagnóstico e tratamento das retrações palpebrais – 20' EDUARDO ERREA – ARG Tumores e Reconstrução Palpebral – 25' HENRI FRIEDHOFER – SP Reconstrução da cavidade anoftálmica – 25' – SERGIO LESSA – RJ Oftalmopatia Tiroideana e Descompressão Orbitária – 20' SERGIO LESSA – RJ Discussão – 30'
18h às 19h		
HAPPY HOUR DE confraternização SBPC		

20 DE NOVEMBRO – 4ª FEIRA

Salas 404/ 405 – 180 lugares

Piso 4

8h – 18h

Exame de Titular

21 DE NOVEMBRO – 5ª FEIRA

Sala Alvorada (1500 lugares)

Sala Planalto (1500 lugares)

PISO 3

PISO 3

8h – 9h

Mesa Redonda 1: FACE

Pznte: MARCUS VINÍCIUS THOME NORA GUIMARÃES – PR

Secretário: IRAN MARTIN SANCHES JUNIOR – SP

Moderador: FARID HAKME – RJ

Relatores (10'):

1. PÉRICLES SERAFIM FILHO – PB
Até onde devemos ousar no tratamento cervical?
2. LEANDRO PELLARIN – SP
Coronal. Ainda tem indicação?
3. LUIZ ALBERTO LEITE – PE
Tratamento profundo do terço médio da face:
SMASSECTOMIA X PLICATURA
4. ALEXANDRE ALCIDES MATTOS DE MEIRA – MG
Importância do enxerto de gordura nas cirurgias da face

9h – 10h

Casos Clínicos 1: FACE

Presidente: DOUGLAS HADDAD FILHO – SP

Secretário: BRUNO PEIXOTO ESTEVES – MG

Moderador: BENJAMIN DE SOUZA GOMES FILHO – ES

Dinâmica: 1 minuto para apresentação do caso; 10 minutos de discussão;

4 minutos para conclusão

1. CESAR KELLY VILLAFUERTE VELEZ – BA
2. FRANCISCO DE ASSIS MONTENEGRO CARVALHO – CE
3. ITHAMAR NOGUEIRA STOCCHERO – SP
4. LUIZ CARLOS CELI GARCIA – RS

10h – 10h30

Conferência 1: Centrofacial rejuvenation: A new paradigm in the reconstruction of youth

Presidente: VINICIO MOITINHO DO CARMO – BA

Secretário: CAMILA ZIRLIS NAIF DE ANDRADE – SP

Conferencista: PATRICK TONNARD – BÉLGICA

10h30 – 11h

COFFEE-BREAK / VISITA AOS EXPOSITORES / COPA DOS RESIDENTES

11h – 12h

Mesa Redonda 4: LIPOASPIRAÇÃO

Presidente: FELIPE KUNRATH SIMÕES PIRES – RS

Secretário: MARCO ANTONIO PINTO KITAMURA – PE

Moderador (20'): JÚLIO ALBERTO SONCINI – SP

Relatores (10'):

1. JAVIER JESUS VERA CUCCHIARO – ARGENTINA
Lipo HD, verdades de resultados versus marketing.
2. LUCIANO ORNELAS CHAVES – DF
Parâmetro de segurança na lipoaspiração
3. EWALDO BOLIVAR DE SOUZA PINTO – SP
Vaser.
4. FÁBIO INÁCIO DA CUNHA – DF
Lipo secundária. Correção de sequelas

Mesa Redonda 2: PÓS-BARIÁTRICA

Presidente: CÉLIO JOSÉ DE OLIVEIRA – MG

Secretário: ANA CAROLINA SANTOS FONSECA – RJ

Moderador: ÉLVIO BUENO GARCIA – SP

1. ANDRÉ LUIS DE MENEZES MARANHÃO – RJ
Tórax masculino. Indicação e tratamento.
2. DANIEL VASCONCELLOS REGAZZINI – SP
Há algo de novo na dermolipectomia crural?
3. SÉRGIO AUGUSTO DA CONCEIÇÃO – GO
O que muda na ritidoplastia do ex-obeso
4. FERNANDO SANFELICE ANDRÉ – SC
Resultados tardios na mamoplastia.

Mesa Redonda 3: CALVÍCIE

Presidente: FRANKLIN COSTA CARNEIRO – RJ

Secretário: ELOISIO VALDIR DE ASSIS ROCHA – MG

Moderador: HENRIQUE NASCIMENTO RADWANSKI – RJ

Relatores (10'):

1. LEANDRO DA SILVA PEREIRA – RJ
Linha de frente: Padrão feminino
2. HUDSON ALEX LAZARO – MG
Micropigmentação capilar
3. CARLOS ALBERTO CALIXTO – GO
Outras áreas para implantes de cabelo
4. CLERISVALDO ALMEIDA SOUZA – BA
Fio longo ou curto?

Conferência 2: T.U.L.U.A. – A mudança de paradigmas em busca de bons resultados e segurança na abdominoplastia

Presidente: ANTÔNIO JOSÉ TRINDADE PACHECO – DF

Secretário: RAFAEL QUARESMA DE LIMA – DF

Conferencista: FRANCISCO VILLEGAS – COLÔMBIA

21 DE NOVEMBRO – 5ª FEIRA

Sala Alvorada (1500 lugares)	Sala Planalto (1500 lugares)
PISO 3	PISO 3
<p>12h – 12h30</p> <p>Conferência 3: FREESTYLE FACELIFT Presidente: ROGÉRIO SILVESTRE MATOSO – MG Secretário: DÉBORA NASSIF PITOL – SP Conferencista: FOAD NAHAI – EUA</p>	<p>Conferência 4: BIA-ALCL: 2019 Guidelines and critical implant practice changes Presidente: MARCELO MARAFON MAINO – RS Secretário: FERNANDA BIANCO CORREA – SP Conferencista: MARK CLEMENS – EUA</p>
<p>12h30 – 13h30</p> <p>WORKSHOP LIFESIL Discutindo todas as superfícies de implantes e suas indicações clínicas Palestrante: RODRIGO BREDARIOL ACHILLES – SP</p>	
12h30 – 14h	ALMOÇO E VISITA AOS EXPOSITORES
<p>14h – 15h</p> <p>Mesa Redonda 6: ABDÔMEN Presidente: BRUNO ANASTÁCIO FERRAZ GUIMARÃES – RJ Secretário: DANIEL GOUVEA LEAL – RJ Moderador (20'): ROLF GEMPERLI – SP Relatores (10'):</p> <ol style="list-style-type: none"> 1. CARLOS DEL PINO ROXO – RJ Abdominoplastias pós-bariátrica e gestação 2. CARLOS OSCAR UEBEL – RS Quando indicar a técnica T.U.L.U.A.? 3. PEDRO PITA – PE Neo onfaloplastia 4. JOSÉ RENATO HARB – ES Aplicabilidade das suturas tensionadas. 	<p>Mesa Redonda 7: NARIZ Presidente: BRUNO GRANIERI DE OLIVEIRA ARAÚJO – GO Secretário: PATRÍCIA MARIA ARAÚJO NEVES – RJ Moderador (20'): JOÃO DE MORAES PRADO NETO – SP Relatores (10'):</p> <ol style="list-style-type: none"> 1. BARIŞ ÇAKIR – TURQUIA Nostril base and nostril lobule surgery 2. MARCELO RECONDO CHEFFE – RS Como tratar um nariz adunco 3. ANA CLAUDIA WECK ROXO – RJ Nariz étnico 4. JEFFERSON DI LAMARTINE GALDINO AMARAL – DF Avaliação pré-operatória, estética e funcional
<p>15h – 16h</p> <p>Mesa Redonda 8: GENITÁLIA E TRANSGÊNERO Presidente: BRUNO VON GLEHN HERKENHOFF – RJ Secretário: BETÂNIA DE AZEVEDO GRANDAL COELHO – SP Moderador: RICHARD DE ASSIS ROBADEY – RJ Relatores (10'):</p> <ol style="list-style-type: none"> 1. ANDRÉ GONÇALVES DE FREITAS COLANERI – SP Harmonização da genitália 2. RODRIGO ITOCAZO ROCHA – SP Complicações da cirurgia do transgênero. 3. JENNIFER WALDEN – EUA Feminization concepts 4. DAN MON O'DEY – ALEMANHA Coping with complications in intimate surgery of the outer female genital 	<p>Casos Clínicos 2: NARIZ Presidente: KOSE HORIBE – SP Secretário: LEONARDO MAGALHÃES CAVALCANTE – GO Moderador: NELSON FERNANDES DE MORAES – GO <i>Dinâmica: 1 minuto para apresentação do caso; 10 minutos de discussão; 4 minutos para conclusão</i></p> <ol style="list-style-type: none"> 1. SÉRGIO MOREIRA DA COSTA – MG 2. CARLOS MARIA PESTALARDO – ARGENTINA 3. FAUSTO CAMILO BERMEO PAGUAY – DF 4. WALDEMAR CHAVES NASCIMENTO BRANDÃO PENNA – MG
16h – 16h30	COFFEE-BREAK / VISITA AOS EXPOSITORES / COPA DOS RESIDENTES
<p>16h30 – 18h</p> <p>Mesa Redonda 9: ALCL Presidente: BRUNO CARVALHO MOREIRA – GO Secretário: ALTINO VIEIRA DE REZENDE FILHO NETO – DF Moderador (30'): WANDA ELIZABETH MASSIERE Y CORREA – RJ Relatores (20'):</p> <ol style="list-style-type: none"> 1. ALEXANDRE PIASSI PASSOS – SP Controvérsias e revisão de literatura 2. THIAGO DAVID ALVES PINTO – Patologista Diagnóstico diferencial do BIA ALCL 3. AMANDA ASSIS LIMA LOPES – Radiologista Avaliação radiológica dos implantes mamários 	<p>Mesa Redonda 10: FACE Presidente: CARLOS KOJI ISHIZUKA – SP Secretário: ADEL AMADO BARK JUNIOR – PR Moderador: JOSÉ HORÁCIO COSTA ABOUDIB JÚNIOR – RJ Relatores (10'):</p> <ol style="list-style-type: none"> 1. MARCELO RODRIGUES DA CUNHA ARAUJO – SP Tratamentos ancilares no intra-operatório 2. PAULO MALTA MULLER – RJ Volumetria cirúrgica do terço médio 3. JOSÉ CARLOS DAHER – DF Correção dos estigmas faciais pós-cirúrgicos 4. CESAR AUGUSTO DAHER CEVA FARIA – DF Como tratar o mento? 5. PATRICK TONNARD – BÉLGICA Perioral rejuvenation: More than a filler!
<p>18h – 19h</p> <p>Conferência: “UM OLHAR SOBRE O MUNDO E SOBRE O BRASIL” Ministro LUÍS ROBERTO BARROSO – STF – Supremo Tribunal Federal</p>	
<p>19h – 20h</p> <p>SESSÃO SOLENE DE ABERTURA</p>	
20h – 00h30	COQUETEL DE ABERTURA – CICB

21 DE NOVEMBRO – 5ª FEIRA

Sala Esplanada (344) – (620 lugares)

PISO 3

CURSO 4: CAPÍTULO DE CONTORNO CORPORAL

REGENTE: ALEXANDRE CAMARA ALENCAR BARROS – PE

1º BLOCO

Relatores:

1. Lipo HD / Vaser – Limites e Indicações na Associação com Abdominoplastia; Abdominoplastia Tuluá – Quando?; Abdominoplastia à Saldanha – 15' – OSVALDO SALDANHA – SP
2. Abdominoplastia Reversa – 15' – MAURO FERNANDO DEOS – RS
3. Miniabdominoplastias – 15' – ANTÔNIO ROBERTO BOZOLA – SP
4. Umbilicoplastias; Quando Indicar Avanço Muscular nas Abdominoplastias? – 15' – FÁBIO XERFAN NAHAS – SP
5. Cirurgia Robótica na Miniabdominoplastia – 15' – MARCO AURELIO DE FARIA CORREA – Singapura
6. Discussão – 25'

8h – 12h

2º BLOCO – Complicações em Abdominoplastias e Lipoabdominoplastias – Abdominoplastias Secundárias

Relatores:

1. ANTONIO ROBERTO BOZOLA – SP – 15'
2. OSVALDO SALDANHA – SP – 15'
3. FABIO XERFAN NAHAS – SP – 15'
4. MAURO FERNANDO DEOS – RS – 15'
5. Discussão – 20'

3º BLOCO – TVP/TEP e Trombofilias – Estratificação de Risco, Diagnóstico Pós Operatório, Prevenção e Tratamento

Relatores:

1. JUSSARA ALMEIDA – DF – HEMATOLOGISTA CONVIDADA – 10'
2. PAULO FEITOSA – DF – PNEUMOLOGISTA CONVIDADO – 10'
3. CLAUDIO KALUME – DF – CIRURGIÃO VASCULAR CONVIDADO – 10'
4. Discussão – 30'

10h30 – 11h

COFFEE-BREAK / VISITA AOS EXPOSITORES / COPA DOS RESIDENTES

CURSO 5: CAPÍTULO DE MAMOPLASTIA + CAPÍTULO DE BIOMATERIAIS E PRÓTESES

REGENTES: DANIELA VEIGA – MG E PAULO GODOY – SP

Relatores:

1. Reconstrução Mamária com uso Implantes e Matriz Dérmica Acelular – 10' - BRUNO GARCIA GONÇALVES – GO
2. Mastopexia em Plano Triplo – 10' - LUIZ EDUARDO LA ROCQUE FREITAS EMATNE – RJ
3. Mastopexia e Implantes com Manobras de Sustentação – 10' - RICARDO CANSANCAO DE OLIVEIRA – RJ
4. Manejo de Complicações com Implantes Glúteos – 10' – PAULO MIRANDA GODOY – SP
5. Cirurgia Híbrida – 10' – EDUARDO MONTAG – SP
6. Anatomia Aplicada à Técnica Submuscular Parcial - 10' - FERNANDO ANTONIO BIANCO DE SOTO - RJ
7. Moderação/Discussão: 30' – ALEXANDRE MENDONÇA MUNHOZ – SP
8. Ressecções Glandulares Associadas ao Uso de Implantes

Relatores:

1. HUMBERTO CAMPOS – BA - 5'
2. JOSEPH YUNG SIAN LEE – SP - 5'
3. MIGUEL SABINO NETO – SP - 5'
4. PERICLES VITORIO SERAFIM FILHO – PB – 5'

Moderação/Discussão: 20' DANIELA VEIGA – MG

9. Substituição Compulsória de Implantes Mamários

Relatores:

1. HUMBERTO CAMPOS – BA - 5'
2. JOSEPH YUNG SIAN LEE – SP - 5'
3. MIGUEL SABINO NETO – SP - 5'
4. PERICLES VITORIO SERAFIM FILHO – PB - 5'

Moderação/Discussão: 20' FELIPE LEHMANN COUTINHO – SP

10. Ressecções Glandulares Associadas ao Uso de Implantes

Relatores:

- 1 - FELIPE LEHMANN COUTINHO – SP - 10'
- 2 - ALEXANDRE PIASSI PASSOS – SP - 10'

Moderação/Discussão: 20' DANIELA VEIGA – MG

14h – 17h

CIRURGIÃO PLÁSTICO JOVEM – FÓRUM: A SBPC QUER OUVIR VOCÊ

Coordenadores:

JULIANO PEREIRA – SP

LUIS GUSTAVO ARAUJO DE MORAES PRADO – SP

NIVIO LEMOS MOREIRA JUNIOR – SP

Convidada: CAROLINE MYNSEN – RJ (advogada)

– Marketing Médico (10')

Discussão 10'

– Pitfalls de Início de Carreira (10')

Discussão 10'

– Mercado de Trabalho (10')

Discussão 10'

17h – 18h

21 DE NOVEMBRO – 5ª FEIRA

Salas 406/ 407 – (150 lugares)

Piso 4

8h – 18h Apresentação dos Trabalhos Seleccionados para Prêmios 2019

21 DE NOVEMBRO – 5ª FEIRA

Salas 404/ 405 – (180 lugares)

Piso 4

8h – 18h Exame de Titular

21 DE NOVEMBRO – 5ª FEIRA

Sala JK (422 a 425) – 360 lugares

PISO 4

Trabalhos Científicos 1 – FACE

Presidente: FABIEL SPANI VENDRAMIN – PA

Secretário: NIVIO LEMOS MOREIRA JÚNIOR – SP

Comentador 24': CELSO EDUARDO JANDRE BOECHAT – RJ

Relatores (6' cada)

8h – 9h

1. 6959 – JÚLIA LEAL DANTAS VASCONCELOS NASSAR – PE
Crescimento maxilofacial em pacientes com fissura de lábio e palato unilateral completa tratados com palatoplastia tardia em único estágio: Um estudo caso–controle.
2. 6987 – PEDRO HENRIQUE RIBEIRO VIEIRA – SP
Palatoplastia primária em pacientes adultos.
3. 7006 – WILLIAM MICHEL PALERMO FERNANDES NEVES – RJ
Reconstrução do assoalho da órbita em pacientes submetidos a maxilectomia. Casuística e análise dos dados de um hospital oncológico.
4. 7104 – ADRIANA BUELVAS BUSTILLO – SP
Tratamento com toxina botulínica da sialoadenite crônica recorrente das glândulas salivares.
5. 7155 – JONATHAN AUGUSTO VIDAL DE OLIVEIRA – PE
Reconstrução de mandíbula com retalho microvascularizado de fíbula – Série de casos.
6. 7188 – ANDRESSA GOMES MUSSI – SP
Comparação entre as técnicas cirúrgicas de Karapandzic e Camille – Bernard na reconstrução de lábio inferior após ressecção de neoplasia
7. 7229 – DEILTON DUARTE JÚNIOR – RJ
Tratamento da ptose severa causada por paquidermoperiostose

Trabalhos Científicos 2 – RECONSTRUÇÃO MAMÁRIA

Presidente: VIDAL GUERREIRO – MT

Secretário: JAIRO JUNIOR CASALI – RJ

Comentador 30': SÉRGIO CARREIRÃO – RJ

Relatores (6' cada)

9h – 10h30

1. 7088 – ANDERSON DE AZEVEDO DAMASIO – DF
Uma revisão dos últimos 10 anos sobre pioderma gangrenoso.
2. 6900 – FRANCISCO CLARO DE OLIVEIRA JUNIOR – SP
Mastopexia com retalho bipediculado de músculo peitoral. Uma análise prospectiva de longo prazo.
3. 6755 – EDUARDO MONTAG – SP
A paniclectomia associada à microcirurgia: Reduzindo complicações em reconstrução mamária em pacientes obesas.
4. 6761 – JOAO CARLOS PEREIRA FILHO – SP
Proposta de protocolo de reconstrução mamária parcial e imediata com tecido autólogo: Uma revisão da literatura.
5. 7063 – LEONARDO MARTINS COSTA DAHER – DF
Reconstrução mamária: Aplicabilidade da técnica de Thorek para simetrização das mamas.
6. 7091 – AMANDA COSTA CAMPOS – DF
Mamilo triangular estruturado – Uma nova técnica para reconstrução mamilar.
7. 7167 – LUIZ HENRIQUE SILVA BORGES – SP
Latissimus dorsi toraco–lateral: LDTL – Uma nova opção para reconstrução mamária.
8. 7236 – GUSTAVO GOMES RIBEIRO MONTEIRO – SP
Latissimus dorsi toracolateral (LDTL) como opção de resgate cirúrgico na reconstrução mamária sem utilização de aloplásticos. Experiência de 24 casos.
9. 7251 – CRISTIAN MACHADO HAESBAERT – DF
Reconstrução mamária após mastectomia: Individualização do tratamento, complicações e tendências.
10. 7254 – DAYANE RAQUEL DE PAULA – PR
Reconstrução mamária imediata com expansor: Há espaço para reconstrução autóloga subsequente?

10h30 – 11h

COFFEE–BREAK / VISITA AOS EXPOSITORES / COPA DOS RESIDENTES

21 DE NOVEMBRO – 5ª FEIRA

Sala JK (422 a 425) – 360 lugares

PISO 4

Trabalhos Científicos 3 – CONTORNO CORPORAL

Presidente: GUILHERME DE CASTRO GRECO GUIMARAES – MG

Secretário: EDUARDO FARIA VICARI – MG

Comentador 30': JOEL VEIGA FILHO – MG

Comentador: AFRÂNIO BENEDITO DA SILVA BERNARDES – PR

Relatores (6' cada)

- 11h – 12h30
- 6590 – EDUARDO MADALOSSO ZANIN – RS
Grave complicação em lipoaspiração de alta definição: Relato de caso e revisão da literatura
 - 6627 – VICTOR RODAMILANS SANJUAN – BA
Preferências da onfaloplastia entre os cirurgões plásticos brasileiros
 - 6650 – ALBERTO MAGNO LOTT CALDEIRA – RJ
Outras tendências na abdominoplastia. Novo desenho e importância da lipomidiabdominoplastia na cirurgia do contorno corporal.
 - 6667 – GISELLE CAROLINA DURAN MOLINA – RJ
Tratamento da flacidez músculo aponeurótica acentuada da parede abdominal., Experiência de 26 anos
 - 6712 – MAURÍCIO SCHNEIDER VIARO – RS
Lipoexertia no músculo reto do abdome durante lipoabdominoplastia. Uma técnica para aumento da definição do abdome
 - 6772 – MAURÍCIO SCHNEIDER VIARO – RS
Lipoexertia do músculo reto do abdome guiada por ultrassom (UGRAFT): Uma nova técnica para aumento da definição abdominal na lipoaspiração
 - 6779 – FABIO KAMAMOTO – SP
Técnica termoguiada de lipólise e retração da pele (skin tightening) com laser com diodo 980nm
 - 6887 – VANEILA ADRIELI PADILHA – MG
Satisfação e complicações em diferentes técnicas de onfaloplastia em abdominoplastia
 - 6890 – CARLOS FERNANDO GOYENECHÉ MONTOYA – SP
Lipoabdominoplastia com redefinição abdominal: Resultados no primeiro ano de experiência no Serviço De Cirurgia Plástica Osvaldo Saldanha
 - 7005 – RAFAEL SABINO CAETANO COSTA – DF
Abdominoplastia: Técnica hexagonal
 - 7087 – ARIANE GARCIA – SP
Compulsão alimentar e ganho ponderal em mulheres submetidas à abdominoplastia

12h30 – 14h

ALMOÇO E VISITA AOS EXPOSITORES

Trabalhos Científicos 4 – MEMBRO SUPERIOR E INFERIORES

Presidente: CAROLINA SHUGEN DA ROSA – RJ

Secretário: BRUNO PIRES DO AMARAL MARQUES – SP

Comentador 24': JÚLIO DANTE BONETTI – MG

Relatores (6' cada)

- 14h – 15h
- 6639 – JORGE EMÍLIO FRANÇA GARCIA – DF
Utilização do retalho miocutâneo do tensor da fáscia lata modificado, para tratamento de úlceras de pressão complexas da região trocantérica.
 - 6734 – GUILHERME DEBIAZI CORDINI – DF
Tratamento de úlceras de pressão isquiátrica com retalho miocutâneo glúteo máximo em ilha.
 - 6764 – JORGE EMÍLIO FRANÇA GARCIA – DF
Retalho plantar medial: Uma série de casos.
 - 7097 – LUCAS SANTOS NEVES VICENTINI – SP
Keystone flap na reconstrução de membros inferiores: Uma série de casos.
 - 7205 – VITOR NUNES SANTOS – SP
Uso de retalhos para preservação de materiais síntese óssea expostos – Série de casos.
 - 6534 – KATIA TORRES BATISTA – DF
Estratégia nos tumores benignos do nervo mediano.
 - 7115 – MARCO FELIPE FRANCO ROSA – SP
Avaliação funcional de pacientes com mão em fenda.

Trabalhos Científicos 5 – MAMAPLASTIA

Presidente: MARCO TÚLIO RODRIGUES DA CUNHA – MG

Secretário: JOSÉ LUIS BALLIVIAN RICO – SE

Comentador 24': JOSÉ OCTAVIO GONÇALVES DE FREITAS – SP

Relatores (6' cada)

- 15h – 16h
- 6602 – ALBERTO MAGNO LOTT CALDEIRA – RJ
Cirurgia da mama pós perda ponderal maciça – A importância da utilização do retalho toracolateral.
 - 6616 – DIEGO ANDRÉS SOLANO – SP
Correção de ginecomastia graus I, II e III com cicatriz axilar.
 - 6631 – ADEL AMADO BARK JUNIOR – PR
Mamoplastia de aumento com suspensão muscular (MASM) – Uma solução para a ptose pós operatória.
 - 6670 – GISELLE CAROLINA DURAN MOLINA – RJ
Hipomastia juvenil – A transferência de gordura como prioridade em sua correção.
 - 6673 – LAILA BLEIBEL ZRAIK – RJ
Conduta atual no seroma tardio em implantes mamários.
 - 6677 – JOÃO MAXIMILIANO – RS
Planejamento e técnica cirúrgica para realização segura da mamoplastia de aumento híbrida.

16h – 16h30

COFFEE-BREAK / VISITA AOS EXPOSITORES / COPA DOS RESIDENTES

21 DE NOVEMBRO – 5ª FEIRA

Sala JK (422 a 425) – 360 lugares

PISO 4

Trabalhos Científicos 6 – MAMAPLASTIA E RECONSTRUÇÃO MAMÁRIA

Presidente: ROMUALDO RODRIGUES FROES FILHO – PR

Secretário: EDUARDO TOSHIRO TODA NISHIMURA – SP

Comentador 12': JORGE BINS ELY – SC

Comentadora 12': ANNE KAROLINE GROTH – PR

Relatores (6' cada)

1. 6716 – FELIPE FRANCO JORGE – SP
Mamoplastia após perda ponderal.
2. 6763 – ANNE KAROLINE GROTH – PR
Reconstrução de mama com retalhos abdominais livres: A experiência em um hospital público com 492 retalhos.
3. 6766 – JERONIMO MARTINEZ SGARBI – SP
Mastopexia com implante em duplo espaço.
4. 6810 – ANNE KAROLINE GROTH – PR
É simples diagnosticar BIA ALCL no Brasil? Desenvolvimento de fluxograma para diagnóstico de BIA-ALCL no Paraná.
5. 6833 – MARCELO BORUSIEWICZ TAVARES – SP
Avaliação da autoestima em pacientes submetidas à mamoplastia redutora no Hospital da PUC–Campinas.
6. 7001 – AMANDA COSTA CAMPOS – DF
Mamoplastia de aumento pela técnica dual plane modificada.
7. 6799 – BERNARDO SCHWARTZ E MELLO – RJ
Reconstrução da papila mamária utilizando o retalho em hélice ("propeller flap").
8. 6994 – PHÁBIO CLAUDINO ESTRELA TERRA THEODORO – DF
Correlação de fatores de risco e complicações em reconstrução mamária.
9. 6823 – PATRICIA PEÑA VALDA – RJ
O uso do retalho miocutâneo de grande dorsal nas reconstruções oncológicas.
10. 6831 – NATHALIA VILLARINS PEDROSA – MG
Reconstrução mamária imediata em pacientes idosas: Segurança no tempo cirúrgico único?
11. 7062 – LUANA RIOS MAMGABEIRA OLIVEIRA – PE
Alternativas cirúrgicas para reconstrução de extensos defeitos de parede torácica pós–mastectomia radical.
12. 6855 – FREDERICK BUTTS – GO
Experiência do Serviço de Cirurgia Plástica do Hospital Alberto Rassi de Goiânia: Mastectomias bilaterais em pacientes transexuais female – to – male.

16h30 – 18h

22 DE NOVEMBRO – 6ª FEIRA

Sala Alvorada (1500 lugares)

Sala Planalto (1500 lugares)

PISO 3

PISO 3

Mesa Redonda 11: MAMA

Presidente: ANA RITA DE LUNA FREIRE PEIXOTO – BA

Secretário: DÉCIO LUIS PORTELLA – SP

Moderador: RONALDO RIGHESSO – RS

Relatores (10'):

1. EDUARDO MONTAG – SP
Ásia. Quais as preocupações reais?
2. MARCIO ANTÔNIO HOFFMANN RIGO – RS
Mastopexia com implante: Split muscle com closet pocket e marcação com molde
3. MARCELO MOURA COSTA SAMPAIO – SP
Vanguarda nas mamoplastias de aumento após o BIA-ALCL
4. RUTH GRAF – PR
Cicatrizes reduzidas em mamoplastia de aumento e redução

8h – 9h

PAINEL: JUDICIALIZAÇÃO DA MEDICINA – NOVOS PARADIGMAS

PARA O CIRURGIÃO PLÁSTICO

Presidente: NIVEO STEFFEN – RS (Presidente da SBCP)

Secretária: JANAÍNA LETÍCIA GHIRALDI – SP

Moderador: DÊNIS CALAZANS LOMA – SP

(Secretário Geral da SBCP)

Relatores:

– MIGUEL KFOURI NETO – Desembargador do Tribunal de Justiça do Estado do Paraná

9h – 10h

Conferência 5: MAMA

Presidente: LAURO AVELLAN – MG

Conferencista: MANUEL CHACÓN – COSTA RICA

10h - 10h30

Mesa Redonda 12: ENXERTO DE GORDURA

Presidente: ANDREA RIBEIRO ALEIXO – MS

Secretário: ALYSSON ROGÉRIO MATIOSKI – PR

Moderador: SALUSTIANO GOMES PINHO PESSOA – CE

Relatores (10'):

1. MURILLO FRANCISCO PIRES FRAGA – SP
Precisamos de novas tecnologias para enxerto de gordura?
2. MARCO AURÉLIO PELLON – RJ
Tratamento de feridas com gordura
3. LUIZ CHARLES ARAÚJO DE SÁ – RJ
Aplicação clínica da célula mesenquemeal
4. ARISTÓTELES BERSOU JÚNIOR – SP
30 anos de lipoenxertia.

Mesa Redonda 13: QUEIMADURAS

Presidente: DIEGO VIGNA CARNEIRO – RJ

Secretário: IZABELLA COSTA ARAUJO – MG

Moderador: LUIZ PHILIPPE MOLINA VANA – SP

Relatores (10'):

1. NELSON SARTO PICCOLO – GO
Tratamento das queimaduras com gorduras
2. EDUARDO MAINIERI CHEM – RS
Transplante de pele e uso da membrana amniótica no tratamento de grandes queimados
3. DIMAS ANDRE MILCHESKI – SP
Indicação de VAC em queimados
4. MARIA CAROLINA S. VIDAL DE ANDRADE COUTINHO – SP
Hipertensão intra-abdominal no paciente queimado

Conferência 6: PRESERVATION RHINOPLASTY

Presidente: EMERSON ROGERIO MORELLO – RS

Conferencista: BARIŞ ÇAKIR – TURQUIA

22 DE NOVEMBRO – 6ª FEIRA

Sala Alvorada (1500 lugares)		Sala Planalto (1500 lugares)	
PISO 3		PISO 3	
10h30 – 11h		COFFEE-BREAK / VISITA AOS EXPOSITORES / COPA DOS RESIDENTES	
11h – 12h	<p>Mesa Redonda 14: A CIRURGIA CRANIOFACIAL COMO DIFERENCIAL NA CARREIRA DO CIRURGIÃO PLÁSTICO Presidente: DANIEL LOBO BOTELHO – PR Secretário: TATIANA TURINI DA CUNHA – DF Moderador: VERA LUCIA NOCCHI CARDIM – SP Relatores (10'):</p> <ol style="list-style-type: none"> 1. DOV CHARLES GOLDENBERG – SP 2. MARCELO FREITAS LINS SILVA – PE 3. FÁBIO SILVA FERNANDES – GO 4. JUAN PABLO BORGES RODRIGUES MARICEVICH – PE 	11h – 12h	<p>Mesa Redonda 15: OTOPLASTIA Presidente: FERNANDO DE ARRUDA – MT Secretário: LAURINDO SATORU SAITO – SP Moderador: MARCELO SACRAMENTO CUNHA – BA Relatores (10'):</p> <ol style="list-style-type: none"> 1. OSVALDO JOÃO PEREIRA FILHO – SC Tratamento da concha, vale a pena? 2. AGLIBERTO MARCONDES REZENDE – MS Otoplastia fechada. Resultados a longo prazo 3. VICTOR JOSÉ ADISSI – MG Otoplastia aberta. Porque ainda faço?
12h – 12h30	<p>Conferência 7: The future of aesthetic medicine and surgery: Noninvasive and minimally-invasive rejuvenation of the face, body and genitalia Presidente: LEO PASTORI FILHO – SP Conferencista: JENNIFER WALDEN – EUA</p>	12h – 12h30	<p>Conferência 8: Nanofat injection and nanofat microneedling: from volumization to cell therapy Presidente: JERÔNIMO MARTINEZ SGARBI – SP Conferencista: PATRICK TONNARD – BÉLGICA</p>
12h30 – 13h30		WORKSHOP 3: SILIMED	
12h30 – 14h		ALMOÇO E VISITA AOS EXPOSITORES	
14h – 15h	<p>Mesa Redonda 16: PÓS-BARIÁTRICA Presidente: XÊNIA PORTELLA LOURENÇO – MG Secretário: ANDRÉ LUIZ PIRES DE FREITAS – SP Moderador: MARCUS VINÍCIUS ALFANO MOSCOZO – BA Relatores (10'):</p> <ol style="list-style-type: none"> 1. DANIEL NUNES E SILVA – MS Estratégias para detecção precoce de psicopatologias em pacientes candidatos a cirurgias plásticas pós-bariátricas 2. ALFREDO DONNABELLA – MG Lipectomia circunferencial substitui a incisão em âncora? 3. ROBERTO KALUF – GO Qual o limite das associações? 4. WILSON CINTRA JÚNIOR – SP Como melhorar o mercado de trabalho nas cirurgias pós-bariátricas 	14h – 15h	<p>Mesa Redonda 17: ABDÔMEN Presidente: MARCELO SEIDL GOMES – RS Secretário: FERNANDO FABRÍCIO FRANCO – SP Moderador: FÁBIO XERFAN NAHAS – SP Relatores (10'):</p> <ol style="list-style-type: none"> 1. CARLOS LACERDA DE ANDRADE ALMEIDA – PE Quando indicar o mini abdome 2. CECIN DAOU YACCOUB – SP Indicação de Abdômen reverso 3. ANTÔNIO DE ARACOELI LOPES RAMALHO – PB Plicaturas atípicas. 4. MARIA LÍDIA ABREU SILVA – RJ Umbigo na abdominoplastia: cicatriz ou estigma?
14h – 18h		REUNIÃO DO CONSELHO DELIBERATIVO – SALA 402/403 (Piso 4)	
15h – 16h	<p>Mesa Redonda 18: TUMORES E FERIDAS Presidente: TIRZAH WYNNE CARDOSO – SE Secretário: LINCOLN GRAÇA NETO – PR Moderador: ROMEU FERREIRA DARODA – MG Relatores (10'):</p> <ol style="list-style-type: none"> 1. EDUARD RENE BRECHTBUHL – SP Estágio atual no tratamento dos tumores malignos 2. JOSÉ VALBER LIMA MENESES – BA Atualização no tratamento de feridas crônicas 3. VINÍCIUS SILVA DE LIMA – RS Tratamento das deiscências 4. EDUARDO NIGRI – MG A diversidade no uso da sutura elástica 	15h – 16h	<p>Casos Clínicos 3: ABDÔMEN Presidente: AILTON DE ARAÚJO CERQUEIRA – ES Secretário: RAFAEL DAIBERT DE SOUZA MOTTA – RJ Moderador: LEANDRO DEBS PROCÓPIO – RO Dinâmica: 1 minuto para apresentação do caso; 10 minutos de discussão; 4 minutos para conclusão</p> <ol style="list-style-type: none"> 1. ANDRÉ LUIZ MILOLO – MG 2. MÁRCIO PAULINO COSTA – SP 3. JOÃO ERFON ALMEIDA RAMOS – CE 4. GISELA HOBSON PONTES – RJ
16h – 16h30		COFFEE-BREAK / VISITA AOS EXPOSITORES / COPA DOS RESIDENTES	
16h30 – 18h	<p>Mesa Redonda 19: MAMA SECUNDÁRIA Presidente: PATRÍCIA JACKELINE MACIEL – SP Secretário: MARCUS VINÍCIUS MOURÃO MAFRA – MG Moderador: MIGUEL SABINO NETO – SP Relatores (10'):</p> <ol style="list-style-type: none"> 1. FOAD NAHAI – EUA Distopia do CAPS e do sulco, como tratar? 2. ATALIBA RONAN HORTA DE ALMEIDA – MG A escolha do Pedículo, pode ser aleatória? 3. GUSTAVO MOREIRA COSTA DE SOUZA – MG Enxertia nas mamas secundárias 4. RAQUEL ECKERT MONTANDON – GO Retirada definitiva do implante. Como tratar 5. MANUEL CHACÓN – COSTA RICA Mama Secundária 6. EVANDRO LUIZ MITRI PARENTE – SC Mamoplastia de aumento secundária 	16h30 – 18h	<p>16h30 às 17h30 PROGRAMA DE EDUCAÇÃO, ENSINO E CAPACITAÇÃO CONTINUADA – PEECC Coordenador: JOSÉ OCTAVIO GONÇALVES DE FREITAS – SP Relatora: LYDIA MASAKO FERREIRA – SP Tema: Cirurgia Plástica - Avanços e perspectivas em direção à medicina regenerativa</p> <p>17h30 às 18h NOVAS TECNOLOGIAS: Moderadora: ANTÔNIA MÁRCIA CUPELLO – RJ – 10' Relatores:</p> <ol style="list-style-type: none"> 1. MARCO AURÉLIO FARIA CORREA – MALÁSIA – 10' A Robótica e a Cirurgia Plástica – 10' 2. GUSTAVO ABRILE – CHILE Software em Cirurgia Plástica – 10' Perguntas 10'
18h – 19h	ASSEMBLEIA GERAL ORDINÁRIA		
18h – 18h30		DIVULGAÇÃO DOS APROVADOS NO EXAME DE TITULAR	

22 DE NOVEMBRO – 6ª FEIRA

Sala Esplanada (344) – 620 lugares

PISO 3

8h – 12h	CURSO 13: CAPÍTULO DE CIRURGIA PLÁSTICA PÓS BARIÁTRICA REGENTE: FLÁVIO HENRIQUE MENDES – SP
10h30 – 11h	COFFEE-BREAK / VISITA AOS EXPOSITORES / COPA DOS RESIDENTES
12h30 – 13h30	ALMOÇO E VISITA AOS EXPOSITORES
12h30 – 13h30	WORKSHOP GC AESTHETICS
13h30 – 16h	Simpósio Satélite ANADEM – UM OLHAR SOBRE O BRASIL DE AMANHÃ Perspectivas Econômicas, Jurídicas e Comerciais para o Cirurgião Plástico 1. MAÍLSON FERREIRA DA NÓBREGA – (Ministro da Fazenda de 1988 a 1990) – A Retornada do Crescimento Econômico – Perspectivas para a próxima Década. (60 minutos) 2. RAUL CANAL – (Presidente da Sociedade Brasileira de Direito Médico e Bioética – ANADEM) – O Paciente do Século XXI – O Cirurgião Plástico do Século XXI – Novas Regras de Relacionamento – Como Preservar a Relação e Mitigar as Possibilidades de Litígio. 3. LÚCIO MARQUES DA SILVA – (Presidente da SBCP-DF) – As ameaças de invasão da Cirurgia Plástica por outros especialistas e por não médicos – O que esperar e como reagir 4. MARCO FLAVIO MASTRANDONAKIS – (Cirurgião Plástico) – As mídias sociais e o Cirurgião Plástico como potencializar eticamente essa ferramenta de divulgação e robustecimento do marketing pessoal do Cirurgião Plástico. 5. ALEXANDRE KATAOKA – (Cirurgião Plástico e Perito do IMESC) – O Cirurgião Plástico e a judicialização. Dicas para enfrentar um processo judicial. Coordenador da mesa: CARLOS MAGNO MICHAELIS JUNIOR (Coordenador Jurídico da SBCP, SBD e FEBRASGO), especialista em Direito da Medicina.
16h – 16h30	COFFEE-BREAK / VISITA AOS EXPOSITORES / COPA DOS RESIDENTES
16h30 – 18h	COMO SE TORNAR MEMBRO TITULAR DA SBCP 16h30 – Apresentação do Edital do Exame – BENJAMIN DE SOUZA GOMES FILHO – ES 16h40 – Como Redigir: Título do Trabalho, Resumo Estruturado e Introdução – MARCELO OLIVEIRA – RJ 16h50 – Como Redigir: Objetivo, Métodos E Resultados – FÁBIO NAHAS – SP 17h00 – Como Redigir: Discussão e Conclusão – EDUARDO MONTAG – SP 17h10 – Como Devem Apresentar as Tabelas / Figuras – MARCELO SACRAMENTO CUNHA – BA 17h20 – Como Redigir As Referências Bibliográficas – KATIA TORRES – DF 17h30 – Tirando Dúvidas – Todos os Membros da Comissão

22 DE NOVEMBRO – 6ª FEIRA

Sala JK (422 a 425) – 360 lugares

PISO 4

8h – 9h	Trabalhos Científicos 7 – RECONSTRUÇÃO DE FACE Presidente: PEDRO LOPES GOMES – AL Secretário: FERNANDO ANTÔNIO BIANCO DE SOTO – RJ Comentadora 24: CRISTINA MARIA GOMES GIL DE MENEZES – BA Relatores (6' cada) 1. 6923 – JOAO HENRIQUE SPAGOLLA PONTELLO – PR Cantopexias e cantoplastias. 2. 7065 – CHRISTIAN VASCONCELOS FREIRE SANTOS – SE Avaliação quantitativa da fenda palpebral na blefaroplastia transcutânea inferior associada a cantopexia lateral. 3. 6564 – FABIANA BARDELLA MARANO – SP Técnicas cirúrgicas aplicadas em reconstrução palpebral nos serviços integrados de cirurgia plástica do Hospital Ipiranga. 4. 7261 – ARMANDO DOS SANTOS CUNHA – DF Transplante capilar: Como reconstruir o vértex. 5. 6567 – AIMÉE CARVALHO RECHIA – RS Glossectomia total sem laringectomia total em pacientes com câncer de boca e orofaringe. 6. 6608 – IVAN DE REZENDE ALMEIDA – SP Retalho anterolateral da coxa para reconstrução de faringe pós laringectomia total: Desfechos e técnica cirúrgica. 7. 6541 – SÉRGIO CARREIRÃO Revisão histórica sobre o emprego da zetaplastia no tratamento da fissura labial unilateral. Um tributo ao prof. Perseu Lemos
9h – 10h30	Reapresentação dos Trabalhos de Prêmios 2018
10h30 – 11h	COFFEE-BREAK / VISITA AOS EXPOSITORES / COPA DOS RESIDENTES
11h – 12h30	Sessão Solene de Entrega de Prêmios
12h30 – 14h	ALMOÇO E VISITA AOS EXPOSITORES

22 DE NOVEMBRO – 6ª FEIRA

Sala JK (422 a 425) –360 lugares

PISO 4

Trabalhos Científicos 8 – CONTORNO CORPORAL

Presidente: **ADRIANA GONDIM DO AMARAL – GO**

Secretário: **IVO STERNICK – RJ**

Comentador 24': **MILTON PAULO DE OLIVEIRA – RS**

Relatores (6' cada)

14h – 15h

- 7120 – **JONATHAN AUGUSTO VIDAL DE OLIVEIRA – PE**
Reposicionamento umbilical modificado para correção do umbigo triste.
- 7263 – **LEANDRO DÁRIO FAUSTINO – SP**
Correção das deformidades mio–aponeuróticas e plicatura da parede abdominal: Quais os melhores materiais e técnicas utilizadas para síntese?
- 7020 – **CAROLINA OLIVEIRA PARANAGUÁ DE CASTRO – DF**
Enxerto de gordura em dobra dorsal e abdominal.
- 7272 – **JOSE LUIS BALLIVIAN RICO – SE**
Suspensão glútea com tiras de polipropileno.
- 6638 – **THAIANE DA GUIA ROSA FIORAVANTE – DF**
Perfil antropométrico e clínico de pacientes pós–bariátricos submetidos a procedimentos em cirurgia plástica.
- 6785 – **CAROLINE PEREIRA FULONI – SP**
Análise do perfil epidemiológico de 183 pacientes submetidos a abdominoplastia pós– bariátrica e suas complicações.
- 6594 – **JEFFERSON LESSA SOARES DE MACEDO – DF**
Qual o impacto das comorbidades no risco para complicações de pós–operatório de cirurgias de contorno corporal em pacientes pós–bariátricos?

Trabalhos Científicos 9 – RECONSTRUÇÕES

Presidente: **GLADSTONE EUSTAQUIO DE LIMA FARIA – SP**

Secretário: **FRANCISCO MENDONÇA DE ALBUQUERQUE – SP**

Comentador 24': **FABIANO CALIXTO FORTES DE ARRUDA – GO**

Relatores (6' cada)

15h – 16h

- 6572 – **NATALIA LOPES DE CAMARGO GABAS – SP**
Revisão bibliográfica de reconstrução do complexo areolo–papilar.
- 6795 – **VITOR PENTEADO FIGUEIREDO PAGOTTO – SP**
Reconstrução de tórax após mediastinite em esternotomias para cirurgias cardíacas:
Revisão de literatura e apresentação do protocolo do Instituto Do Coração HCFMUSP.
- 6922 – **DÉBORA CRISTINA PEREIRA LEITE – SP**
Versatilidade em reconstruções com retalho miocutâneo do trapézio.
- 6970 – **DAYANE RAQUEL DE PAULA – PR**
“Spiral flap” e lipoenxertia: Uma estratégia de reconstrução autóloga para pacientes obesos.
- 7185 – **ISABEL CESTARO SAAD CORREA – SP**
Ideias e inovações em monitorização de retalhos microcirúrgicos.
- 6749 – **FERNANDO MARINHO MARQUES DA SILVA – DF**
Sistematização de enxerto de gordura nos grandes lábios, para cirurgia íntima feminina.
- 7004 – **RAFAEL SABINO CAETANO COSTA – DF**
Sistematização da reconstrução de parede abdominal pós reconstrução com TRAM.

16h – 16h30

COFFEE–BREAK / VISITA AOS EXPOSITORES / COPA DOS RESIDENTES

Trabalhos Científicos 10 – FACE E RINO

Presidente: **CRISTIANE TODESCHINI – RJ**

Secretário: **CÉLIO COELHO NETO LEÃO – GO**

Comentador 24': **MARCO ANTÔNIO MARTINS RIBEIRO DE ALMEIDA – RN**

Comentador: **ORLANDO JOSÉ DE OLIVEIRA NETO – GO**

Relatores (6' cada)

16h30 – 18h

- 6709 – **ANDRES IGNACIO ORDENES EVENSEN – SP**
Combinação de retalhos de Bernard Webster Burrow modificado e Estlander para reconstrução quase total do lábio inferior por carcinomas espinocelulares invasivos.
- 6713 – **LUIS GUSTAVO FREIRE DE CASTILHO – SP**
Reconstrução labial nos serviços integrados de cirurgia plástica Hospital Ipiranga.
- 6765 – **THAIGO PAULO TEIXEIRA DOS SANTOS – SP**
Utilização de enxerto de pele total em reconstruções nasais, utilizando os princípios de Burget e Menick.
- 6904 – **JAQUELINE GOMES DA SILVEIRA – SP**
Manejo de lesões por mordura canina em crianças : Relato de casos.
- 6906 – **HELOISA SANTANA AMARAL GONÇALVES MENEZES – RJ**
Utilização do retalho retroauricular em ilha para reconstrução de concha.
- 6912 – **FRANCISCO NICOLAS OYARCE TORRES – SP**
Rinoplastia definitiva em pacientes fissurados sem rinoplastia primária.
- 6929 – **RAFAEL SILVA DE ARAUJO – SP**
Lipoenxertia no tratamento da radiodermite de cabeça e pescoço: Revisão de literatura.
- 6930 – **JOAO HENRIQUE SPAGOLLA PONTELLO – PR**
Nossa experiência com o enxerto em máscara para reconstrução total das pálpebras.
- 6957 – **FELIPE BRANDÃO MARTHON – SP**
Avaliação da sensibilidade pré e pós–operatória em fraturas de mandíbula.
- 6551 – **DANIEL LOBO BOTELHO – PR**
Análise de mercado em cirurgia plástica por busca ativa em portal de buscas de 2004 a 2018 e seus possíveis impactos práticos no mercado

23 DE NOVEMBRO – SÁBADO

	Sala Alvorada (1500 lugares)	Sala Planalto (1500 lugares)
	PISO 3	PISO 3
8h – 9h	<p>Mesa Redonda 20: IMPLANTE DE MAMA Presidente: BEATRIZ MEDINA VALLADARES – RJ Secretário: NADIA DE ROSSO GIULIANI – SP Moderador: PEDRO BINS ELY – RS Relatores (10'):</p> <ol style="list-style-type: none"> VINÍCIUS MELGAÇO DE CASTRO – MG Estratégias para estabilização de implantes mamários BIANCA MARIA BARROS OHANA – RJ Implante anatômico em cirurgia estética RODRIGO BREDARIOL ACHILLES – SP Espuma de Silicone. Uma boa opção para implantes retro glandulares. FERNANDO SAMPAIO DE ALMEIDA PRADO – SP Indicações de mastoplastia redutora com implante 	<p>Mesa Redonda 21: LIPOASPIRACAO E LIPOENXERTIA Presidente: MARILHO TADEU DORNELAS – MG Secretário: GABRIEL FELSKY DOS ANJOS – MT Moderador: PAULO ROBERTO LEAL – RJ Relatores (10'):</p> <ol style="list-style-type: none"> JUAN CARLOS MONTANO PEDROSO – SP Gerenciamento do sangue do paciente (Patient Blood Management) em lipoaspiração SEBASTIÃO NELSON EDY GUERRA – MG Lipoaspiração em membros inferiores LUIZ HAROLDO BATISTA PEREIRA – RJ Lipoenxertia em áreas atípicas AUGUSTO SETTE CAMARA VALENTE – MG Lipoaspiração circunferencial da camada Lamelar – Resultados em alta definição
9h – 10h	<p>Casos Clínicos 4: IMPLANTE DE MAMA Presidente: LEONARDO SANTOS DE BARROS SPENCER – RS Secretário: ANTÔNIO MÁRCIO NUNES ALVES – PA Moderador: JORGE LUIZ ABEL – SP Dinâmica: 1 minuto para apresentação do caso; 10 minutos de discussão; 4 minutos para conclusão</p> <ol style="list-style-type: none"> JAIME ANGER – SP SERGIO LEVY SILVA – RJ PAULO RENATO SIMMONS DE PAULA – GO PAOLO PERSICHETTI – ITÁLIA 	<p>Mesa Redonda 22: IMPLANTE CORPORAL Presidente: ISTTAYNER MARTINS MAGALHAES – RJ Secretário: FILIPE FRAINER FUZINATTO – RS Moderador: PEDRO DJACIR ESCOBAR MARTINS – RS Relatores (10'):</p> <ol style="list-style-type: none"> ANA ZULMIRA DINIZ BADIN – PR Panturrilha. Qual o melhor plano? IVAN ABADESSO CARDOSO – RJ Peitoral e Braço. KATARINA ANDJELKOV – SÉRVIA Atualizações de uso de implantes de panturrilha NICOLA MENICHELLI NETTO – SP Implantes corporais nas cirurgias reconstrutoras.
10h – 10h30	<p>Conferência Interativa 9: Órbita palpebral Presidente: IGOR FELIX CARDOSO – DF Palestrante: EDUARDO ERREA – ARGENTINA Perguntas: 5'</p>	<p>Conferência 10: ANATOMIC RECONSTRUCTION OF THE OUTER FEMALE GENITAL IN ACQUIRED DEFORMITIES Presidente: MARCEL VINÍCIUS DE AGUIAR MENEZES – SE Palestrante: DAN MON O'DEY – ALEMANHA</p>
10h30 – 11h	COFFEE-BREAK / VISITA AOS EXPOSITORES / COPA DOS RESIDENTES	
11h – 12h	<p>11h–11h30 PAINEL ESPECIAL 1: Gêmeas Siamesas Craniópagas JAYME ADRIANO FARINA JÚNIOR – SP PEDRO SOLER COLTRO – SP</p> <p>11h30–12h MESA REDONDA 23 CONGÊNITAS Presidente: MICHELE ROSA DE CASTRO – MG Secretário: LUCIANA PEREIRA TAKAKI – SP Moderador: 10' MARCELO VACCARI – SP Relatores (10'):</p> <ol style="list-style-type: none"> HUGO LEONARDO DE RESENDE RODRIGUES – MG Fissuras e fendas RENATO ROCHA LAGE – MG Gênito urinário 	<p>Mesa Redonda 24: RECONSTRUÇÕES Presidente: LUIZ ROBERTO LAJARA – MG Secretário: FELIPE CONTOLI ISOLDI – SP Moderador: FLÁVIO HENRIQUE MENDES – SP Relatores (10'):</p> <ol style="list-style-type: none"> LÚCIO MARQUES DA SILVA – DF Tratamento cirúrgico de úlceras de pressão MAURÍCIO DA SILVA LORENA DE OLIVEIRA – SP Reconstrução de cabeça e pescoço FÁBIO DE FREITAS BUSNARDO – SP Transplante de face – Realidade brasileira FERNANDO GOMES DE ANDRADE – AL Alternativas para as reconstruções com o músculo latissimus dorsi
12h – 12h30	<p>Conferência 11: Segurança em aplicação de injetáveis baseada na anatomia facial Presidente: ALEXANDRE ELIAS CONTIN MANSUR – PR Conferencista: BORIS HENRÍQUEZ GONZALEZ – COLÔMBIA</p>	<p>Conferência 12: Reconstrução Mamária Presidente: ESTEFANO LUIZ FAVARETTO – SP Conferencista: WILLIAM GERALD AUSTEN – EUA</p>
12h30 – 14h	ALMOÇO E VISITA AOS EXPOSITORES	

23 DE NOVEMBRO – SÁBADO

	Sala Alvorada (1500 lugares)	Sala Planalto (1500 lugares)
	PISO 3	PISO 3
14h – 15h	<p>Mesa Redonda 25: COSMIATRIA Presidente: DHYEGO MOLINARI DI CASTRO CURADO – GO Secretário: ANDRÉ VILLANI CORREA MAFRA – MG Moderador: PAULO KEIKI – SP Relatores (10’):</p> <ol style="list-style-type: none"> 1. RÔMULO DE MELO MENE – RJ Rejuvenescimento com Laser. Evolução dos últimos 20 anos. 2. HELENA REGINA DE BRITO LIMA BOECHAT – MG Qual é a realidade dos aparelhos de retração de pele? 3. ALESSANDRA BARROS DYSARZ – PA Novas aplicações na Toxina Botulínica 4. ALIEKSIEI CORREA CARRIJO – SP Fios de sustentação 	<p>Mesa Redonda 26: RECONSTRUÇÃO DE MAMA Presidente: ANA CLAUDIA BENJAMIM BURATTINI – SP Secretário: DANIEL DE CAZETO LOPES – SP Moderador: CLÁUDIO SALUM CASTRO – MG Relatores (10’):</p> <ol style="list-style-type: none"> 1. CARLOS ALBERTO KOMATSU – SP Reconstrução imediata com implantes 2. MARCELA CAETANO CAMMAROTA – DF Reconstrução em casos complexos 3. WILLIAM GERALD AUSTEN – EUA Reconstrução de mama 4. JOSÉ YOSHIKAZU TARIKI – SP Técnica de reconstrução mamária
15h – 16h	<p>Premiando a Inovação e Criatividade Cirúrgica Apresentadores: HUMBERTO CAMPOS / ALEXANDRE PIASSI Relatores (3’) Jurados: ANTÔNIO CARLOS VIEIRA – MG FERNANDO SAMPAIO DE ALMEIDA PRADO FILHO – SP MARCOS RICARDO DE OLIVEIRA JAEGER – RS ANA CLAUDIA WECK ROXO – RJ NELSON FERNANDES DE MORAES – GO</p> <p>Relatores (4’) MOISES WOLFENSON - PE ANTÔNIO EGIDIO RINALDI - SP ALFREDO BENJAMIM DUARTE DA SILVA - PR CARLOS LACERDA DE ANDRADE ALMEIDA - PE AUGUSTO SETTE CAMARA VALENTE - MG GETÚLIO DUARTE JUNIOR – SP GUSTAVO MOREIRA COSTA DE SOUZA - MG SÉRGIO AUGUSTO DA CONCEICAO - GO ARMANDO DOS SANTOS CUNHA - DF LYDIA MASAKO FERREIRA - SP</p>	<p>Casos Clínicos 5: RECONSTRUÇÃO DE MAMA Presidente: ALICE FISCHER – RS Secretário: RAIMUNDO SALA JUNIOR – ES Moderador: FELIPE LEHMANN COUTINHO – SP Dinâmica: 1 minuto para apresentação do caso; 10 minutos de discussão; 4 minutos para conclusão Relatores (10’):</p> <ol style="list-style-type: none"> 1. LUCIANA BRANDÃO PALMA JAVARONI – RJ 2. OGNEV MEIRELES COSAC – DF 3. ALFREDO BENJAMIM DUARTE DA SILVA – PR 4. ALESSANDRO PINHEIRO MARTINS – RJ
16h – 16h30	COFFEE-BREAK / VISITA AOS EXPOSITORES / COPA DOS RESIDENTES	
16h30 – 18h	<p>Mesa Redonda 27: ÓRBITO PALPEBRAL Presidente: ALEXANDRE GASTÃO DOS SANTOS ROCHA – MG Secretária: ANNA LUIZA MELO MARTINS – RS Moderador: MARCOS JAEGER – RS Relatores (10’):</p> <ol style="list-style-type: none"> 1. ARMANDO CHIARI JUNIOR – MG Vantagens e desvantagens do retalho miocutâneo. 2. GLAYSE JUNE SASAKI ACACIO FAVARIN – SC Associação de lipoenxertia e blefaroplastia no rejuvenescimento facial. 3. ANETA HIONIA VASSILIADIS – SP Tratamento de ptose palpebral. 4. ANDRÉ CERVANTES GARCIA RODRIGUES – SP Retalho em fita do músculo orbicular da pálpebra inferior e suas aplicações nas blefaroplastias. 5. NELSON AUGUSTO LETIZIO – SP Algoritmo dos procedimentos na região orbital. 	<p>Mesa Redonda 28: NARIZ Presidente: FABIANO CORREA SALVADOR – PR Secretário: CRISTIAN MACHADO HAESBAERT – DF Moderador: MÁRCIO LIMA LEAL ARNAUT JÚNIOR – RJ Relatores (10’):</p> <ol style="list-style-type: none"> 1. RENATO DA SILVA FREITAS – PR Reconstrução nasal em casos complexos 2. LUIZ CARLOS ISHIDA – SP Rinoplastia preservadora, indicações e contra-indicações 3. BARIS ÇAKIR – TURQUIA Cephalic malposition 4. FERNANDO NAKAMURA – DF Preservation rhinoplasty: Learning curve in my first 50 cases 5. LYBIO JOSÉ MARTIRE JÚNIOR – SP Rinoplastia – Como simplificar a técnica aprimorando o resultado

23 DE NOVEMBRO – SÁBADO

Sala Esplanada (344) – 620 lugares

PISO 3

CURSO 24: CAPITULO DE COSMIATRIA
Regente: RICARDO BOGGIO – SP

08h00 – 09h00 : TRATAMENTO GLOBAL DA REGIAO ORBITOPALPEBRAL
Palestrante: ANETA HIONIA VASSILIADIS – SP
Moderadora de palco: RUTH GRAF – PR
Moderadora de plenária: BIANCA BARROS OHANA – RJ

8h30 – 12h

09h00 – 10h00 : TOXINA BOTULINICA EM ÁREAS AVANÇADAS E MESOTOXINA
Palestrante: PRISCILA ARRUDA BRUNO – SP
Moderador de palco: LUIZ EDUARDO TOLEDO AVELAR – MG
MODERADOR DE PLENÁRIA: LEANDRO DEBS PROCOPIO – RO

10h00 – 11h00 : USO AVANÇADO DOS BIOESTIMULADORES
Palestrante: ALESSANDRA HADDAD – SP
Moderador de palco: DAVID PONCIANO DE SENA – RS
Moderador de plenária: RICARDO CINTRA JUNIOR – DF

11h00 – 12h00 : RINODELAÇÃO
Palestrante: RICARDO FROTA BOGGIO – SP
Moderador de palco: CARLOS CASAGRANDE – SC
Moderador de plenária: ANDRE DE MENDONCA COSTA – AL

CURSO PREPARATÓRIO PARA PROVA DE ESPECIALISTA – SIMULADO
Supervisão: SALUSTIANO GOMES PINHO PESSOA – CE DIRETOR DO DESC
Organizadores:

Das 14 – 18h

JULIANO PEREIRA (SP), OSVALDO SALDANHA FILHO (SP), ADALTO EVANGELISTA FILHO (SP), DANIEL MELO DE AZEVEDO (BA), DANIEL FRANCISCO MELLO (SP), GLADSTONE EUSTAQUIO DE LIMA FARIA (SP)

Assessores – comissão do desc

ARMANDO CHIARI JUNIOR (MG), JOSÉ CARLOS MARQUES DE FARIA (SP), LÉO DONCATTI (RS), MARCELO SACRAMENTO CUNHA (BA), SÉRGIO CARREIRÃO (RJ)

Programação SIMULADO PARA PROVA DE ESPECIALISTA

14 as 16h SIMULADO
16h as 16h30 COFFEE-BREAK E VISITA AOS EXPOSITORES – AREA DE EXPOSIÇÃO
16h30 as 18h CORREÇÃO COMENTADA

23 DE NOVEMBRO – SÁBADO

Sala JK (422 a 425) – (360 lugares)

PISO 4

Trabalhos Científicos 11 – RINOPLASTIA E OTOPLASTIA
Presidente: MARIO DE SIQUEIRA RUSSANO – MG

Secretário: CHRISTIAN VASCONCELOS FREIRE SANTOS – SE

Comentador 30': SINVAL ANTÔNIO RODRIGUES DA SILVEIRA – GO

Relatores (6' cada)

6902 – SIMÃO PRETIM SERENO RODRIGUES – GO

Perfil epidemiológico dos pacientes submetidos a rinoplastia no centro reabilitação e readaptação Dr. Henrique Santillo.

1. 6998 – SÉRGIO FURTADO DE CASTRO – MG

X-GRAFT: Uma nova técnica para fixação do enxerto de extensão septal.

2. 7021 – MONIQUE MENDES – SP

Modelo tomográfico tridimensional (3D) de avaliação da válvula nasal interna no pré-operatório de rinoplastia.

3. 7124 – JOSE LUIS BALLIVIAN RICO – SE

Incisão precartilaginosa para abordagem da ponta nasal.

4. 7245 – CHRISTIAN VASCONCELOS FREIRE SANTOS – SE

Rinosseptoplastia extracorpórea no tratamento da laterorrínia.

5. 6759 – MICHELLE ADRIANE BRANDAO – SP

Otoplastia e o impacto na qualidade de vida e autoimagem: Análise de 20 casos operados no serviço integrados de cirurgia plástica do Hospital Ipiranga.

6. 6832 – JOSÉ MAURÍCIO CALDEIRA FILHO – SP

Avaliação da eficácia do uso de dreno em otoplastia.

7. 6851 – CRISTOPHER FERREIRA DA CUNHA – SP

Tratamento da orelha em abano com uso da pericondrioplastia associada a fixação da concha no periosteio da mastóide.

8. 6885 – JULIANA GULELMO STAUT – SP

Uso de ácido tricloroacético para fechamento de lesão por alargadores em lóbulos de orelhas.

9. 7191 – KYLDERY WENDELL MOURA CAVALCANTE – PE

Retalho pré auricular tunelizado: Alternativa para reconstrução de defeito auricular anterior após excisão de carcinoma espinocelular.

9h – 10h30

10h30 – 11h

COFFEE-BREAK / VISITA AOS EXPOSITORES / COPA DOS RESIDENTES

23 DE NOVEMBRO – SÁBADO

Sala JK (422 a 425) – (360 lugares)

PISO 4

Trabalhos Científicos 12 – FACE E COSMIATRIA

Presidente: JÚNIOR GRANDI – RS

Secretário: JOSÉ AUGUSTO PUPPIO REIS JÚNIOR

Comentador 30': ELMO GLORIA FILHO – RJ

Comentadora: EDITH HORIBE – SP

Relatores (6' cada)

11h – 12h30

- 6654 – BRUNA FERREIRA BERNERT VARASCHIN – PR
Avaliação objetiva das deformidades da periórbita senil correlacionada às propostas atuais para seu tratamento.
- 6659 – VALÉRIA LOUREIRO CLARO FERREIRA PINTO – RJ
A abordagem das bandas platismiais laterais aumenta o gap entre as bandas mediais?
- 6782 – JEAN FELIPE MEDEIROS SILVA – GO
Avaliação do cronoenvelhecimento facial com proposição de nova classificação das alterações encontradas na face.
- 6889 – GABRIEL ANTÔNIO GIFFONI BAPTISTA – SP
Escultura em argila sintética aplicado ao ensino em cirurgia plástica – análise de percepção.
- 6988 – IVO STERNICK – RJ
Marcador cutâneo para toxina onabotulínica. Técnica N2 de aplicação para o tratamento de rugas estéticas na região frontal com efeito prolongado.
- 6740 – FLÁVIUS VINÍCIUS CABRAL SOARES – CE
Ensino da cosmiatria nas residências de cirurgia plástica do nordeste.
- 6604 – LUCAS SANTOS NEVES VICENTINI – SP
O papel dos vasodilatadores tópicos na sobrevivência de retalhos: Uma revisão da literatura.
- 6637 – THAIS MIGUEL DO MONTE LAMEIRO – SP
Avaliação da mudança na morfologia facial durante cinco anos de pós-operatório de pacientes com escafocefalia.
- 6651 – ANA MARIA GODOY MOREIRA RODRIGUES SILVA – SP
Análise dos traumatismos de mandíbula no Hospital Universitário da PUC Campinas.
- 6691 – GEIZA MAXIMO SILVA – SP
Síndrome de Pfeiffer: Modificação de classificação funcional da síndrome de Pfeiffer e experiência de um serviço de referência.
- 6946 – RUBENS SILVA REIS NETO – SP
Análise comparativa entre acesso transconjuntival e acesso subciliar para tratamento de fraturas de orbitas no serviço de cirurgia plástica no Hospital PUC-Campinas.

12h30 – 14h

Almoço e Visita aos Expositores

Trabalhos Científicos 13 – FERIDAS, CICATRIZES E CURATIVOS

Presidente: GEZA LASZLO URMENYI – BA

Secretário: DANIELA SANCHEZ DE FREITAS ZAVATINI – SP

Comentador 24': JOSÉ RENATO BARBIERI GALLO – AM

Relatores (6' cada)

14h – 15h

- 6554 – DANIEL FRANCISCO MELLO – SP
Utilização de matriz de regeneração dérmica matriderm no tratamento de feridas complexas agudas.
- 6640 – FERNANDO RAMOS DE FREITAS – SP
Comparação entre curativo por camadas, terapia por pressão negativa convencional e terapia por pressão negativa com instilação em feridas complexas: Estudo de custo-efetividade.
- 6686 – FAUSE DE FREITAS SARTORI – SP
Uso de matriz dérmica em feridas complexas. Série de casos e revisão de literatura.
- 6705 – JOÃO PEDRO RODRIGUES PEREIRA – MG
Sutura elástica para fechamento de lesões em áreas envolvendo articulação.
- 6711 – CAIO FREITAS NEVES – SP
Análise epidemiológica do uso de terapia com pressão negativa em feridas agudas e crônicas.
- 6879 – FELIPE BEZERRA MARTINS DE OLIVEIRA – SP
O queloides está associado a fatores psicoemocionais.

Trabalhos Científicos 14 – FERIDAS, CICATRIZES E CURATIVOS 2

Presidente: ADILSON BRANCO FARRAPEIRA JÚNIOR – DF

Secretário: DANIEL FACCIOLLI MAIA – RJ

Comentador 24': JUBERT SANCHEZ CIBANTOS FILHO – MT

Relatores (6' cada)

15h – 16h

- 6897 – ANDERSON HENRIQUE DA SILVA STAHELIN – SP
Perfil epidemiológico de pacientes com queloides atendidos nos ambulatórios do Hospital Universitário da Universidade Federal de São Paulo – UNIFESP
- 7138 – AUGUSTO FALLER – RS
Membrana amniótica: Curativo biológico promissor
- 7209 – ROBERTO DE ARAÚJO ARAGÃO – SP
Retalho fasciocutâneo supraclavicular expandido supercarregado nas perfurantes dorsais paravertebrais para tratamento de cicatrizes e contraturas pós-queimadura em face e pescoço
- 7237 – FELIPE BEZERRA MARTINS DE OLIVEIRA – SP
Terapia de compressão (pressoterapia) e o uso de placas de silicone no tratamento do queloides: Uma revisão da literatura
- 7162 – ISABEL CESTARO SAAD CORREA – SP
Tratamento do queloides em couro cabeludo – Série de casos
- 6537 – HENRIQUE OVIDIO CORASPE GONÇALVES – SP
Ensaio clínico de efetividade para tratamento da área doadora de enxerto de pele de coxa em pacientes queimados. Comparação entre curativos.

16h – 16h30

COFFEE-BREAK / VISITA AOS EXPOSITORES / COPA DOS RESIDENTES

23 DE NOVEMBRO – SÁBADO

Sala JK (422 a 425) – (360 lugares)

PISO 4

Trabalhos Científicos 15 – QUEIMADURAS E RECONSTRUÇÕES

Presidente: ROSA MARIA MARQUEZINI CARA – SP

Secretário: DANIEL ADRIANO REIS – MG

Comentador 24': ROGÉRIO DE CASTRO BITTENCOURT – PR

Comentador: CLAUDINEI VANILDES PIMENTA – DF

Relatores (6' cada)

16h30 – 18h

1. 6625 – JULIANO BARON ALMEIDA – SP
Avaliação de custo-efetividade do curativo de espuma impregnada com prata iônica em pacientes vítimas de queimaduras
2. 6728 – GUILHERME DEBIAZI CORDINI – DF
Perfil epidemiológico de pacientes atendidos vítimas de queimaduras por tentativa de suicídio em uma unidade de queimados no Distrito Federal
3. 7060 – IVÁN ORLANDO GONZALES MEGO – MG
Análise epidemiológica de crianças e adolescentes atendidos na unidade de queimados do Hospital de Clínicas da Universidade Federal de Uberlândia – Minas Gerais, Brasil
4. 7061 – VINICIUS JULIO CAMARGO – PR
Integração de tecnologias no atendimento e segurança em cirurgia plástica
5. 6636 – YURI MORESCO DE OLIVEIRA – PR
Manejo da síndrome de Apert: um algoritmo atualizado das cirurgias craniofaciais às cirurgias de correção das sindactílias
6. 6825 – FLAVIA DAVID JOÃO DE MAIS – PR
Distração osteogênica para tratamento tardio de plagiocefalia: Uma nova abordagem
7. 6901 – RAFAEL SILVA DE ARAUJO – SP
Perfil epidemiológico e prevalência de pontos gatilho dos pacientes que procuram por cirurgia de enxaqueca no Brasil
8. 7054 – EDGARD DA SILVA NETO – SP
Uso da angiografia com verde de indocianina laser assistida: Revisão sistemática e metanálise
9. 7172 – EDUARDO MONTAG – SP
Influência do posicionamento do retalho linfonodal no tratamento do linfedema secundário.

CURSOS PARALELOS

Inscrição: R\$ 100,00 / Residentes: R\$ 50,00

20 DE NOVEMBRO – 4ª FEIRA

Sala Alvorada (1500 vagas)	13h30 – 18h	Curso 1: FACE CAPÍTULO DE FACE – REGENTE: ANDRÉ AUERSVALD – PR
Sala Planalto (1500 vagas)	13h30 – 18h	Curso 2 NARIZ CAPÍTULO DE RINOLOGIA – REGENTE: VOLNEY PITOMBO – RJ
Sala Esplanada (630 vagas)	13h30 – 18h	Curso 3: PERIORBITAL CAPÍTULO DE CIRURGIA ÓRBITO-PALPEBRAL REGENTE: SERGIO LESSA – RJ
Sala 404 (90 vagas)	8h – 18h	Exame de Titular 1
Sala 405 (90 vagas)	8h – 18h	Exame de Titular 2
Sala 406/407 (150 vagas)	8h – 18h	Apresentação dos Trabalhos Selecionados para Prêmios 2019
Sala 408 (60 vagas)	14h – 16h	
Sala 409 (90 vagas)	14h – 16h	
Sala 426 (90 vagas)	14h – 16h	
Sala 427 (90 vagas)	14h – 16h	
Sala 428 (90 vagas)	9h – 11h	EXAME DE ESPECIALISTA ESPECIAL
Sala 429 (90 vagas)	14h – 16h	EXAME DE ESPECIALISTA ESPECIAL
Sala 410 a 414 (80 vagas)	8h – 18h	

CURSOS PARALELOS

Inscrição: R\$ 100,00 / Residentes: R\$ 50,00

21 DE NOVEMBRO – 5ª FEIRA

Sala 404 (90 vagas)	8h – 18h	Exame de Titular 1
Sala 405 (90 vagas)	8h – 18h	Exame de Titular 2
Sala 406 / 407 (150 vagas)	8h – 18h	Apresentação dos Trabalhos Selecionados para Prêmios 2019
CURSO 4: CAPÍTULO DE CONTORNO CORPORAL REGENTE: ALEXANDRE CAMARA ALENCAR BARROS – PE		
1º BLOCO Relatores:		
<ol style="list-style-type: none">1. Lipo HD / Vaser – Limites e Indicações na Associação com Abdominoplastia; Abdominoplastia Tuluá – Quando?; Abdominoplastia à Saldanha – 15' – OSVALDO SALDANHA – SP2. Abdominoplastia Reversa – 15' – MAURO FERNANDO DEOS – RS3. Miniabdominoplastias – 15' – ANTÔNIO ROBERTO BOZOLA – SP4. Umbilicoplastias; Quando Indicar Avanço Muscular nas Abdominoplastias? – 15' – FÁBIO XERFAN NAHAS – SP5. Cirurgia Robótica na Miniabdominoplastia – 15' – MARCO AURELIO DE FARIA CORREA – Singapura6. Discussão – 25'		
Sala Esplanada (630 vagas)	8h – 12h	2º BLOCO – Complicações em Abdominoplastias e Lipoabdominoplastias – Abdominoplastias Secundárias Relatores: <ol style="list-style-type: none">1. ANTONIO ROBERTO BOZOLA – SP – 15'2. OSVALDO SALDANHA – SP – 15'3. FÁBIO XERFAN NAHAS – SP – 15'4. MAURO FERNANDO DEOS – RS – 15'5. Discussão – 20'
3º BLOCO – TVP/TEP e Trombofilias – Estratificação de Risco, Diagnóstico Pós Operatório, Prevenção e Tratamento Relatores: <ol style="list-style-type: none">1. JUSSARA ALMEIDA – DF – HEMATOLOGISTA CONVIDADA – 10'2. PAULO FEITOSA – DF – PNEUMOLOGISTA CONVIDADO – 10'3. CLAUDIO KALUME – DF – CIRURGIÃO VASCULAR CONVIDADO – 10'4. Discussão – 30'		
CURSO 5: CAPÍTULO DE MAMOPLASTIA + CAPÍTULO DE BIOMATERIAIS E PRÓTESES REGENTES: DANIELA VEIGA – MG E PAULO GODOY – SP Relatores:		
Sala Esplanada (630 vagas)	14h – 17h	<ol style="list-style-type: none">1. Reconstrução Mamária Com Uso Implantes e Matriz Dérmica Acelular – 10' – BRUNO GARCIA GONÇALVES – GO2. Mastopexia em Plano Triplo – 10' – LUIZ EDUARDO LA ROCQUE FREITAS EMATNE – RJ3. Mastopexia e Implantes com Manobras de Sustentação – 10' – RICARDO CANSANCAO DE OLIVEIRA – RJ4. Manejo de Complicações com Implantes Glúteos – 10' – PAULO MIRANDA GODOY – SP5. Cirurgia Híbrida – 10' – EDUARDO MONTAG – SP6. Anatomia Aplicada à Técnica Submuscular Parcial – 10' – THIAGO DE OLIVEIRA LOPES CAVALCANTI – SC7. Ressecções Glandulares Associadas ao Uso de Implantes – 5' – HUMBERTO CAMPOS – BA8. Ressecções Glandulares Associadas ao Uso de Implantes – 5' – JOSEPH YUNG SIAN LEE – SP9. Ressecções Glandulares Associadas ao Uso de Implantes – 5' – MIGUEL SABINO NETO – SP10. Ressecções Glandulares Associadas ao Uso de Implantes – 5' – PERICLES VITORIO SERAFIM FILHO – PB11. Moderação/Discussão – 20' – DANIELA VEIGA – MG12. Substituição Compulsória de Implantes Mamários – 5' – HUMBERTO CAMPOS – BA13. Substituição Compulsória de Implantes Mamários – 5' – JOSEPH YUNG SIAN LEE – SP14. Substituição Compulsória de Implantes Mamários – 5' – MIGUEL SABINO NETO – SP15. Substituição Compulsória de Implantes Mamários – 5' – PERICLES VITORIO SERAFIM FILHO – PB16. Moderação/Discussão – 20' – FELIPE LEHMANN COUTINHO – SP17. Linfoma Anaplásico de Grandes Células Associado a Implantes (BIA-ALCL) – 10' – FELIPE LEHMANN COUTINHO – SP18. Linfoma Anaplásico de Grandes Células Associado a Implantes (BIA-ALCL) – 10' – ALEXANDRE PIASSI PASSOS – SP Moderação/Discussão – 20' – DANIELA VEIGA – MG
CURSO 6: CAPÍTULO DE CIRURGIA ONCOLÓGICA DE PELE E SUBCUTÂNEO E HEMANGIOMAS Regente: EDUARD RENE BRECHTBUHL – SP Relatores:		
Sala 408 (60 vagas)	14h – 16h	<ol style="list-style-type: none">1. Conduta Atual no Tratamento dos Carcinomas Cutâneos – 20' – MARIANE CAMPAGNARI – SP2. Atualização no Tratamento do Melanoma Cutâneo – 20' – FERNANDO HENRIQUE SGARBI PARRO – SP3. Reconstrução de Face após Ressecção Oncológica – Retalhos Locais – 60' – EDUARD RENE BRECHTBUHL – SP4. Discussão – 20'

CURSOS PARALELOS

Inscrição: R\$ 100,00 / Residentes: R\$ 50,00

21 DE NOVEMBRO – 5ª FEIRA

Sala 409 (45 vagas)	14h – 16h	<p>CURSO 7: CAPÍTULO DE CIRURGIA CRÂNIO-MAXILO-FACIAL Regente: VERA LUCIA NOCCHI CARDIM – SP Tema: Debate de Temas das Provas para Especialista Moderadores:</p> <ol style="list-style-type: none"> 1. Deformidades Evolutivas (Cirurgia Ortognática) – 24' – ENDRIGO OLIVEIRA BASTOS – SP 2. Fraturas Craniofaciais – 24' – DANIEL FRANCISCO MELLO – SP 3. Tumores e Reconstruções – 24' – RODRIGO DE FARIA VALLE DORNELLES – SP 4. Displasias – 24' – RENATO DA SILVA FREITAS – PR 5. Disostoses – 24' – ALESSANDRA DOS SANTOS SILVA – SP
Sala 426 (90 vagas)	14h – 16h	<p>CURSO 8: CAPÍTULO DE FERIDAS E CURATIVOS Regente: DIMAS ANDRÉ MILCHESKI – SP Relatores:</p> <ol style="list-style-type: none"> 1. Cicatrização de Feridas – Aspectos Práticos na Prevenção de Deiscências – 20' – CRISTINA PIRES CAMARGO – SP 2. Feridas Crônicas – Apresentações e Tratamentos Usuais – 20' – PEDRO SOLER COLTRO – SP 3. Novas Tecnologias em Feridas: Indicações e Aplicações – 20' – MARCELO DE OLIVEIRA E SILVA – RJ 4. Microsurgery in the Treatment of Complex Wounds – 20' – FRANCISCO VILLEGAS – COL 5. Discussão E Perguntas – 40'
Sala 427 (90 vagas)	14h – 16h	<p>CURSO 9: CAPÍTULO FISSURAS LABIO-PALATINAS Regente: MARCELO VACCARI MAZZETTI – SP Relatores:</p> <ol style="list-style-type: none"> 1. Anomalias Associadas às Fissuras Lábio Palatinas – 15' – JUAREZ MORAES AVELAR – SP 2. O Papel das Associações de Especialidades no Treinamento dos Residentes em Fissuras Lábio Palatinas – 15' – GEZA LASZLO URMENYI – BA 3. Treinamento dos Residentes em Fissura Lábio Palatinas – 15' – CELSO LUIZ BUZZO – SP 4. Atuação do Cirurgião Plástico no Tratamento de Fissuras em Centro de Fissurados – 15' – MARCELO VACCARI MAZZETTI – SP 5. Atuação do Cirurgião Plástico no Tratamento de Fissuras em Centro de Fissuras Distante – 15' – RYANE SCHMIDT BROCK – SP 6. Criação de um Centro de Fissurados – 15' – DULCE MARIA FONSECA SOARES MARTINS – SP 7. Programa de Fellow em Fissuras Lábio Palatinas – 15' – RUI MANUEL RODRIGUES PEREIRA – PE 8. Moderador: JOAO LORENZO BIDART SAMPAIO ROCHA – 15' – MG
Sala 428 (20 vagas)	14h – 16h	<p>CURSO 10: CAPÍTULO RECONSTRUÇÃO DE ORELHA Regente: JUAREZ MORAES AVELAR – SP Relatores:</p> <ol style="list-style-type: none"> 1. Classificação das Anomalias Congênicas da Orelha e Anomalias Associadas – 15' – MARCELO PAULO VACCARI MAZZETTI – SP 2. Reconstrução Parcial da Orelha – 15' – JUAREZ MORAES AVELAR – SP 3. Reconstrução das Anomalias Congênicas e Traumáticas da orelha – 20' – JUAREZ MORAES AVELAR – SP 4. HANDS ON – Parte Prática: Trabalho Escultural da Modelagem do Arcabouço da Nova Orelha – 70' 5. A organização do Curso oferecerá todo material necessário para o treinamento
Sala 429 (90 vagas)	14h – 16h	<p>CURSO 11: CAPÍTULO DE RESTAURAÇÃO CAPILAR Regente: MAURO DE MEDEIROS SPERANZINI – SP Moderador: MAURO DE MEDEIROS SPERANZINI – SP Relatores:</p> <ol style="list-style-type: none"> 1. ABCRC – 10' – CARLOS EDUARDO GUIMARAES LEAO – MG 2. Como Começar no TC – 10' – HENRIQUE NASCIMENTO RADWANSKI – RJ 3. FUT – 10' – FERNANDO TEIXEIRA BASTO JR – PE 4. FUE – 10' – CARLOS ALBERTO CALIXTO – GO 5. Perguntas e Respostas – 20' <p>Moderador: CARLOS OSCAR UEBEL – RS Relatores:</p> <ol style="list-style-type: none"> 1. Linha Anterior e Coroa – 10' – FERNANDO TEIXEIRA BASTO JR – PE 2. Técnicas de Colocação – 10' – MAURO DE MEDEIROS SPERANZINI – SP 3. Cirurgia Reparadora – 10' – HENRIQUE NASCIMENTO RADWANSKI – RJ 4. Transplante de Barba – 10' – CARLOS ALBERTO CALIXTO – GO 5. Perguntas e Respostas – 20'
Sala 410 a 414 (80 vagas)	8h – 18h	<p>CURSO 12 – CURSO PRÁTICO DE COSMIATRIA Regente: RICARDO BOGGIO – SP</p> <p>Preenchedores 8h – 10h / 10h – 12h / 14h – 16h / 16h – 18h</p> <p>Toxina Botulínica 8h – 10h / 10h – 12h / 14h – 16h / 16h – 18h</p> <p>Bioestimulador 8h – 10h / 10h – 12h / 14h – 16h / 16h – 18h</p> <p>Preenchedores 8h – 10h / 10h – 12h / 14h – 16h / 16h – 18h</p>

CURSOS PARALELOS

Inscrição: R\$ 100,00 / Residentes: R\$ 50,00

22 DE NOVEMBRO – 6ª FEIRA

Sala Esplanada
(620 vagas)

8h – 12h

CURSO 13: CAPÍTULO DE CIRURGIA PÓS BARIÁTRICA

Regente: FLAVIO HENRIQUE MENDES

08h00 – ABERTURA e INTRODUÇÃO

08h10 – PREPARAÇÃO E PLANEJAMENTO

Moderadora: PRISCILA DE OLIVEIRA GERK – 10' – DF

Relatores:

1. Cuidados Pré-Operatórios – 10' – MILTON PAULO DE OLIVEIRA – RS
2. Princípios de Planejamento e Marcação – 20' – FLAVIO HENRIQUE MENDES – SP

08h50 – CORPO INFERIOR

Moderador: WILSON CINTRA JR – 20' – SP

Relatores:

1. Abordagem Vertical: Indicações e Limites – 10' – GUSTAVO ABRILE – ARGENTINA
2. Suspensão Corporal e Glúteos – 10' – MARCELO ANICETO DE SOUZA – RJ
3. Tratamento das Coxas – 10' – FLAVIO HENRIQUE MENDES – SP
4. Cirurgias Aliviadoras – 10' – ROBERTO KALUF – GO

09h50 – INTERVALO – 20'

10h10 – CORPO SUPERIOR

Moderador: MARCELO ANICETO DE SOUZA – 20' – RJ

Relatores:

1. Tratamento dos Braços – 10' – ALFREDO DONNABELLA – MG
2. Tratamento do Cone Mamário – 10' – DANIEL VASCONCELLOS REGAZZINI – SP
3. Abordagem Circunferencial e Associações – 10' – ALEXANDRE ELIAS CONTIN MANSUR – PR
4. Peculiaridades do Paciente Masculino – 10' – ANDRE LUIS DE MENEZES MARANHÃO – RJ

11h10 – EVENTOS ADVERSOS

Moderador: DANIEL VASCONCELLOS REGAZZINI – 5' – SP

Relator: ALDREDO DONNABELLA – 15' – MG

11h30 – PAINEL FINAL – 30'

Sala 404
(90 vagas)

14h – 16h

CURSO 14: CAPÍTULO DE PROCEDIMENTOS A LASER E TRATAMENTO DA PELE ENVELHECIDA

REGENTE: ROMULO DE MELO MENE – RJ

Relatores:

1. A Física Aplicada em Tecnologias para o Tratamento da Pele Envelhecida – 22' – HELENA REGINA DE BRITO LIMA BOECHAT – MG
2. Evidências Histológicas e Comprovações a Longo Prazo da Eficácia do Laser em Cirurgia Plástica, 24 anos de Follow Up – 22' – ROMULO DE MELO MENE – RJ
3. O Uso do Laser do Rejuvenescimento da Região Periorbitaria – 22' – NELSON AUGUSTO LETIZIO – SP
4. Laserlipolise: A Lipoaspiração com Laser. Detalhes Técnicos e Resultados a Curto, Médio e Longo Prazo – 22' – MOISES WOLFENSON – PE
5. Discussão – 30'

Sala 405
(90 vagas)

14h – 16h

CURSO 15: CAPÍTULO DE RECONSTRUÇÃO MAMARIA

Regente: ALEXANDRE MENDONÇA MUNHOZ – SP

PAINEL: ASPECTOS BÁSICOS/PESQUISA EM ENXERTO DE GORDURA – 25'

Relatores:

1. Pesquisa Translacional e Extrapolção para Clínica em Modelos Experimentais em Enxerto de Gordura – Animais de Pequeno Porte – 10' – MURILLO FRANCISCO PIRES FRAGA – SP
2. Pesquisa Translacional e Extrapolção para Clínica em Modelos Experimentais em Enxerto de Gordura – Animais de Médio Porte – 10' – LUIZ ALEXANDRE LORICO TISSIANI – SP
3. Discussão / P&R – 5'

PAINEL: ASPECTOS TÉCNICOS DO ENXERTO DE GORDURA 60'

1. Sistemas de Baixa e Alta Pressão Tissular X Integração do Enxerto de Gordura: Como Optimizar Nossos Resultados – 12' – ALEXANDRE MENDONÇA MUNHOZ – SP
2. Análise Crítica dos Meios de Preparo de Gordura: Sistemas Abertos X Fechados – 12' – FRANCISCO CLARO DE OLIVEIRA JUNIOR – SP
3. Estado Atual dos Fatores de Crescimento, Células Tronco e Nano-Fat na Reconstrução da Mama: Gordura Enriquecida X Não-Enriquecida – 12' – EDUARDO MONTAG – SP
4. MD Anderson's Experience with Fat Grafting in Breast Reconstruction: Indications, Contra-Indications and Technical Aspects – 12' – MARK CLEMENS – EUA
5. Discussão/ P&R – 12'

PAINEL: SEGUIMENTO, RESULTADOS E SEGURANÇA NO ENXERTO DE GORDURA 35'

1. Fat Grafting and Oncological Safety: what is the evidence in 2019? – 12' – MARK CLEMENS – USA
2. Resultados e Complicações da Enxertia de Gordura na Reconstrução Mamária – 12' – ALBERTO YOSHIKAZU OKADA – SP
3. Discussão/ P&R – 11'

CURSOS PARALELOS

Inscrição: R\$ 100,00 / Residentes: R\$ 50,00

22 DE NOVEMBRO – 6ª FEIRA

Sala 406/ 407 (150 vagas)	14h – 16h	<p>CURSO 16: CAPÍTULO DE GESTÃO E PLANEJAMENTO DE CARREIRA Regente: LUIZ ROBERTO REIS DE ARAUJO – PR Relatores:</p> <ol style="list-style-type: none"> 1. A Carreira Internacional e Seus Desafios – 10' – LUIZ ROBERTO REIS DE ARAUJO – PR 2. Marketing Digital – Estudo de Caso – 50' – DANIEL LOBO BOTELHO – PR 3. Marketing "Digireal" – As Redes Sociais Como Instrumento de Trabalho – 50' – ISABEL VIEIRA DE FIGUEIREDO E SILVA – RJ
Sala 408 (60 vagas)	14h – 16h	<p>CURSO 17: CAPÍTULO DE CIRURGIA DA MÃO Regente: PEDRO BORTONE BIJOS – RJ Relatores:</p> <ol style="list-style-type: none"> 1. Patologias Frequentes das Mãos – 25' – PEDRO BORTONE BIJOS – RJ 2. Lesões Tumorais – Benignas e Malignas – 25' – PEDRO BORTONE BIJOS – RJ 3. Lesões de Nervos Periféricos – Diagnóstico e Tratamento – 25' – CRISTINA MARIA GOMES GIL DE MENEZES – BA 4. Sindactílias e Polidactílias – Tratamento Atual – 25' – RUI FERREIRA SILVA – PE <p>Perguntas e Dúvidas – 20'</p>
Sala 409 (45 vagas)	14h – 16h	<p>CURSO 18: CAPÍTULO DE MICROCIRURGIA, RETALHOS CUTÂNEOS, MIO-CUTÂNEOS, FASCIO-CUTÂNEOS Regente: FAUSTO VITERBO – SP Relatores:</p> <ol style="list-style-type: none"> 1. Microcirurgia Vascular; Noções Básicas; Aplicações Clínicas – 20' – JAYME ADRIANO FARINA JR – SP 2. Microcirurgia no Trauma Elétrico de Extremidades – 20' – PEDRO SOLER COLTRO – SP 3. Reconstrução de Mandíbula com Transplante de Fíbula – 20' – CARLOS EDUARDO FAGOTTI DE ALMEIDA – SP 4. Microcirurgia Reconstructiva em Neoplasias de Cabeça e Pescoço – 20' – CLEYTON DIAS SOUZA – SP 5. Neurografia Término-Lateral – 20' – FAUSTO VITERBO – SP 6. Microcirurgia vascular – Contribuição Pessoal – 20' – BARIS ÇAKIR – TUR 7. Contribuição da Plasteia: Traga seu caso – 10'
Sala 426 (90 vagas)	14h – 17h	<p>CURSO 19: CAPÍTULO DE QUEIMADURAS + BANCO DE PELE Regentes: FLAVIO NADRUZ NOVAES – SP + EDUARDO MAINIERI CEM – RS Relatores:</p> <ol style="list-style-type: none"> 1. Matrizes Dérmicas e suas Atualidades – 20' – LUIZ PHILIPPE MOLINA VANA – SP 2. Hidrocirurgia – 20' – FLAVIO MARQUES NOGUEIRA – SP 3. Laser na Queimadura – 20' – MARIA CAROLINA ANDRADE COUTINHO – SP 4. Cicatrizes em Queimaduras – 20' – NELSON SARTO PICCOLO – GO 5. Banco de Tecidos – Transplante de Pele e Membrana Amniótica – 30' – EDUARDO MAINIERI CEM – RS
Sala 427 (90 vagas)	14h – 16h	<p>CURSO 20: CAPÍTULO DE CIRURGIA DA GENITALIA E INTERSEXO Regente: RODRIGO ITOCAZO ROCHA – SP Relatores:</p> <ol style="list-style-type: none"> 1. Clitoroplasty, Nymphoplasty and Cosmetic Genital Procedures – 40' – JENNIFER WALDEN – EUA 2. Puboplastia em Pacientes Pós-Bariátricas – 20' – WILSON CINTRA JUNIOR – SP 3. Cirurgias Estéticas Genitais: Estabelecendo Limites – 20' – AFRANIO BERNARDES – PR
Sala 428 (90 vagas)	14h – 16h	<p>CURSO 21: CAPÍTULO DE CÉLULAS TRONCO + BIOENGENHARIA TECIDUAL Regentes: LUIZ CHARLES DE SÁ – RJ + ALFREDO GRAGNANI – SP Relatores:</p> <ol style="list-style-type: none"> 1. Fisiologia do Tecido Adiposo – 30' – MARCO AURELIO DE F. BRAGA PELLON – RJ 2. Adipose Derived Stem Cells: Aplicabilidade Clínica – 30' – LUIZ CHARLES ARAUJO DE SÁ – RJ 3. Fração Estromal Vascular: Aplicabilidade Clínica – 30' – NATALE FERREIRA GONTIJO DE AMORIM – RJ 4. Bases da Engenharia Tecidual da Pele – 20' – ALFREDO GRAGNANI FILHO – SP 5. Tecido Adiposo em Queimaduras – 20' – MONICA SARTO PICCOLO – GO 6. Tecido Adiposo em Cicatrizes – 20' – FELIPE CONTOLI ISOLDI – SP 7. Tecido Adiposo em Cirurgia Reparadora – 30' – NELSON SARTO PICCOLO – GO
Sala 429 (90 vagas) (GRATUITO)	14h – 16h	<p>CURSO 22: CAPÍTULO HISTÓRIA DA SBCP Regente: LYBIO MARTIRE JUNIOR – SP Relatores:</p> <ol style="list-style-type: none"> 1. A História da Cirurgia Plástica Orbitopalpebral – 15' – ANDRÉ CERVANTES – SP 2. Os Cirurgiões Estrangeiros que Influenciaram a Cirurgia Plástica Brasileira – 15' – FERNANDO GOMES DE ANDRADE – AL 3. História da Mastoplastia de Aumento – Evolução e Adversidades – 15' – LYBIO MARTIRE JUNIOR – SP 4. Paulo Correia, O Hospital dos Defeitos da Face e sua Influência na Cirurgia Plástica Brasileira – 15' – MARIANGELA FREITAS LIMA SANTIAGO – SP 5. A Cirurgia Plástica Pernambucana e suas Contribuições à Cirurgia Plástica Brasileira – 15' – MOISES WOLFENSON – PE 6. As Contribuições do Serviço do HC da USP à Cirurgia Plástica Brasileira – 15' – WILSON CINTRA JR – SP
Sala 410 a 414 (80 vagas)	8h – 18h	<p>CURSO 23 – CURSO PRÁTICO DE COSMIATRIA Regente: RICARDO BOGGIO – SP Preenchedores 8h – 10h / 10h – 12h / 14h – 16h / 16h – 18h Toxina Botulínica 8h – 10h / 10h – 12h / 14h – 16h / 16h – 18h Bioestimulador 8h – 10h / 10h – 12h / 14h – 16h / 16h – 18h Preenchedores 8h – 10h / 10h – 12h / 14h – 16h / 16h – 18h</p>

CURSOS PARALELOS

Inscrição prévia: R\$ 100,00 / Residentes: R\$ 50,00

23 DE NOVEMBRO – SÁBADO

Sala Esplanada (620 vagas)	8h – 12h	<p>CURSO 24: CAPITULO DE COSMIATRIA Regente: RICARDO BOGGIO – SP</p> <p>08h00 – 09h00 : TRATAMENTO GLOBAL DA REGIAO ORBITOPALPEBRAL Palestrante: ANETA HIONIA VASSILIADIS – SP Moderadora de Palco: RUTH GRAF – PR Moderadora de Plenária: BIANCA BARROS OHANA – RJ</p> <p>09h00 – 10h00 : TOXINA BOTULINICA EM ÁREAS AVANÇADAS E MESOTOXINA Palestrante: PRISCILA ARRUDA BRUNO – SP Moderador de Palco: LUIZ EDUARDO TOLEDO AVELAR – MG Moderador de Plenária: LEANDRO DEBS PROCOPIO – RO</p> <p>10h00 – 11h00 : USO AVANÇADO DOS BIOESTIMULADORES Palestrante: ALESSANDRA HADDAD – SP Moderador de palco: DAVID PONCIANO DE SENA – RS Moderador de plenária: RICARDO CINTRA JUNIOR – DF</p> <p>11h00 – 12h00 : RINOMODELAÇÃO Palestrante: RICARDO FROTA BOGGIO – SP Moderador de palco: CARLOS CASAGRANDE – SC Moderador de plenária: ANDRE DE MENDONCA COSTA – AL</p>
Sala 404 (90 vagas)		
Sala 405 (90 vagas)		
Sala 406/ 407 (150 vagas)		
Sala 408 (60 vagas)		
Sala 409 (18 vagas)	8h – 12h ESCOLAR	<p>CURSO 25: CURSO PRÁTICO DE MICROCIURGIA Capítulo de microcirurgia, retalhos cutâneos, mio-cutâneos, fascio-cutâneos Regente: FAUSTO VITERBO – SP / Moderadores: CLEYTON DIAS SOUZA - SP / CARLOS GUSTAVO LEMOS NEVES - SP</p>
Sala 426 (90 vagas)		
Sala 427 (90 vagas)		
Sala 428 (90 vagas)		
Sala 429 (90 vagas)		

WORKSHOP

20 DE NOVEMBRO – 4ª FEIRA

Sala Alvorada	Sala Planalto	Sala Esplanada (344)	Sala JK (422 a 425)
1500 vagas	1500 vagas	620 vagas	360 vagas
Piso 3	Piso 3	Piso 3	Piso 4
		12h – 13h	
		ANADEM	

21 DE NOVEMBRO – 5ª FEIRA

Sala Alvorada	Sala Planalto	Sala Esplanada (344)	Sala JK (422 a 425)
1500 vagas	1500 vagas	620 vagas	360 vagas
Piso 3	Piso 3	Piso 3	Piso 4
12h30 – 13h30			
LIFESIL			

22 DE NOVEMBRO – 6ª FEIRA

Sala Alvorada	Sala Planalto	Sala Esplanada (344)	Sala JK (422 a 425)
1500 vagas	1500 vagas	620 vagas	360 vagas
Piso 3	Piso 3	Piso 3	Piso 4
12h30 às 13h30	12h30 às 13h30	12h30 às 13h30	12h30 às 13h30
SILIMED		GC AESTHETICS	

23 DE NOVEMBRO – SÁBADO

Sala Alvorada	Sala Planalto	Sala Esplanada (344)	Sala JK (422 a 425)
1500 vagas	1500 vagas	620 vagas	360 vagas
Piso 3	Piso 3	Piso 3	Piso 4
12h30 às 13h30	12h30 às 13h30	12h30 às 13h30	12h30 às 13h30

EIXO RIO - SÃO PAULO



1. Jornada Paulista
2. Jornada Carioca

JORNADAS PAULISTA E CARIOCA DE CIRURGIA PLÁSTICA CONSOLIDAM O BRASIL NO CENÁRIO CIENTÍFICO INTERNACIONAL. EM PAUTA, A VALORIZAÇÃO DO CIRURGIÃO PLÁSTICO BRASILEIRO NO EXTERIOR E O FUTURO DA CIRURGIA PLÁSTICA

Dois eventos marcaram a agenda científica da SBCP no segundo trimestre. São Paulo e Rio de Janeiro se prepararam para receber os principais nomes da cirurgia plástica nacional e internacional. Os eventos trouxeram debates sobre os assuntos mais relevantes, as atualizações em tecnologias e tratamentos entre as especialidades, além de apresentar discussões e questionamentos de técnicas controversas, mas de extrema importância para a medicina estética.

As novas edições das Jornadas Paulista e Carioca consolidaram esses eventos como os mais importantes da agenda da cirurgia plástica no País. Os encontros foram promovidos pelas Regionais de São Paulo e Rio de Janeiro, em parceria com a SBCP Nacional. Todas as atividades e ações das Jornadas tiveram o intuito de potencializar a interatividade e ampliar as perspectivas sobre o futuro das especialidades da cirurgia plástica no Brasil e no mundo. Outro ponto para ressaltar é a

possibilidade de promover a valorização dos cirurgiões plásticos brasileiros e a divulgação de trabalhos nacionais para a comunidade internacional. As Jornadas deste ano alcançaram números expressivos, mas sem perder a essência: o foco na ciência e nos procedimentos da cirurgia plástica.

JORNADA PAULISTA

Em 2019, o evento chegou à 39ª edição, realizada entre 19 e 22 de junho, no Grand Hyatt Hotel. O encontro reuniu 13 convidados estrangeiros vindos de nove países, proporcionando uma diversificação de abordagens e conhecimentos entre os cirurgiões de relevância internacional. Das especialidades cirúrgicas presentes nos debates, destaques para rejuvenescimento facial, lipoaspiração, contorno corporal, reconstrução de mamas e microcirurgias. A Jornada bateu recorde de participantes: cerca de 1.200 inscritos nos quatro dias de palestras e atividades sociais, número que comprova a credibilidade dos cirurgiões brasileiros na sociedade científica mundial. A novidade dessa edição foi o debate *Superbody Lipo HD*, com o cirurgião plástico Dr. Alfredo Hoyos, criador da técnica de lipoaspiração de alta resolução. Na Roda Viva Científica, o médico colombiano esclareceu dúvidas so-



Jornada Paulista

bre o procedimento. Por ser uma tese polêmica, a palestra contou com especialistas, de várias nacionalidades, em cirurgias de contorno corporal. A intenção da conversa foi aprofundar o estudo nessa vertente científica. A Jornada emplacou diferentes temáticas para atender às expectativas dos inúmeros participantes e dar maior visibilidade à cirurgia plástica nacional. Fizeram parte da programação: gluteoplastia, lipoenxertia glútea, órbito-palpebral, cosmiaatria, cirurgias de face, procedimentos de nariz, intervenções relacionadas à mama, abdominoplastia, contornos e outros segmentos corporais. Houve conferências, workshops, aulas e o Encontro de Jovens Cirurgiões Plásticos. “Pela primeira vez, a Jornada teve tradução simultânea em inglês e espanhol, um grande passo para a internacionali-

zação do evento”, ressalta o presidente da Regional São Paulo, Dr. Elvio Bueno. Outro assunto abordado esteve relacionado ao mercado de trabalho dos cirurgiões plásticos. Em foco, a valorização do cirurgião brasileiro para o futuro da cirurgia plástica, destacando a necessidade de planejamento desses profissionais para continuar fortalecendo a categoria. Uma inovação do evento proporcionou aos participantes a possibilidade de acompanhar a cobertura em tempo real, por meio de aplicativo de celular disponibilizado pela entidade regional. O dispositivo facilitou a interatividade na Jornada Paulista: no *app*, era possível enviar perguntas e comentários sobre as palestras. A disponibilização dessa ferramenta foi uma parceria com a Sociedade Brasileira de Cirurgia Plástica.

A Jornada Paulista teve ainda a participação de importantes convidados internacionais:

Dr. Brian M. Kinney (EUA)

Dr. Constantin Stan (Romênia)

Dr. Dirk F. Richter (Alemanha)

Dr. Gustavo Abrile (Argentina)

Dr. James Newman (EUA)

Dr. Javier Vera Cucchiaro (Argentina)

Dra. Maria Wiedner (Áustria)

Dr. Martin Colombo (Argentina)

Dr. Paolo Montemurro (Suécia)

Dr. Ricardo Ventura Herrera
(República Dominicana)

Dr. Stefan Danilla (Chile)

JORNADA CARIOCA

No Rio de Janeiro, a Jornada Carioca deste ano trouxe o inédito Baker Gordon — pela primeira vez, o mais tradicional simpósio de cirurgia plástica do mundo foi realizado fora dos Estados Unidos. A 38ª edição do encontro aconteceu de 31 de julho a 3 de agosto, no Hotel Windsor Oceânico, na Barra da Tijuca. Os convidados internacionais ampliaram os debates sobre o cenário da cirurgia plástica mundial. Os norte-americanos James Stuzin, destaque na cirurgia estética, e Rod Rohrich, responsável pelo curso Dallas Rhinoplasty e editor da revista *Plastic and Reconstructive Surgery*, estiveram entre os convidados da Jornada, além do colombiano Alfredo Hoyos, referência na técnica

lipo HD de alta definição. As palestras proporcionaram uma ampliação de conhecimento de outras realidades profissionais aos cirurgiões brasileiros. Mas não foram somente os estrangeiros que tiveram a oportunidade de compartilhar os conhecimentos na Jornada — pesquisadores brasileiros também foram destaque em mesas, debates e apresentações de trabalhos científicos. Outros diferenciais foram os cursos de imersão de gluteoplastia, reconstrução de orelha e feridas e cicatrização. Nessa edição, as conferências tiveram temas bem preponderantes. No fórum sobre BIA-ALCL, cirurgiões plásticos conversaram sobre o linfoma anaplásico de grandes



Jornada Carioca

células associado ao implante de mama. Uma das mesas-redondas abordou a rinoplastia com especialistas referências na área. No painel sobre preenchedores, uma aula sobre dissecação anatômica. A Jornada também ofereceu o módulo do curso integrado regional, além de uma reunião multidisciplinar com fisioterapeutas sobre controle motor e exercícios terapêuticos. Outros pontos que atraíram a atenção na grade da programação foram as cirurgias ao vivo. O evento conseguiu uma grande adesão entre os ci-

rurgiões plásticos de todos os estados do País: a Jornada Carioca deste ano alcançou mais de mil inscritos. O encontro conseguiu replicar com maestria um congresso consagrado mundialmente para os profissionais brasileiros. Para celebrar o sucesso da Jornada, um jantar de encerramento no Copacabana Palace recebeu os participantes do encontro. O presidente da SBCP Regional Rio de Janeiro, Dr. André Maranhão, avaliou o resultado positivo de 2019: “O evento teve o objetivo de valorizar o cirurgião plástico, com destaque

No dia 30 de julho, a 10ª Ação Humanitária do Rio de Janeiro realizou cirurgias reparadoras em pacientes carentes que estavam na fila do SUS. O trabalho social contou com cirurgiões plásticos da SBCP. Duzentas e cinco cirurgias reparadoras foram feitas em 15 hospitais públicos da cidade. O evento antecedeu a Jornada Carioca e foi uma parceria da entidade nacional com a Regional Rio de Janeiro. Você pode conferir mais informações na seção *Por Dentro da SBCP* (pág. 64).

para a cidade do Rio de Janeiro, que é um dos grandes centros de formação de profissionais do Brasil. A Jornada atingiu as expectativas”. ●



BOTOX[®]
Toxina Botulínica A

Juvéderm[®]

coolsculpting[®]

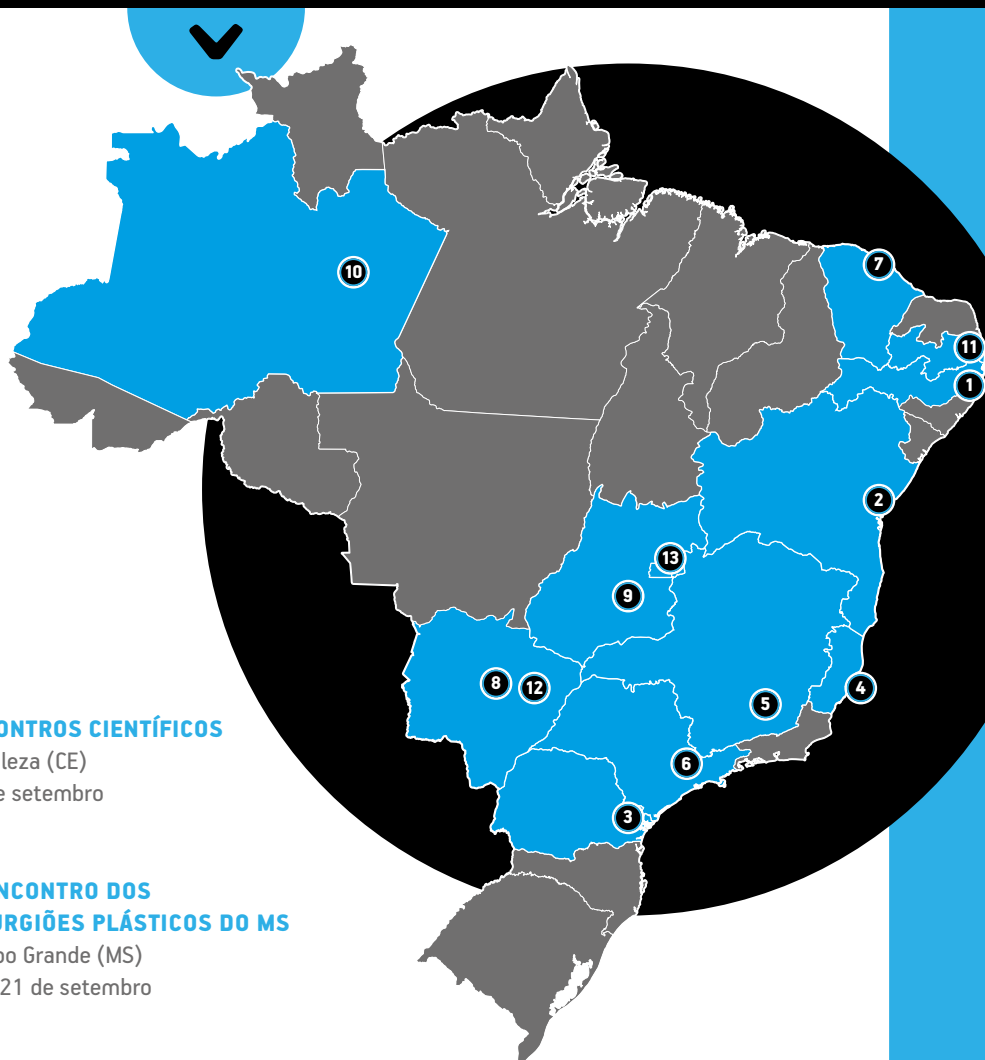
Natrelle[®]
your TruForm[®]

STRATTICE[™]
MATRIZ TECIDUAL RECONSTRUTIVA

INDICAÇÕES: BOTOX[®] (toxina botulínica A) é indicado para tratamento de linhas faciais hiperkinéticas. **REAÇÕES ADVERSAS:** Conforme esperado para qualquer procedimento injetável dor no local de aplicação inflamação parestesia hipostesia sensibilidade anormal à compressão inchaço/edema eritema infecção localizada hemorragia e/ou ardor foram associados com a injeção. Linhas faciais hiperkinéticas; Linhas glabélicas; Comuns: cefaleia parestesia ptose palpebral náusea eritema tensão na pele fraqueza muscular dor facial edema no local da injeção equimose dor no local de injeção iritação no local de injeção. Linhas frontais; Muito Comuns: cefaleia edema palpebral ardor no local da injeção prurido no local da injeção e dor facial. Rugas periorbitais; Muito Comuns: ardor no local da injeção. **ADVERTÊNCIAS E PRECAUÇÕES:** A eficácia e segurança de BOTOX[®] dependem de armazenamento adequado seleção correta das doses e técnica correta de reconstituição e administração. Extrema precaução deve ser tomada em pacientes com doenças neurológicas pré-existentes. Podem ocorrer efeitos adversos a distância do ponto de injeção e reações de hipersensibilidade. Convulsões podem ser reportadas em pacientes pré-dispostos predominantemente em crianças com paralisia cerebral. Raros eventos adversos podem ocorrer no sistema cardiovascular como arritmia e infarto do miocárdio. A formação de anticorpos neutralizantes pode comprometer a eficácia de BOTOX[®]. O potencial de formação de anticorpos pode ser minimizado pela injeção da menor dose efetiva com o intervalo mais longo possível entre as injeções. BOTOX[®] contém albumina humana. **POSOLOGIA:** As doses recomendadas para BOTOX[®] (toxina botulínica A) não são apropriadas para uso com outras preparações/ marcas comerciais de toxina botulínica. O método de administração depende das características individuais do paciente da indicação da localização e da extensão do comprometimento dos grupos musculares envolvidos. **MODO DE USAR:** DEVE SER APLICADO SOMENTE POR PROFISSIONAL DE SAÚDE DEVIDAMENTE QUALIFICADO PARA USO CORRETO DO PRODUTO E EQUIPAMENTOS NECESSÁRIOS. BOTOX[®] deve ser administrado dentro de 3 dias (72 horas) após a reconstituição. Para informações completas para prescrição consultar a bula do produto ou a Allergan Produtos Farmacêuticos Ltda. **VENDA SOB PRESCRIÇÃO MÉDICA.** Reg. ANVISA/MS - 1.0147.0045. **CONTRAINDICAÇÕES:** Este medicamento é contraindicado em pessoas com antecedentes de hipersensibilidade a qualquer dos ingredientes contido na formulação e na presença de infecção no local da aplicação. Este medicamento é contraindicado para menores de 2 anos. **INTERAÇÕES MEDICAMENTOSAS:** O efeito da toxina botulínica pode ser potencializado por antibióticos aminoglicosídeos ou quaisquer outras drogas que interfiram com a transmissão neuromuscular.

SBCP PELO BRASIL

CONFIRA O MAPA DOS EVENTOS REALIZADOS PELA SBCP E SUAS REGIONAIS POR TODO O PAÍS



1
**SIMPÓSIO DE ATUALIZAÇÃO
SOBRE O BIA-ALCL**

Recife (PE)
5 de julho

2
**9º SIMPÓSIO DE CIRURGIA
PÓS-BARIÁTRICA**

Salvador (BA)
16 e 17 de agosto

3
2º CURSO ALL ABOUT FACE

Curitiba (PR)
16 e 17 de agosto

4
**REUNIÃO CIENTÍFICA SOBRE
RECONSTRUÇÃO MAMÁRIA**

Vitória (ES)
29 de agosto

5
**SIMPÓSIO MINEIRO DE
CIRURGIA PLÁSTICA
PÓS-BARIÁTRICA**

Belo Horizonte (MG)
13 e 14 de setembro

6
**JORNADA PAULISTA
RECONSTRUTIVA 2019
(JPR 2019)**

São Paulo (SP)
13 e 14 de setembro

7
ENCONTROS CIENTÍFICOS

Fortaleza (CE)
19 de setembro

8
**8º ENCONTRO DOS
CIRURGIÕES PLÁSTICOS DO MS**

Campo Grande (MS)
20 e 21 de setembro

9
**PALESTRAS SOBRE CIRURGIAS
ÍNTIMAS E DE PÁLPEBRA**

Goiânia (GO)
21 de setembro

10
**34ª JORNADA
NORTE-NORDESTE
DE CIRURGIA PLÁSTICA**

Manaus (AM)
26 a 28 de setembro

11
**MUTIRÃO DE CIRURGIA
PLÁSTICA NA PARAÍBA**

João Pessoa (PB)
16 e 17 de setembro

12
**9º ENCONTRO DOS CIRURGIÕES
PLÁSTICOS DO MS**

8 e 9 de novembro
Campo Grande (MS)

13
**56º CONGRESSO BRASILEIRO
DE CIRURGIA PLÁSTICA**

Brasília (DF)
20 a 23 de novembro

AMAZONAS →

PELA PRIMEIRA VEZ, MANAUS SEDIA A JORNADA NORTE-NORDESTE DE CIRURGIA PLÁSTICA

A Regional Amazonas promoveu a 34ª Jornada Norte-Nordeste de Cirurgia Plástica, que aconteceu entre 26 e 28 de setembro, em Manaus. Essa foi a primeira vez que a cidade sediou o evento.

O encontro proporcionou aos

participantes uma integração entre a ciência e a cultura da região. Com temas atuais e imersão de conteúdos importantes para os cirurgiões, a Jornada realizou uma ampla atualização de conhecimentos em cirurgia do contorno corporal,

procedimento com maior número de intervenções cirúrgicas no País.

A Jornada reuniu profissionais do Brasil e contou com a presença de um convidado internacional, o médico peruano Patricio Centurion.

BAHIA →

SIMPÓSIO DE CIRURGIA PÓS-BARIÁTRICA PROPORCIONA IMERSÃO E TEM CIRURGIA AO VIVO

A SBCP-BA promoveu o 9º Simpósio de Cirurgia Pós-Bariátrica em 16 e 17 de agosto, em Salvador. O evento teve a presença do convidado Dr. Carlos Del Pino Roxo, membro titular da SBCP e especialista no tema.

O encontro foi uma oportunidade de aprofundar os estudos científicos e trocar experiências no assunto. O palestrante ministrou uma aula, discutiu casos, visitas aos pacientes internados e marcação cirúrgica. Os participantes do Simpósio também puderam acompanhar uma cirurgia ao vivo.



CEARÁ →

CIRURGIA AO VIVO FINALIZA CICLO DE PALESTRAS EM FORTALEZA



A Regional Ceará ofereceu duas programações científicas ao longo do segundo semestre. Em 26 de agosto, o regente do Capítulo de Cosmiatria da SBCP, Dr. Ricardo Boggio, ministrou palestra sobre as técnicas avançadas de preenchimento facial (MD Codes) e botox no auditório do Hospital Monte Klinikum.

Em 19 de setembro, o regente do Capítulo de Biometrias e Próteses da SBCP, Dr. Paulo Godoy, realizou a transmissão de cirurgia ao vivo de um implante de silicone intramuscular para aumento da região glútea. O procedimento foi realizado no Hospital São Carlos e transmitido para o auditório.

DISTRITO FEDERAL →

CIRURGIA DE RECONSTRUÇÃO DE MAMA OFERECIDA AOS PACIENTES DA REGIÃO

Para fortalecer o combate ao câncer de mama, a Regional do Distrito Federal realiza várias cirurgias de reconstrução de mama durante o mês de outubro. O objetivo da ação é auxiliar os pacientes e diminuir a fila para esse tipo

de procedimento no SUS. O evento faz parte da campanha de conscientização do Outubro Rosa.

No ano passado, 54 pacientes foram atendidos em uma semana de esforços concentrados, numa parceria com

os cirurgiões de Brasília.

Em alusão ao Novembro Azul, a Regional também vai realizar cirurgias de reconstrução de mama em pacientes do sexo masculino com ginecomastia, a hipertrofia das glândulas mamárias.

ESPÍRITO SANTO →

REUNIÃO SOBRE RECONSTRUÇÃO MAMÁRIA TEM PRESENÇA DE EX-PRESIDENTE DA SBCP



Com o tema sobre a reconstrução mamária imediata em mastectomia subcutânea com implante em tempo único, a SBCP-ES realizou uma reunião de atualização cientí-

fica, em 29 de agosto, na cidade de Vitória. O palestrante convidado foi o ex-presidente da SBCP Nacional, Dr. José Yoshikazu Tariki.

Ainda na programação científi-

ca dos meses de setembro e outubro, as reuniões abordaram as cirurgias plásticas da face, imersão em cosmia e no contorno corporal.

GOIÁS →

PALESTRAS SOBRE CIRURGIAS ÍNTIMAS E DE PÁLPEBRA

A Regional Goiás promoveu uma imersão sobre cirurgias de pálpebra e íntima, em 21 de setembro. Os procedimentos vêm ganhando cada vez mais adeptos pelos consultórios dos cirurgiões plásticos do País. Os temas foram abordados por palestrantes das áreas de cirurgia plástica e dermatologia. Em outubro, a Sociedade realizou um mutirão de cirurgias de reconstrução de mama. A entidade incluiu procedimentos para o tratamento do câncer de pele, com o objetivo de garantir seguran-

ça e qualidade dos procedimentos ao maior número de pessoas.

Entre 18 e 20 de outubro, a Regional ofereceu um curso de peritos para os cirurgiões plásticos e atendeu à demanda dos especialistas. As aulas foram ministradas em Goiânia. Em dezembro, um jantar de confraternização vai marcar o encerramento das atividades e encerrar o mandato da atual Diretoria da entidade.

MATO GROSSO DO SUL →

ENCONTROS CIENTÍFICOS COM REFERÊNCIAS NACIONAIS DA ESPECIALIDADE



A Regional do Mato Grosso do Sul promoveu o 8º e 9º Encontros dos Cirurgiões Plásticos do MS. Os eventos aconteceram em setembro e novembro, com a participação de médicos reconhecidos nacionalmente, como o Dr. Marcelo de Oliveira e Silva e Dr. José Gradel. Os convidados debateram temas ligados à cirurgia plástica reparadora.

No outro Encontro, o Dr. Fernando Nakamura conversou sobre a rinoplastia preservadora. Cirurgiões do estado também contribuíram com experiências de casos nas áreas durante os encontros científicos.

Em dezembro, vai acontecer o jantar de despedida da atual Diretoria e apresentação da nova gestão para o biênio 2020/2021.

MINAS GERAIS →

JORNADA MINEIRA DEBATE A EVOLUÇÃO DAS CIRURGIAS DE FACE

A Regional de Minas Gerais ofereceu eventos científicos para promover a cirurgia plástica. Em setembro, nos dias 13 e 14, o Simpósio Mineiro de Cirurgia Plástica Pós-Bariátrica atualizou temas importantes para os cirurgiões especializados. Os palestrantes eram médicos com referência em cirurgia pós-bariátrica de todo o Brasil. De 3 a 5 de outubro, a Jornada Mineira de Cirurgia Plástica amplia o debate sobre a evolução da especialidade. Confira mais sobre a Jornada Mineira na próxima edição da *Plastiko's*.

Em 6 de dezembro, vai acontecer a formatura dos R3 credenciados, entrega de prêmios para os novos titulares e a posse da nova Diretoria eleita.

PARANÁ →

ALL ABOUT FACE APONTA AS TENDÊNCIAS DA CIRURGIA PLÁSTICA




A segunda edição do curso All About Face reuniu referências nacionais e internacionais da cirurgia plástica de face em Curitiba, nos dias 16 e 17 de agosto. Promovido pela SBCP Regional Paraná, o evento teve participação de mais de 20 convidados.

O objetivo foi proporcionar mais conhecimento aos cirurgiões plásticos a partir das novidades do setor e melhores práticas, além de apresentar as técnicas mais recentes em procedimentos cirúrgicos da face. O destaque do evento foi a utilização da videocirurgia de forma conjunta com procedimentos complementares, como lipoenxertia, aplicação de toxina botulínica e uso de lasers.

PARÁ →

PROTOSCOLOS DA RINOPLASTIA E DA PTOSE PALPEBRAL EM DESTAQUE



A Regional do Pará intensificou a programação científica no segundo semestre deste ano. Em agosto, um mutirão de reconstrução de orelha aconteceu na Santa Casa de Misericórdia do Pará, em Belém. As cirurgias tiveram a participação do Dr. Luiz Carlos Ishida. No mesmo mês, uma sessão científica abordou os protocolos da rinoplastia e ptose palpebral.

Em 4 de outubro, a SBCP-PA promoveu uma

exposição sobre mamoplastia estética e reconstrução mamária. A convidada foi a secretária adjunta da SBCP Nacional, Dra. Marcela Cammarota. Durante o evento, foi realizada uma cirurgia demonstrativa de reconstrução de mama. Também em outubro, foi promovido um mutirão para a reconstrução mamária de pacientes do Hospital Ophir Loyola.

PARAÍBA →

MUTIRÃO DE CIRURGIA PLÁSTICA NOS HOSPITAIS PARAIBANOS

Nos dias 16 e 17 de outubro, a Regional da Paraíba realizou um mutirão para operar pacientes de diferentes especialidades com tumores cutâneos, reconstrução mamária e fissuras labiopalatinas. Todas as cirurgias aconteceram no Hospital Universitário da UFPB e Hospital Municipal Santa Isabel. Os eventos ampliaram os conhecimen-

tos científicos dos cirurgiões plásticos da região.

Ainda como parte da programação, a SBCP-PB realizou reuniões e diálogos com planos de saúde para demonstrar a importância da cirurgia plástica em pacientes de pós-bariátrica, a valorização do profissional e apontar a possibilidade de melhores remunerações.

PERNAMBUCO →

SIMPÓSIO SOBRE BIA-ALCL DISCUTE O ASSUNTO COM ESPECIALISTAS DO PAÍS

A Sociedade Brasileira de Cirurgia Plástica Regional Pernambuco realizou o Simpósio de Atualização sobre o BIA-ALCL, em 5 de julho, em Recife. O evento teve a presença do palestrante convidado Dr. Alexandre Piassi, de São Paulo.

Ainda sobre as programações científicas do segundo semestre, a Regional vai discutir a reconstrução mamária em conferência com cinco médicos de relevância nacional sobre o tema. Em 6 de dezembro, ocorre a despedida da Diretoria, com o Curso de Órbita-Palpebral ministrado pelos professores Sérgio da Fonseca Lessa, do Rio de Janeiro, e Roberto Sebastião Peixoto, com um jantar de confraternização dos membros da SBCP-PE.



SANTA CATARINA →

CIRURGIA DEMONSTRATIVA APÓS PALESTRA SOBRE IMPLANTE SUBMUSCULAR NA UFSC

A Regional SBCP-SC promoveu uma rodada de palestras para os associados. Em setembro, um dos temas foi a mastopexia com implante submuscular — após a explicação, aconteceu uma cirurgia demonstrativa no Hospital Universitário da Universidade Federal de Santa Catarina (UFSC). No mesmo mês, a entidade iniciou as ações do Outubro Rosa em todo o estado. Os associados puderam participar de ciclo de palestras sobre procedimentos de face e, na sequência, de uma cirurgia demonstrativa que finalizou os estudos sobre o tema.

SÃO PAULO →

VALORIZAÇÃO DAS CIRURGIAS REPARADORAS E FORMAÇÃO DOS CIRURGIÕES PLÁSTICOS

Nos dias 13 e 14 de setembro, os profissionais de São Paulo puderam ampliar os conhecimentos na Jornada Paulista Reconstructiva, promovida pela SBCP-SP, e também no 2º Fórum de Ensino em Cirurgia Plástica, este sob a coordenação da SBCP Nacional.

O evento discutiu a importância da valorização das cirurgias reparadoras e abordou questões sobre a formação dos cirurgiões plásticos brasileiros. Dentro da programação do Fórum, aconteceu o I Workshop de Gestão do Conhecimento e Direito na Saúde. O tema central definiu as habilidades gerenciais necessárias para a transmissão do conhecimento.



Cadeira para exames UNIQUE-D



5 ANOS
de Garantia
TOTAL

- Assistência técnica em todo o Brasil
- Certificado garantido pelo Inmetro
- 13 cores disponíveis a sua escolha
- Diversos Acessórios



Rua Sebastião Martins Viana, 495 - Recreio Anhanguera
Ribeirão Preto - SP | Telefone: (16) 3965-9200
www.rhosse.com.br |   RhosseBR

Marcos na evolução da cirurgia plástica no Brasil

CIRURGIÕES PLÁSTICOS FALAM SOBRE A PARTICIPAÇÃO DA SBCP NA CONSTRUÇÃO DA CREDIBILIDADE DO PAÍS NO CENÁRIO INTERNACIONAL

Por **LEILA VIEIRA**

No início do século 19, o estudo da cirurgia plástica brasileira nasceu de duas grandes escolas: a anatômica e a cirúrgica. A primeira foi fundada no Brasil em 1808. Esses núcleos foram fundamentais para disseminar pesquisas científicas, técnicas e práticas clínicas entre os médicos. A partir da criação da Sociedade Brasileira de Cirurgia Plástica (SBCP), em 1948, houve um estímulo para a ampliação da área. A sistematização de critérios de conhecimentos específicos deu início ao desenvolvimento da cirurgia plástica nacional.

A essência da cirurgia plástica desponta da reparação de traumas ou reconstrução de defeitos congênitos. O coordenador da Comissão de Museu e História e membro titular da SBCP, Dr. Fernando Gomes de Andrade, avalia que esse cenário promoveu, inclusive, o aperfeiçoamento dos métodos de algumas especialidades médicas. “A base da cirurgia plástica é a cirurgia do trauma, cirurgia geral e, posteriormente, a cirurgia oncológica. Todas essas especialidades criam condições para que a cirurgia plástica tenha tal dinamicidade. Ela não é uma especialidade fragmentária. A cirurgia estética é uma convergência desse processo.”

Nos últimos anos, a SBCP Nacional tem incentivado o debate sobre a importância da cirurgia de reparação. Os esforços podem ser identificados, principalmente, nos processos de formação dos novos cirurgiões plásticos. Atualmente, cada vez mais profissionais qualificados em reconstrução podem ser encontrados nos hospitais. O movimento fortalece a especialidade. Essa valorização do cirurgião reparador reflete no mercado de trabalho e entre a sociedade, que consegue atendimento eficiente e competente em uma demanda antes reprimida.

O Brasil é hoje uma potência mundial em cirurgia plástica pelo alto nível das técnicas realizadas. Antes de chegar ao status atual, inúmeros cirurgiões brasileiros desenvolveram estratégias para fomentar esses procedimentos cirúrgicos — nomes como Rebelo Neto e Antônio Prudente foram pioneiros nos estudos da cirurgia plástica brasileira. Também se destacam Victor Spina, Ricardo Baroudi e Ivo Pitanguy, considerados os consolidadores do País como referência internacional em cirurgias plásticas.

1. Dr. Fernando Gomes de Andrade
2. Dr. Moisés Wolfenson



© ARQUIVO SBCP



© ARQUIVO PESSOAL

Cirurgião plástico, historiador, grande contribuidor da área literária e um dos idealizadores do Museu da Cirurgia Plástica ao lado do Dr. Fernando Andrade e outros dois médicos, Dr. Moisés Wolfenson identifica que a excelência dos procedimentos cirúrgicos realizados pelos cirurgiões brasileiros é um dos fatores que levaram o País a ocupar essa posição. “O nível de exigência é alto. Eu diria que, mesmo sendo uma cirurgia reparadora, ela é executada com refinamentos estéticos. A SBCP tem quase uma centena de serviços credenciados pelo MEC na formação dos nossos cirurgiões plásticos em todo o Brasil, tendo a cirurgia reparadora como prioridade.”

Outra preocupação é sobre as futuras gerações. O País continua formando cirurgiões bem preparados para lidar com as principais intercorrências cirúrgicas, e o compromisso é garantir a qualidade dos profissionais brasileiros. “O grande desafio é criar condições para que os cirurgiões plásticos formados pelos diversos serviços do Brasil inteiro tenham qualidade uníssona ou igual”, ressalta o Dr. Fernando Gomes de Andrade.

Outra linha foca a atuação social da entidade. A prestação de serviços para a população vem intensificando a troca de experiências entre os cirurgiões nos âmbitos nacional e internacional. Com esse trabalho, os médicos têm a oportunidade

de conviver com outras realidades e acrescentar sapiência ao seu repertório de atendimento. “A SBCP sempre esteve à frente de seu tempo, seja como referência social, indicando os nomes capacitados na especialidade, seja realizando mutirões de cirurgias plásticas em quase todo o Brasil. Em vários países, como Colômbia e Vietnã, cirurgiões brasileiros realizam missões humanitárias”, afirma Dr. Wolfenson.

Com toda a evolução e crescimento da cirurgia plástica, a sociedade brasileira apresenta um papel de destaque quando se trata da defesa da especialidade médica. O tema reforça a importância da preservação da segurança cirúrgica e da proteção à vida. Um dos principais passos para conseguir alcançar resultados positivos nessa área é reconhecer a complexidade das atividades que envolvem procedimentos cirúrgicos, para evitar que profissionais não capacitados exerçam uma função médica.

A SBCP congrega mais de seis mil cirurgiões plásticos em todos os estados do País, mantendo um trabalho contínuo de atualização intelectual e tecnológica desses cirurgiões. Dessa forma, em parceria com as Regionais, promove congressos, simpósios, jornadas e reuniões científicas para elevar o conhecimento entre os associados e definir propósitos que priorizem e beneficiem saúde e bem-estar aos pacientes. ●



Evento teve 375 inscritos, com a participação de praticamente todos os regentes dos Serviços Credenciados da SBCP

Regentes dos serviços credenciados da SBCP e médicos residentes se reúnem no 2º Fórum de Ensino em Cirurgia Plástica

Seis conferências, quatro mesas-redondas, 375 inscritos e um workshop exclusivo sobre gestão do conhecimento e direito na saúde para renovar o conhecimento dos regentes e preceptores e aprimorar as práticas de ensino na educação médica em cirurgia plástica aconteceram no 2º Fórum de Ensino em Cirurgia Plástica, realizado durante a Jornada Paulista Reconstructiva (JPr), nos dias 13 e 14 de setembro no Hotel Transamerica, na capital paulista. Assuntos como a situação do ensino da cirurgia plástica no Brasil e no mundo, o estágio atual da classificação do residente, ética profissional do cirurgião plástico e gestão do ensino da especialidade foram abordados na segunda edição do Fórum.

Participaram do encontro grandes nomes do ensino da cirurgia plástica no Brasil, como o coordenador dos Ca-

pítulos da SBCP, Dr. Antonio Roberto Bozola, o professor titular do Serviço de Cirurgia Plástica da Faculdade de Medicina da USP, Dr. Rolf Gemperli, o chefe do Serviço de Cirurgia Plástica da UERJ, Dr. José Horácio Aboudib, e o diretor da Comissão de Serviços Credenciados (DESC) da SBCP, Dr. Salustiano Gomes Pinho Pessoa. O coordenador da Comissão de Ensino Médico do Conselho Federal de Medicina (CFM), Dr. Lúcio Flávio Gonzaga Silva, e o corregedor do Cremesp, Dr. Rodrigo Aloe, também palestraram no Fórum.

Um dos conferencistas, o presidente da SBCP, Dr. Nívio Steffen, falou sobre a importância da cirurgia reconstructiva na especialidade e mostrou dados sobre o cenário que envolve os cirurgiões reparadores. Ele mencionou ser necessário resgatar a prática da cirurgia reconstructiva e alertou sobre o desequilí-

brio no mercado de trabalho causado pela invasão dos não médicos. Ele também prestou uma homenagem ao Prof. Dr. Ivo Pitanguy.

“Terminamos o Fórum com praticamente todos os regentes que compõem a SBCP, de norte a sul, de leste a oeste. Tivemos a participação até o final do evento, nessa discussão tão importante para a SBCP que é a base de qualificação dos nossos profissionais”, destacou o presidente ao final do Fórum. “Foi um dia inteiro dedicado ao aprendizado, convívio e diálogo de como preparar as novas gerações de cirurgiões plásticos para esses novos desafios. É preciso que façamos um diagnóstico exato das novas necessidades e que nos apropriemos das inovações e possibilidades tecnológicas para o ensino. Foi um excelente encontro”, afirmou o diretor do DESC, Dr. Salustiano Gomes Pinho Pessoa.

Ação humanitária: 205 cirurgias plásticas em pacientes do Rio de Janeiro

Em conjunto com a Regional Rio de Janeiro e apoio do Departamento de Ação Social (DAS) e Fundação IDEAH, a SBCP realizou em 30 de julho um mutirão de cirurgias plásticas reparadoras em pacientes que estavam na fila do Sistema Único de Saúde (SUS) à espera de diversos tipos de procedimentos. Foram realizadas 205 cirurgias reparadoras para eliminação de tumores de pele, ptose palpebral, blefaroplastia, correção de cicatrizes,

orelha de abano e sequelas de queimaduras. A ação humanitária é promovida em capitais brasileiras em datas diversas pela SBCP e Fundação IDEAH, que dá suporte às ações humanitárias, de ensino e pesquisa da entidade.

A ação mobilizou cerca de 200 cirurgiões e residentes dos seguintes hospitais: Hospital Central do Exército, Hospital Federal da Lagoa, Hospital de Força Aérea do Galeão, Hospital Federal do Andaraí, Hospital Estadual Pedro Ernesto,

Hospital Federal de Ipanema, Hospital Federal dos Servidores do Estado, Hospital Geral de Bonsucesso, Hospital Municipal Barata Ribeiro, Hospital Naval Marcílio Dias, Hospital Universitário Clementino Fraga Filho, Hospital Universitário Gaffrée e Guinle, Instituto Nacional de Câncer, Hospital São Francisco na Providência de Deus e Hospital Universitário Antônio Pedro. As próximas cidades com ações humanitárias previstas são Manaus, Belo Horizonte e Brasília.



“Encontre um Cirurgião”: mais de 74 mil pessoas acessaram essa seção no site da SBCP

De 1º de julho a 31 de agosto deste ano, mais de 74 mil pessoas acessaram, na página inicial do site da SBCP, a seção “Encontre um Cirurgião”, onde o público leigo pode buscar um cirurgião plástico pelo nome (parcial ou completo) ou estado. Todo membro da Sociedade Brasileira de Cirurgia Plástica deve, obrigatoriamente, ser encontrado nessa plataforma por um dos critérios de busca: nome (completo ou parcial) ou estado de atuação.



Ingresso no Quadro Associativo



Conforme Artigo 56 do Estatuto vigente da SBCP, os seguintes colegas solicitam ingresso no Quadro Associativo da SBCP. Todos os demais membros têm o prazo de 30 dias, a contar desta publicação, para se manifestarem. Caso se comprove alguma irregularidade, retornará ao DEPRO para reavaliação.

Ingresso aspirante a membro em treinamento

- Dr. Evandro Caetano Monteiro (SP)
- Dr. Fabrício Magalhães de Azevedo (PI)
- Dra. Isabella Sousa Silva (RJ)
- Dra. Nágilla Ohana Poncetti (SP)
- Dra. Valéria Lopes de Andrade (PI)

Ingresso membro associado

- Dra. Roberta de Araújo Braga Montano (RJ)
- Dr. Tales Faleiros Nascimento Júnior (MG)
- Dr. Gustavo David Teran Merino (RJ)

Implantes de Mento

Simetria e proporções harmoniosas para a face

- Recomendados na cirurgia estética ou reconstrutora¹
- Procedimento seguro e simples¹
- Com baixa taxa de complicação¹
- Melhoram o equilíbrio e restauram a juventude da linha mandibular¹

MENTO



MENTO ANATÔMICO



1 - Mittelman H, Spencer BK, Chizanowski DS. Chin region: management of grooves and mandibular hypoplasia with alloplastic implants. Facial Plast Surg Clin North Am. 2007; Nov;15(4):449-60, vi. Review. PubMed PMID: 19005885.

Com participação da SBCP, Cremers e Cremesp fazem debates sobre exercício ilegal da medicina e segurança do paciente

O presidente da SBCP, Dr. Nívoo Steffen, participou no dia 10 de agosto do Fórum Segurança do Paciente, evento realizado no auditório da sede do Conselho Regional de Medicina do Estado de São Paulo (Cremesp). O secretário-geral da SBCP, Dr. Dênis Calazans Neto, também participou do Fórum, que discutiu as complicações dos procedimentos médicos injetáveis na dermatologia e cirurgia plástica e o manejo e interface com as diferentes especialidades médicas. Já em 24 de agosto, a SBCP marcou presença em um debate proposto pelo Conselho Regional de Medicina do Estado do Rio Grande do Sul (Cremers), com o tema *Riscos do exercício ilegal da medicina e medidas de enfrentamento*.

O debate foi realizado na sede do Conselho e abordou os aspectos jurídicos e o papel de entidades como Ministério Público, Polícia Civil e Legislativo em torno da questão. O

debate foi coordenado pelo presidente do Cremers, Dr. Eduardo Trindade, e contou com a presença de representantes do Ministério Público, Poder Legislativo, diversas sociedades de especialidades médicas e Polícia Civil. Em sua apresentação, Dr. Nívoo Steffen destacou a união entre as várias sociedades de especialidades presentes na defesa do Ato Médico e citou a Comissão Nacional de Defesa da Especialidade e o Departamento de Defesa Profissional (DEPRO) como instrumentos criados pela SBCP para empreender medidas de enfrentamento em casos de exercício ilegal da especialidade de cirurgia plástica. “O momento é propício para que, juntos, possamos realmente ser efetivos e trazer para a sociedade, e principalmente para o Poder Judiciário e Ministério Público, as nossas demandas”, ressaltou.

Debate na sede do Cremesp tratou sobre a segurança do paciente.



PLATAFORMA PED CHEGA À MARCA DE 210 AULAS EM SEU ACERVO

O Programa de Ensino a Distância (PED), criado pela SBCP para garantir a atualização científica a seus sócios, chegou à marca de 210 aulas no acervo de vídeos de congressos, aulas ao vivo e aulas do Curso Integrado de Ensino (CIN). As aulas mais assistidas na plataforma até agora foram sobre rinoplastia, órbita-palpebral, mastopexia e ritidoplastia. Por mês, são adicionadas na plataforma do PED uma transmissão gravada (aula mensal) e cerca de cinco vídeos do acervo de vídeos, além de aulas do CIN após cronograma da residência; em média, 100 associados assistem à aula mensal ao vivo.

Em julho, a aula do PED foi sobre reconstrução mamária, com a Dra. Daniela Francescato Veiga, e, em agosto, o tema foi cirurgia íntima, com o Dr. André Gonçalves de Freitas Colaneri. A aula de setembro, sobre toxina botulínica, foi ministrada pelo Dr. Paulo Keiki Rodrigues Matsudo. Mais de dois mil sócios da SBCP assinam atualmente o PED com o plano básico, que dá direito gratuitamente a uma aula mensal ao vivo; já entre os assinantes do plano premium, que é pago e garante acesso a todo o acervo da plataforma, estão 89 regentes, 723 residentes e 462 associados. Acesse o site www.sbcp.live e assine o PED!

DEPRO lança guia com recomendações para uma publicidade médica ética

O Departamento de Defesa Profissional (DEPRO) lançou um guia com recomendações para os associados da SBCP com 10 dicas para uma publicidade médica ética. A intenção, explica o diretor do DEPRO, Dr. Afrânio Benedito Silva Bernardes, é estimular os médicos a fazerem publicidade médica em suas redes sociais com respeito ao Código de Ética Médica. “Estamos vendo médicos se valendo de comportamento antiético ao se divulgarem. Em contrapartida, raros profissionais divulgam seu trabalho eticamente e o

espaço precisa ser ocupado por esses profissionais de boa-fé”, contextualiza. O diretor ressalta ainda que o DEPRO segue no propósito de orientar os CPs quanto às práticas deletérias do sensacionalismo, autopromoção e concorrência desleal. “E, para os raros casos dos reincidentes, seguimos com a aplicação das sanções proporcionais à conduta, sempre respeitando o devido processo legal”, pontua.

As recomendações são as seguintes:

1. Não praticar sensacionalismo, autopromoção e concorrência desleal.
2. Não usar imagens de pacientes.
3. Usar imagens do profissional ligadas à sua atividade profissional através de fotos e vídeos, expondo a vida acadêmica e científica.
4. Concentrar a publicidade na internet.
5. A publicidade deve se traduzir como extensão do que se pratica no consultório ou área de trabalho.
6. Ter endereços distintos para divulgação profissional e interação social — o primeiro deve ser aberto, o segundo deve ser restrito. Não misturar os dois!
7. Concentrar a divulgação no método audiovisual: vídeos curtos, de fácil compreensão, assuntos desejados pelo público-alvo. Usar também animações, desenhos, modelos e bonecos acompanhados de fundo musical universal.
8. Não mostrar marcas, produtos, nomes de empresas ou afins. Evitar a conotação de vínculo financeiro.
9. Evitar textos. Se os utilizar, que não sejam longos.
10. Produzir material profissional com elegância e informação subliminar, diferenciando-se de forma ética. Deve ter obrigatoriamente um paralelo com a formação acadêmico-científica do médico.

SBCP ELEGE DIRETORIA PARA O BIÊNIO 2020/2021

Em um processo eletrônico transparente e auditado, a Sociedade Brasileira de Cirurgia Plástica (SBCP) realizou, em 6 de setembro, seu processo eleitoral para a Diretoria Nacional e de suas 19 Regionais para o biênio 2020/2021. A apuração dos votos, que ocorreu na sede da SBCP, foi transmitida ao vivo para todo o Brasil e acompanhada pela Comissão de Organização Eleitoral Nacional (COE-N), coordenada pelo Dr. Benjamin de Souza Gomes Filho. A Diretoria eleita para a SBCP Nacional pelos próximos dois anos terá à frente o Dr. Dênis Calazans Loma como presidente.

Confira a composição da nova Diretoria Nacional e das 19 Regionais da SBCP.

SBCP NACIONAL

Presidente: Dênis Calazans Loma

1º Vice-Presidente: Pedro Bins Ely

2º Vice-Presidente: Pedro Pita

Secretário-Geral: Leandro da Silva Pereira

Secretária Adjunta: Kátia Torres Batista

Tesoureiro-Geral: Antonio Carlos Vieira

Tesoureiro Adjunto: Eduardo Montag

REGIONAL ALAGOAS

Presidente: Andre de Mendonça Costa

Secretária: Emmanuella Araújo de Oliveira

Tesoureiro: Pedro Lopes Gomes

REGIONAL AMAZONAS

Presidente: Euler Esteves Ribeiro Filho

Secretário: Gustavo Emilio Llano Cabrera

Tesoureiro: Jorge Cabral dos Anjos Neto

REGIONAL BAHIA

Presidente: Nonato José de Lima Fontes

Secretário: Vinicio Moitinho do Carmo

Tesoureiro: Humberto Oliveira Monteiro

Dias dos Santos

REGIONAL CEARÁ

Presidente: Harley Araújo Cavalcante

Secretário: Vitor de Vasconcellos Muniz

Tesoureiro: Claudio Cortez dos Santos

REGIONAL DISTRITO FEDERAL

Presidente: Silvio Ferreira da Silva

Secretário: Jefferson Lessa Soares de Macedo

Tesoureira: Tatiana Turini da Cunha

REGIONAL ESPÍRITO SANTO

Presidente: Ariosto da Silva Santos Filho

Secretário: Luiz Fernando Vieira Gomes Filho

Tesoureiro: Davi Mollo Machado

REGIONAL GOIÁS

Presidente: Orlando José de Oliveira Neto

Secretária: Adriana Gondim do Amaral

Tesoureiro: Marcelo Prado

REGIONAL MATO GROSSO

Presidente: Vidal Guerreiro

Secretário: Wagner Targa Ripari

Tesoureiro: Assaad Assad Naim

REGIONAL MATO GROSSO DO SUL

Presidente: Agliberto Marcondes Rezende

Secretário: Marco Aurelio Ratier Jajah Nogueira

Tesoureiro: Cesar Anibal Aguiar Benavides

REGIONAL MINAS GERAIS

Presidente: Alfredo Donnabella

Secretário: Vagner Carvalho Rocha

Tesoureiro: Kennedy Rossi Santos Silva

REGIONAL PARÁ

Presidente: Flavio Brayner Ramalho

Secretária: Christianne Gomes Barros Neiva

Tesoureiro: Clayton Higashi Sawada

REGIONAL PARAÍBA

Presidente: Wagner da Silva Leal

Secretário: José Romero de Almeida Ferreira Filho

Tesoureira: Mireille Camboim Ferreira

REGIONAL PARANÁ

Presidente: Alfredo Benjamim Duarte da Silva

Secretária: Anne Karoline Groth

Tesoureiro: Lincoln Graça Neto

REGIONAL PERNAMBUCO

Presidente: Rui Manuel Rodrigues Pereira

Secretário: Rafael Anlicoara

Tesoureiro: Ernando Luiz Ferraz Cavalcanti

REGIONAL RIO DE JANEIRO

Presidente: Marcelo Daher

Secretário: Bruno Von Glehn Herkenhoff

Tesoureiro: Frederico Avellar Silveira Lucas

REGIONAL RIO GRANDE DO SUL

Presidente: Giuliano Barboza Borille

Secretário: Ronaldo Righesso

Tesoureiro: Michel Pavelecini

REGIONAL SANTA CATARINA

Presidente: Carlos Casagrande

Secretário: Zulmar Antonio

Accioli de Vasconcellos

Tesoureiro: Rogerio Schutzler Gomes

REGIONAL SÃO PAULO

Presidente: Felipe Lehmann Coutinho

Secretário: José Octavio Gonçalves de Freitas

Tesoureiro: Flávio Henrique Mendes

REGIONAL SERGIPE

Presidente: Teresa Cristina Wiltshire

Menezes Lisboa

Secretário: Marcel Vinicius de Aguiar Menezes

Tesoureiro: Fernando Vicente de Araújo

Diretores da SBCP participam da 28ª Jornada do Serviço de Cirurgia Plástica da Santa Casa de Porto Alegre



A SBCP, liderada por seu presidente, Dr. Nívoo Steffen, marcou presença na 28ª Jornada do Serviço de Cirurgia Plástica, realizada pela Santa Casa de Misericórdia de Porto Alegre entre 22 e 24 de agosto. O encontro, exclusivo para membros da SBCP, membros das Ligas de Cirurgia Plástica e Academia de Medicina, reuniu 175 participantes e teve como tema central mama / implantes mamários, face e contorno corporal. Um dos grandes debates do encontro foi sobre o BIA-ALCL. Outros representantes da SBCP que participaram da Jornada foram o Dr. Alexandre Piassi, Dr. Dênis Calazans Neto e Dr. Nelson Piccolo. A Jornada de Cirurgia Plástica, coordenada pelo chefe do Serviço de Cirurgia Plástica da Santa Casa, Dr. Pedro Bins Ely, teve a participação da SBCP Rio Grande do Sul e da AMB.



A EXCELÊNCIA EXISTE E ESTÁ EM SUAS MÃOS.

ESCOLHA CONFIANÇA. ESCOLHA A MENTOR.®

Tenha a certeza que os implantes de mama escolhidos por você são feitos por uma empresa com os mais altos padrões de qualidade e experiência no mundo.

DISTRIBUIDORES AUTORIZADOS MENTOR®: Conmed (São Paulo Capital) - 0800 114 955/5081-8282 / Ceneilar e Implantes (Interior de São Paulo) - (17) 3355-0950 / Real Médica (Rio de Janeiro) - (21) 3329-3131/0800-022-3637 / Orthohead (Espírito Santo) - (27) 2121-9710/2121-9740 / Nacional (Minas Gerais) - (31) 3370-9052 / Grupo Empório Saúde (Vale do Paraíba) - 0800 850 1010 / F. Ribeiro (Rio Grande do Sul) - (51) 3328-6238/3328/8567 / Grupo Empório Saúde (Paraná e Santa Catarina) - 0800 850 1010 / Brasmedica (Distrito Federal, Mato Grosso, Mato Grosso do Sul e Tocantins) - (61) 3273-3620 / CETEPA (Belém) - (91) 3246-6884/3246-5637 / Biotarjeting (Amazonas) - (92) 3231-1194 / Fortimed (Goiás) - (62) 3945-3031 / Art Médica (Ceará e Piauí) - (85) 3278-2844/3307-9696 / Med Surgery (Maranhão) - (98) 3248-3212/3248-3140 / Endocenter (Pernambuco, Alagoas, Rio Grande do Norte e Paraíba) - (81) 3265-9050.



Aprovado parecer no Senado que determina que SUS deve oferecer plástica e tratamento de fenda lábio-palatal

A Comissão de Assuntos Econômicos (CAE) do Senado Federal aprovou, em 10 de setembro, um parecer favorável ao Projeto de Lei 3.526/2019, que obriga o Sistema Único de Saúde (SUS) a realizar cirurgia plástica reconstrutiva da fenda lábio-palatal ou fenda palatina. O trabalho da Comissão de Assuntos Econômicos (CAE) opina sobre os aspectos econômicos e financeiros dos projetos de lei. O texto segue agora para análise da CAS,

que trata de proposições relacionadas a trabalho, Previdência e assistência social, entre outros temas. O Projeto de Lei 3.526 obrigaria o SUS a prestar serviço gratuito de cirurgia plástica reconstrutiva de fenda palatina, assim como efetuar o tratamento pós-cirúrgico. Determina, ainda, que casos de fenda lábio-palatal detectados em bebês deverão ser submetidos à cirurgia reparadora logo após o nascimento.

Comunicado DEPRO - Censura Pública

Em cumprimento ao artigo 73 do Estatuto da SBCP, a Diretoria Executiva aplica a decisão proferida pelo Departamento de Defesa Profissional (DEPRO), nos autos do Expediente 080/2018.

Dessa forma, fica **CENSURADO PUBLICAMENTE** (art. 68, II Estatuto SBCP) o **Dr. THIAGO DE OLIVEIRA LOPES CAVALCANTI** - Membro Titular da SBCP (responsabilizado por infração aos arts. 5º e 11).

Em cumprimento ao artigo 73 do Estatuto da SBCP, a Diretoria Executiva aplica a decisão proferida pelo Departamento de Defesa Profissional (DEPRO), nos autos do Processo Sindicante 003/2019.

Dessa forma, fica **CENSURADO PUBLICAMENTE** (art. 68, II Estatuto SBCP) o **Dr. EDUARDO DA SILVA NUNES** - Membro Associado da SBCP (responsabilizado por infração aos arts. 5º e 11).

Capítulo de Cirurgia Plástica Pós-Bariátrica da SBCP participa de seminário em Alagoas

Com apoio da SBCP Regional de Alagoas, o regente do Capítulo de Cirurgia Plástica Pós-Bariátrica da SBCP, Dr. Flávio Henrique Mendes, participou como palestrante no Seminário Básico de Contorno Corporal Pós-Bariátrico, realizado em 19 de setembro, em Maceió (AL). Mendes é Prof. Dr. da disciplina de cirurgia plástica da Faculdade de Medicina de Botucatu e Universidade Estadual Paulista (Unesp). Na palestra, o especialista tratou de temas como os novos conceitos de avaliação e planejamento no paciente pós-bariátrico, as diferentes técnicas e as principais complicações. O evento teve ainda uma sessão prática.

Diretor do DECOM faz balanço da comunicação voltada ao público leigo e ao 56º CBCP

Estamos quase encerrando o segundo semestre de 2019 e o DECOM está completando sua primeira gestão junto com essa diretoria orquestrada pelo Dr. Níveo Steffen e sua equipe. Tivemos o privilégio de implantar quase toda a comunicação existente na SBCP hoje, agregando modernidade e estabelecendo todos os processos e logística de trabalho no Departamento.

Quando se fala de Comunicação, em uma entidade com a grandeza e importância da SBCP, a complexidade do trabalho é muito grande, bem como seu volume, uma vez que tal Comunicação é um conjunto de atividades que transcende posts de rede social e veiculação simples de notícias. A responsabilidade por transmitir e conectar associados, público em geral e específico - como outras sociedades médicas - formadores de opinião, imprensa e departamentos internos é muito grande. Além de divulgar com precisão todos os eventos científicos da SBCP, somos responsáveis por solidificar, por meio de estratégias de divulgação, a imagem política e institucional da nossa Sociedade. Focamos várias frentes nesse processo de implantação do DECOM nestes dois anos.

Hoje, temos redes sociais com uma performance muito impactante em se tratando do meio médico, com mais de 100 mil seguidores no Facebook e mais de 22 mil no Instagram. As postagens são feitas via editoriais institucionais para o público final, ações políticas e institucionais e divulgação dos eventos. A interatividade dos internautas é também intensa e o processo de respostas é muito rápido e eficiente, fazendo com que 100% das perguntas ou questionamentos sejam respondidos com uma média de uma hora ou no mesmo dia, em caso de assuntos mais complexos. O site, bem mais moderno em conteúdo e navegabilidade, teve 224 mil acessos até o momento. Esse é outro ponto de contato com o associado e o público, tendo a maioria das seções uma busca substancial, sendo que, a título de exemplo, a seção “Encontre um Cirurgião” teve um grande incremento no último ano, mostrando o cumprimento de uma função fundamental para a SBCP que é fazer o público buscar pelos associados. Outro setor muito acessado do nosso site é o Blog, também completamente reformulado e com bastante conteúdo, gerando excelentes matérias na imprensa, como foi o caso do programa

“GloboNews Especial Espelho Meu: a beleza na era da selfie”, com entrevista ao vivo com o Presidente Níveo Steffen. Esse programa foi fruto da matéria sobre Transtorno Dismórfico Corporal, veiculada no Blog da SBCP.

Como estratégia de unidade e fortalecimento nacional da imagem da SBCP, solidificamos a padronização da comunicação de todos os eventos e a unificação da logotipia das 19 Regionais, seguindo o *BrandBook* da Nacional. As Diretorias das filiais participaram desse processo promovendo uma agregação mais forte entre todos.

Foi implantado, também, o aplicativo da SBCP, onde todos os sócios têm acesso On Line a Programação Científica dos Eventos, Revista Científica da SBCP e seus Suplementos Especiais, Plastiko's e notícias em tempo real. A ideia é que todos tenham na palma da mão uma conexão fácil e eficaz com a Sociedade. A programação do Congresso Brasileiro já está no *app* e faremos uma grande campanha para que todos usem o aplicativo nos eventos, o que moderniza os processos e facilita a interatividade. Veja algumas vantagens de usar essa ferramenta:

- Facilidade de acesso e atualização de toda a programação do congresso
- Otimização do seu tempo no evento
- Conexão com pessoas
- Participar de pesquisas que são importantes para avaliar assuntos discutidos e para ampliar cada vez mais o nível científico da Sociedade
- Participar de enquetes que ajudam a direcionar as estratégias da Sociedade

Por isso lançamos a campanha:
“CRESÇA COM A SBCP, USE O APP”

Juntos somos mais fortes. Conectados somos invencíveis! Contamos com a colaboração de todos e estaremos juntos no Congresso Brasileiro de Cirurgia Plástica!

Dr. Carlos Casagrande

Diretor do Departamento

de Comunicação (DECOM) da SBCP

MEMBROS TITULARES APROVADOS NAS JORNADAS CARIOCA E NORTE-NORDESTE

Confira a seguir a relação dos/as candidatos/as aprovados/as nos exames para ascensão a Membro Titular da Sociedade Brasileira de Cirurgia Plástica (SBCP) realizado por ocasião da 38ª Jornada Carioca de Cirurgia Plástica e da 34ª Jornada Norte-Nordeste de Cirurgia Plástica. A SBCP dá as boas-vindas aos novos Membros Titulares!

MEMBROS TITULARES APROVADOS NA JORNADA CARIOCA

Nº	CANDIDATO	TRABALHO	ESTADO
1	Andre Alves Valiati	Mastopexia de aumento: proteção do implante com retalho dermoglandular de base inferior	RS
2	Bruno Cosme Caiado	O uso de retalhos dermoglandulares para ascensão de complexo aréolopapilar nas hipertrofias mamárias: série de casos	RJ
3	Daniel Bacco Vilela	Reconstrução mamária com implante expansor becker 35	SP
4	Fernando Antonio Bianco de Soto	Mastopexia com uso do retalho do pedicelo superior e inclusão dos implantes subfaciais.	RJ
5	Heitor Augusto Dalla Rosa Fernandes	Retalho triangular inferior para reduzir epidermólises na junção do t em mastopexias	PR
6	Hexandra Hertel Silva	Mastopexia associada à colocação de implantes de silicone conduta pessoal para a escolha da técnica de mastopexia pela avaliação do grau de ptose mamária	RJ
7	Jorge Roberto Pio	Incidência de tumores malignos de pele: estudo de 152 casos	SP
8	Katarina Andjelkov	Uso de secção do ligamento retentor orbicular nas correções das retrações palpebrais inferiores pós blefaroplastia	RJ
9	Luis Contin Neto	Tratamento cirúrgico para carcinoma basocelular: a experiência de um serviço de saúde suplementar	SP
10	Marcelo Takeshi Ono	Mastopexia de aumento com implante submuscular com alça lateral	PR
11	Mauricio Schneider Viaro	Lipoaspiração de definição abdominal	RS
12	Michelle Figueiredo	Reconstrução parcial de nariz	RJ
13	Raul Pimentel Kastrup	Abdominoplastia em bloco tipo i, ii, iii e iv técnica do professor Ronaldo Pontes	RJ

MEMBROS TITULARES APROVADOS NA JORNADA NORTE-NORDESTE

Nº	CANDIDATO	TRABALHO	ESTADO
1	Guilherme Augusto Magalhães de Andrade	Otoplastia - experiência pessoal	CE
2	José Dalvo Maia Neto	Relato de casos de extração de material aloplástico em glúteo	CE
3	Paulo Henrique Paludo	Correção cirúrgica de ginecomastia segundo classificação de Simon	DF
4	Roberta Cardoso Amud	Revisão de técnica: neo-onfaloplastia sem cicatriz à Amud	AM
5	Samir Eberlin	Plástica genital feminina, análise retrospectiva da experiência profissional	AM
6	Josué Albuquerque Rodrigues	Reconstrução de couro cabeludo em vítimas de escalpelamento: relatos e experiências de sete casos	AM

O futuro em suas mãos

Implantes de 6ª geração com o mais abrangente portfólio SmoothSilk® no mundo.



Round



Ergonomix®
Round



Anatomical
TrueFixation®



Superfícies
biocompatíveis



Gel ergonômico
e reológico



Tecnologia de
segurança RFID



Camada de
barreira visual

Venha para a
maior rede de
blindagem
profissional
do Brasil

Acesse nosso
site e confira
as condições
de filiação.



www.anadem.org.br

ANADEM
SOCIEDADE BRASILEIRA DE DIREITO MÉDICO E BIÉTICA