

# PLASTIKO's

A REVISTA DO CIRURGIÃO PLÁSTICO

70  
ANOS

Sociedade Brasileira de Cirurgia Plástica  
[www.cirurgioplastica.org.br](http://www.cirurgioplastica.org.br)

Julho-Agosto-Setembro 2018

Ano XXXV

nº 216



# 55º

CONGRESSO  
BRASILEIRO  
DE CIRURGIA  
PLÁSTICA  
RECIFE - PE

14 A 17 DE NOVEMBRO DE 2018

Centro de Convenções de Pernambuco

## VEJA NESTA EDIÇÃO:

- Ações do DEPRO para coibir abuso em mídias sociais
- Como fazer o Marketing ético na saúde
- Limites ético-jurídicos da divulgação em redes sociais

## CONFIRA NA MATÉRIA DE CAPA:

- Programação completa do 55º Congresso Brasileiro
- Convidados nacionais e internacionais
- Mesas redondas, conferências e discussões de casos
- 25 cursos paralelos e 5 workshops



Nossos **tecnológicos** implantes de silicone agora seguem para os **Estados Unidos**



Establishment Labs recebeu aprovação IDE do FDA - EUA para o estudo clínico dos Implantes Motiva®



100% dos Implantes Motiva® são fabricados em nossas instalações aprovadas pelo FDA

# CONTEÚDO

## 5 Dos Editores

## 6 Plastiko's Amarelas

## 8 Mensagem da Diretoria

- 8 Presidência
- 10 Secretaria
- 13 Tesouraria

## 18 Institucional

- 18 Mensagem do DEC
- 19 Mensagem do DEPRO
- 22 Mensagem PEECC
- 23 Mensagem do DAS
- 24 Mensagem do DECOM
- 26 Mensagem Capítulos
- 28 Mensagem Chanceler
- 29 Mensagem Fundação IDEAH

## 30 Comissões

- 30 Mensagem Comissão de Prêmios

## 33 Espaço do DAS

- 33 15 hospitais na capital, 5 hospitais no interior, 150 profissionais envolvidos
- 36 Realizadas 60 reconstruções mamárias na ação humanitária em Fortaleza

## 38 Destaque da RBCP

## 40 Matéria Especial

- 40 Entrevista Renato Saltz
- 42 110 anos de Imigração Japonesa no Brasil/Estado do Pará

## 46 Matéria de capa

- 46 Programa Oficial do 55º Congresso Brasileiro de Cirurgia Plástica

## 80 Departamento de Eventos

### Científicos - DEC

- 80 37ª Jornada Carioca & ISAPS Rio reúne 954 participantes
- 84 1º Fórum Brasileiro de Ensino em Cirurgia Plástica
- 87 Realizada a 33ª Jornada Norte-Nordeste em Fortaleza

## 88 Para sua prática

- 88 Cirurgia Plástica: perigo nas redes sociais
- 90 Redes sociais e cirurgia plástica: perspectivas e limites etico-jurídicos.
- 92 O que fazer em época de crise?
- 94 Marketing Ético em Saúde: é possível?

## 96 Espaço do residente

## 100 SBCP INFORMA

- 100 Comunicado Jurídico SBCP
- 101 Esclarecimentos sobre alerta “Brazilian Butt Lift or BBL”
- 102 SBCP alerta: somente médicos especialistas estão habilitados a realizar procedimentos estéticos e em locais apropriados
- 103 SBCP e ISAPS celebram acordo científico
- 104 SBCP lamenta morte de paciente que fez procedimento estético com médico não especialista e em local inadequado em cirurgia plástica

## 105 SBCP na mídia

## 106 Aconteceu

## 108 Momento cultural

- 108 Para médicos de verdade

## 110 Esporte

- 110 Cirurgia Plástica e Surfista

## 111 Notícias das Regionais

## 126 Agenda da SBCP

- 126 Sergipe

# GCA Academy

Impulsionamos seu talento Profissional, fazemos crescer o seu negócio

**GCA Academy** é um revolucionário projeto internacional de formação profissional que permite a troca de experiências com médicos do mundo todo, exclusivamente desenvolvido pela GC Aesthetics.

Através de cursos presenciais, online ou em streaming, impulsionamos o talento de cada profissional, com a comodidade que a tecnologia nos oferece.

**GCA Academy** também oferece programas inovadores como:

#### Investindo no futuro

Programa de formação online completo para médicos recém-formados com acesso ao conteúdo da **GCA Academy** e dos módulos de treinamento para o seu negócio. Após a finalização do treinamento online, você receberá os benefícios exclusivos: Kit consulta, amostras gratuitas de 3 moldes internos e 50% de desconto pela compra dos 3 primeiros pares de implantes.

#### GCA Experience

Programa de formação online de gestão de pacientes e consultório exclusivo para secretárias e profissionais administrativos. Junto com a implementação de ação de marketing personalizada para seu consultório.

Mais informações em [www.gcaacademy.com](http://www.gcaacademy.com)



Eurosilicone Brasil  
Av. Professor Francisco Morato, 1900  
Butantã- São Paulo- SP  
05512-200, Brasil

+55 (11) 3525 3001  
SAC 0800 6033525  
vendas@eurosilicone.com.br

[www.eurosilicone.com.br](http://www.eurosilicone.com.br)

 /GCAestheticsBrasil

 @GCAestheticsBrasil

 @GCAestheticsBR

© Copyright 2018 Eurosilicone



# DOS EDITORES



SOCIEDADE BRASILEIRA DE  
CIRURGIA PLÁSTICA

Edição nº 216  
Julho/Agosto/Setembro  
Ano XXXV

A revista *Plastiko's*, órgão oficial de divulgação da SBCP, não se responsabiliza pelas opiniões emitidas pelos articulistas. Sua distribuição é realizada exclusivamente aos seus associados.

Administração e Redação  
Rua Funchal, 129 – 2º andar – Vila Olímpia  
São Paulo – SP – CEP: 04551-060  
Tel.: (11) 3044-0000 Fax: (11) 3846-8813  
Horário de atendimento:  
de segunda a sexta, das 8 às 17h  
[www.cirurgiaplastica.org.br](http://www.cirurgiaplastica.org.br)  
[sbcp@cirurgiaplastica.org.br](mailto:sbcp@cirurgiaplastica.org.br)

## Diretoria

*Presidente:* Níveo Steffen  
*1º Vice-Presidente:* Wilson Cintra Junior  
*2º Vice-Presidente:* Francisco de Assis Montenegro Carvalho  
*Secretário-Geral:* Dênis Calazans Loma  
*Secretária Adjunta:* Marcela Caetano Cammarota  
*Tesoureiro-Geral:* Leandro da Silva Pereira  
*Tesoureiro Adjunto:* Rodrigo de Faria Valle Dornelles

Jornalista responsável e Assessor de Imprensa  
Raul Kury – MTb 19.972/SP  
[imprensa@cirurgiaplastica.org.br](mailto:imprensa@cirurgiaplastica.org.br)

## Editores

André Cervantes e Pedro Coltro

## Fotos

Raul Kury, arquivos pessoais e divulgação

Revisão  
César Teixeira

Projeto gráfico e digitação  
Hermano Serviços de Editoração

Impressão e acabamento  
Duograf

Periodicidade trimestral

Tiragem: 5.300 exemplares

Circulação nacional

Os artigos assinados são de responsabilidade exclusiva dos autores.



ANDRÉ CERVANTES  
PEDRO COLTRO  
Editores - *Plastiko's*

Nesta edição do **Plastiko's**, nossa matéria de capa traz a programação científica do 55º Congresso Brasileiro de Cirurgia Plástica, que será realizado em Recife. Serão quatro dias de intensos debates em mesas redondas, conferências e discussões de casos clínicos, além da apresentação de trabalhos científicos. A programação do Congresso de 2018 contará com diversos colegas nacionais e com 21 palestrantes internacionais. Teremos 25 cursos paralelos organizados pelos capítulos e 5 workshops. Todos estão convidados para partilhar do conteúdo científico do maior evento da Sociedade Brasileira de Cirurgia Plástica.

O **Departamento de Defesa Profissional (DEPRO)** discute o abuso das publicações médicas e propõe ações para assegurar o cumprimento das normas éticas da SBCP e do Conselho Federal de Medicina. Publicações em mídias sociais foram alvo de processos disciplinares do DEPRO e dos Conselhos Regionais de Medicina. Confira os exemplos de infrações abordados na matéria.

Seguindo esse mesmo tema, a seção **Para sua Prática** traz mais contribuições sobre os perigos e limites ético-jurídicos das redes sociais para a Cirurgia Plástica, além de abordar a ética no Marketing em saúde. A **Entrevista Especial** conta com a colaboração do nosso colega Eduardo Nigri, que é o Diretor do Departamento de Eventos Científicos (DEC) da SBCP, e que aborda a grade científica das jornadas regionais organizadas pela SBCP e do congresso brasileiro.

Na continuidade da implementação de mudanças na revista, esta será a última edição do *Plastiko's* com o formato tradicional dos últimos anos. Desde que iniciamos como editores, introduzimos alterações no seu formato (como uma nova proposta de diagramação) e no seu conteúdo (como novas seções, por exemplo: Para sua Prática, Entrevista Especial, etc.). A partir da próxima edição, tais inovações serão ampliadas com o estabelecimento de uma nova linha editorial e novas seções, consolidando o *Plastiko's* como

## A REVISTA DO CIRURGIÃO PLÁSTICO!

Um grande abraço e boa leitura!

Nesta edição, a entrevista especial é com o atual Diretor do Departamento de Eventos Científicos da Sociedade Brasileira de Cirurgia Plástica, Eduardo Nigri, responsável pela programação da grade científica das jornadas Centro-Oeste, Sul-Brasileira, Norte-Nordeste e dos 55º e 56º Congressos Brasileiros

**Plastiko's - Como foi o início de suas atividades na SBCP e quais cargos já ocupou?**

**Eduardo Nigri** - Minha trajetória junto a SBCP começou em 2006, quando fui convidado para assumir a tesouraria da regional de Minas Gerais. Este foi o primeiro desafio, pois estávamos sem dinheiro e tivemos que enxugar as despesas e criar alguma fonte de renda; assim surgiu o Simpósio de Intercorrências em Ouro Preto, que até hoje é um sucesso. De tesoureiro fui para secretário e depois presidente no biênio 2010/2011. Então, em 2012, nosso atual presidente, Níveo era o diretor do DEC e me convidou para ser um dos assessores e lá permaneci até ser convidado para assumir a direção, cargo que ocupo com muita honra.

**Plastiko's - Como diretor do DEC 2018/19, qual a estrutura do departamento, organização dos eventos científicos e trabalhos?**

**EN** - O DEC tem como missão organizar os eventos científicos da SBCP como as Jornadas Centro-Oeste, Sul-Brasileira e Norte-Nordeste, bem como o Congresso Brasileiro e, esporadicamente, outros eventos. As jornadas Paulista, Carioca e Mineira têm autonomia para se organizarem. Para exercer esta tarefa o DEC é composto por membros que representam as regiões deste grande país: sul é Marcos Jaeger, Rio é Ana Roxo, São Paulo é o Alexandre Piasi e Fernando Prado, Minas é o Tônico, Centro-Oeste é o Nelson Fernandes e Norte-Nordeste o



Humberto Campos. Nosso representante internacional é Claudio Cardoso de Castro e temos como secretário Mauro Deós e os colaboradores na SBCP Lucianne De Dominicus-executiva de eventos; Felipe, Rômulo e Marcella.

O DEC conta também com três funcionários: Felipe, Rômulo e Lucianne nossa executiva de eventos, com grande experiência na organização de eventos que nos deixam tranquilos para cuidarmos da parte científica.

**Plastiko's - Quais as principais dificuldades enfrentadas na rotina da organização dos eventos SBCP?**

**EN** - Primeiro temos que pensar em bons eventos, a ciência em primeiro plano, mas mostrada de maneira interessante, buscamos o que tem de mais atual e a meritocracia é uma premissa. Enfrentamos atualmente uma concorrência grande com um número grande de eventos ocorrendo no país e fora também.

**Plastiko's - Nos informe quem são os principais convidados internacionais que estarão no 55º CB?**

**EN** - Teremos 23 convidados internacionais, todos experientes, mas poderia citar Teddy Pretysono que vem de Jacarta na Indonésia, pois tem um grande experiência na área reconstrutora, Frank Lista e Jamil Hamad, ambos canadenses, experts em nariz, mama, face e abdome; Lázaro Cardenas, do México, especialista em feminização e lipoaspiração, Mark Clemens, Caroline e Patricia Macguire dos EUA que abordarão as mamas e muito mais.

**Plastiko's - Qual a importância da apresentação "ao vivo" das disseções?**

**EN** - É uma oportunidade de interagir com o cirurgião que está dissecando, revendo a anatomia e discutindo as vias de acesso, a vascularização e inervação, o que chamamos de anatomia cirúrgica.

**Plastiko's - Quais os critérios para ser convidado a participar das mesas como relator?**

**EN** - Primeiro ser membro titular, pois atra-

vés de uma vivência e avaliação este colega demonstrou capacidade para ensinar, segundo, nas jornadas temos a oportunidade de fazer um laboratório para então convidar para o congresso. Estamos renovando e teremos este ano, por exemplo, uma mesa de nariz apenas com jovens cirurgiões. A meritocracia é o nosso objetivo.

**Plastiko's - Quais as novidades científicas deste 55º Congresso?**

**EN** - Estamos discutindo o ALCL, pois várias teorias são colocadas, mas nada de certo e por isso temos de pesquisar, discutir e avaliar. A feminização é um tema em evolução, a gordura virou a sensação do momento tanto na área estética como nas restaurações; a Lipo HD está em voga, mas precisamos reavaliá-la. Como se vê, temos muitos temas novos.

**Plastiko's - O que seria a Copa dos Residentes, em que se baseou e quais objetivos?**

**EN** - Será uma disputa saudável e divertida entre os residentes e ocorrerá nos intervalos do café, junto aos stands, para que seja aberto a todos que quiserem assistir e torcer. Teremos perguntas baseadas nas provas de especialistas no estilo game show. Vi um evento parecido no congresso em Nova York e gostei da ideia, espero que dê certo aqui também. Teremos uma taça para o serviço vencedor e medalhas para os residentes.

**Plastiko's - Nos antecipe as novidades do DEC em 2019 e qual o trabalho dos DECs Regionais.**

**EN** - Ainda é segredo, mas posso adiantar que será em relação aos cursos, pois os colegas cada vez mais estão buscando o conhecimento mais profundo. Os DECs regionais farão uma busca de novos "talentos" para renovarmos, comecemos este ano e continuaremos em 2019.

O DEC precisa que os associados prestigiem nossos eventos, pois dá muito trabalho organizá-los e fazemos com muita dedicação, queremos ouvir as sugestões, críticas e ideias. Aproveito para convidá-los e comprovar o que relatei aqui. Abraços.



**NÍVEO STEFFEN**  
Presidente

[presidente@cirurgioplastica.org.br](mailto:presidente@cirurgioplastica.org.br)

Prezados colegas,

Utilizar este espaço para escrever para vocês é sempre uma tarefa difícil; preciso ser sucinto e objetivo já que não disponho de muitas linhas. É necessário fazer escolhas sobre o que falar, e todos nós sabemos a quantidade e frequência de fatos que têm norteado o nosso País e a nossa Especialidade nos últimos tempos. Gostaria de escrever muito mais sobre as tantas tarefas que continuamos desenvolvendo pela Defesa da Especialidade; as ações diárias, regionais e nacionais, da nossa comunicação; os muitos eventos científicos de excelência que estamos fazendo em todo o Brasil; a união das Regionais com a Nacional em prol de uma SBCP forte nas cinco regiões do País; as mais de cem inserções da SBCP na mídia nacional para defender a Cirurgia Plástica; a aproximação estratégica da Sociedade com associações importantíssimas como a AMB e os Conselhos Regionais de Medicina, e tantos outros assuntos. Mas preciso fazer escolhas sobre o que reportar aqui, e escolhi falar de ensino, dos enormes esforços que estamos fazendo para ampliar e qualificar ainda mais a formação dos nossos colegas, e da Cirurgia Reconstructiva, que representa o verdadeiro reconhecimento da densidade científica da especialidade perante os nossos pares, as entidades médicas e a sociedade.

Um dos nossos maiores ícones, o prof. Ivo Pitanguy, traduz com maestria a força da Cirurgia Plástica na visão mais ampla, indivisível



Um dos nossos maiores ícones, o prof. Ivo Pitanguy, traduz com maestria a força da Cirurgia Plástica na visão mais ampla, indivisível no seu conceito de estética e reparadora. [...] teve o seu nome amplamente divulgado pelo exemplar trabalho no incêndio do Gran Circo Norte-Americano em 17 de dezembro de 1961, [...] Ele participou do resgate e viu o trabalho com os feridos estimular o reconhecimento da cirurgia plástica no Brasil.

no seu conceito de estética e reparadora. Embora tenha grande parte do seu reconhecimento ligado à cirurgia estética, inclusive de grandes estrelas nacionais e internacionais, teve o seu nome amplamente divulgado pelo exemplar trabalho no incêndio do Gran Circo Norte-Americano, em 17 de dezembro de 1961, conhecido como “o espetáculo mais triste da terra”, no qual morreram mais de 500 pessoas. Ele participou do resgate e viu o trabalho com os feridos estimular o reconhecimento da cirurgia plástica no Brasil.

Estamos reforçando com frequência, nas mensagens aos Presidentes Regionais e os Regentes de Serviço, a necessidade do resgate da Cirurgia Reconstructiva, como elemento importante também no mercado de trabalho dos jovens cirurgiões. Junto a isso, caminhando paralelamente, estamos trabalhando o ensino da Cirurgia Plástica na sua base, inclusive buscando o comprometimento dos Regentes, Preceptores e Professores dos Serviços.

Com esta preocupação, desenvolvemos em parceria com a Regional de São Paulo, o 1º Fórum Brasileiro de Ensino em Cirurgia Plástica, onde foi amplamente discutida a Matriz de Competência em Cirurgia Plástica. Tivemos a ilustre participação da AMB, na figura do seu Presidente Dr. Lincoln Lopes e da Dra. Miyuki Goto – Especialista em tabelas CBHPM, e do MEC, com a Dra. Rosana Leite de Melo – Secretária-Geral da Comissão Nacional de Residência Médica. Enriquecendo ainda mais este evento, contamos com a palestra do Prof. Dr.

William Gerald Austen, da Harvard University. Para avaliação e discussão de novas ideias para um futuro Fórum, enviamos um questionário para todos os Regentes de Serviço com o intuito de fazermos o próximo evento com ainda mais densidade científica e assertividade.

Entre tantas outras iniciativas, desenvolvemos uma campanha inédita para as mais de 80 Ligas de Cirurgia Plástica no Brasil, em parceria com a ABLCP (Associação Brasileira de Ligas de Cirurgia Plástica), incentivando a participação destes alunos no 55º Congresso Brasileiro de Cirurgia Plástica. O foco principal é mostrar a estes jovens a verdadeira Cirurgia Plástica, no seu conceito uno de estética e reparadora. Também queremos incentivar a busca incessante da ciência e do conhecimento, não apenas para estes futuros colegas, mas também para cada um dos nossos mais de 6 mil associados. A densidade científica é o nosso maior patrimônio, devemos preservá-la, estimulá-la e difundí-la cada vez mais. Este é um grande compromisso desta gestão.



**DÊNIS CALAZANS**  
Secretário-Geral

*“Os bons vi sempre passar no mundo grandes tormentos e para mais me espantar, os maus vi sempre nadar em mar de contentamentos.”*

**Camões**

Se isto foi uma premonição lusíada, não sei, mas que me embute a uma profunda reflexão, isto é fato!

Escrevo este texto às vésperas de eleições que possam levar este nosso País a um norte de dias melhores, ou consumir a desesperança neste Brasil varonil. Na verdade, a desesperança é nos poderes constituídos, que foram tomados de assalto por uma política rasteira. Um sistema perverso que vai da usurpação a anergia.

Neste estado de coisas que aqui se enraizou, sofrem todos os segmentos desta pátria, um dia amada. Não serei lastimoso, posto que muitos outros segmentos da sociedade sofrem mais que a medicina, mas de nossa arte se multiplicam fatores que impactam sobre o que há de mais nobre na natureza humana: a vida.

O Brasil segue trôpego quando se fala de medicina. Deixarei de lado a saúde pública, e disseco o exercício da medicina. A se contar da raiz, o que dizer de um país que possui 321 faculdades de medicina, que disponibilizam 29.608 vagas/ano?! Se estivéssemos a contar com esta tropa de médicos bem formados, me calaria por ser justo que a população (sobretudo os mais necessitados) pudesse contar com a ação piedosa, competente e assistencial à vida. Ocorre que a cena não é bem esta. Não estão a formar médicos, mas técnicos em saúde. O resultado da avaliação (aplicada a recém-formados - 2018) do CREMESP (Conselho Regional de Medicina do Estado de

Conforme Art. 56 do estatuto vigente, os colegas abaixo solicitam ingresso no Quadro Associativo da SBCP. Todos os demais membros têm o prazo de 30 (trinta) dias, a contar desta publicação, para se manifestarem. Caso se comprove alguma irregularidade, retornará ao DEPRO para reavaliação.

#### Ingresso Membros Aspirantes em Treinamento

Dra. Aline Bettker - Porto Velho/RO  
Dra. Ana Beatriz Spindola Arduini - Rio de Janeiro/RJ  
Dr. Cristiano Ely Kipper - Porto Alegre/RS  
Dr. David Simiss Girard Moreira Alves - Rio de Janeiro/RJ  
Dr. Guilherme Chaves de Abreu - São José do Rio Preto/SP  
Dr. Hugo Donovan Oliveira da Silva - Brasília/DF  
Dr. Hugo Rogerio Nunes Filho - Porto Velho/RO

Dr. Juan Carlos Ochoa Campo - São José do Rio Preto/SP  
Dra. Mayara Rayssa Dantas Borges - Recife/PE  
Dr. Raimundo da Silva Maia Junior - Porto Velho/RO  
Dra. Tainã Magalhães de Oliveira Bertollo - Porto Velho/RO  
Dra. Thalita Ezequiel de Souza - Belo Horizonte/MG  
Dr. Thiago Costa de Oliveira - Aracaju/SE  
Dr. Tiago Costa do Amaral - Porto Velho/RO

É impensável que nosso tão prestigioso órgão de classe (Conselho Federal de Medicina), investido de poderes enquanto autarquia federal, possa estar confortável que uma erodida lei de 1957 (...61 anos!) ainda permita o livre exercício da arte médica. E pior... que sigam inertes sob o “fogo cerrado” dos oportunistas e frustrados médicos, se auto intitulado “*médicos oro faciais*”, e outros tantos

São Paulo) revela uma amostragem temerosa do que ocorre no País: somente 61% destes médicos atingiram conhecimento mínimo de aprovação. ...queira o destino e a sorte não permitir que um acidente não nos leve desacordado ao plantão daqueles outros 39%. Uma loteria da vida...!

Isto seria o bastante para qualquer legislador, ou autoridade executiva, entender (desde que tivessem interesse ou mínima boa vontade) que a tão invocada “responsabilidade” na medicina não é obrigação apenas dos médicos, mas principalmente de quem a regulamenta e de quem a explora.

É impensável que nosso tão prestigioso órgão de classe (Conselho Federal de Medicina), investido de poderes enquanto autarquia federal, possa estar confortável que uma erodida Lei de 1957 (...61 anos!) ainda permita o livre exercício da arte médica. E pior... que sigam inertes sob o “fogo cerrado” dos oportunistas e frustrados médicos, se auto intitulado “*médicos oro faciais*”, e outros tantos. Esta anergia vagarenta seguirá permitindo brotar doutores “*bumbum*”, e a multiplicação de vítimas de incautos profissionais.

É lamentável que instituições como a SBCP precisem tomar para si a responsabilidade e o protagonismo devido a legisladores e autarquias federais, pelo ético e seguro exercício da cirurgia plástica. O 1º Fórum de Ensino em Cirurgia Plástica; e a adequação emergencial do número de vagas de residência, ao mercado de trabalho são ações exemplares.

A anunciada decisão (judicial) de extinção da ação promovida pela SBCP, face a nefasta e conhecida Resolução do Conselho Federal de Odontologia, **sem o julgamento do mérito**, não abala nossa determinação com o Projeto Nacional de Defesa da Especialidade. Só acirra ainda mais nossa tenacidade pela ciência, ética, e responsabilidade, pois aqui está o diferencial de qualificação. É para isso e por isso que somos médicos e cirurgiões plásticos. Não há o que se confrontar em qualidade de assistência de um profissional que se dedicou 11 anos a uma formação (leia-se queimaduras; reconstruções de traumas e tumores; deformidades congênicas e adquiridas; etc.), a outro (técnico em saúde, ou outros) desazado comerciante de procedimentos estéticos.

## RELATÓRIO DE ATIVIDADES DA DIRETORIA EXECUTIVA - JULHO A SETEMBRO 2018

**11/07/2018** - Envio do ofício 052/2018 - Ao CRM-MT, solicitando ação sobre o projeto nominado "*Plástica para todos*";

**12/07/2018** - Reunião ordinária - (despachos diversos);

**25/07/2018** - Reunião ordinária - (despachos diversos);

**01 a 04/08/2018** - Participação na 37ª Jornada Carioca de Cirurgia Plástica - Hotel Windsor Oceânico - Rio de Janeiro/RJ - Mutirão de Cirurgia Plástica; Reunião Comissão de Prêmios; Reunião do DEC; Reunião Comissão de Especialista; Exame de Titular; Reunião Núcleo Jovem Cirurgião; Reunião Conselho Fiscal; Reunião Presidentes de Regionais; Reunião Conselho Deliberativo;

**16/08/2018** - Participação no IX Fórum de Ensino Médico do Conselho Federal de Medicina (CFM) - Brasília / DF;

**17/08/2018** - Reunião ordinária - (despachos diversos);

**17 e 18/08/2018** - Participação na 2ª Jornada Norte Mineira de Cirurgia Plástica - Montes Claros/MG;

**18/08/2018** - Participação no All About Face 2018 - Curitiba/PR;

**21/08/2018** - Participação na Reunião do Conselho Científico da AMB - São Paulo/SP;

**22/08/2018** - Envio do ofício 059/2018 - A Anadem solicitando esclarecimento sobre Decisão judicial;

**22/08/2018** - e- Plastiko's com posicionamento da Anadem;

**23 a 25/08/2018** - Participação na 27ª Jornada de Cirurgia Plástica da Santa Casa de Misericórdia de Porto Alegre - Porto Alegre/RS;

**31/08/2018** - Participação no VIII Congresso Brasileiro de Direito Médico do CFM - Brasília/DF;

**01/09/2018** - Participação no SIITRAL 2018 - Simpósio Internacional de Inovações Tecnológicas no Tratamento de Lesões - Rio de Janeiro/RJ

**05/09/2018** - e-Plastiko's lançamento da 1ª Copa dos Residentes dos Serviços Credenciados;

**06/09/2018** - e-Plastiko's Central de vídeos do Congresso Brasileiro;

**06/09/2018** - Reunião ordinária - (despachos diversos);

**06 e 07/09/2018** - Realização do I Fórum de Ensino em Cirurgia Plástica da SBCP - São Paulo/SP

**06 a 08/09/2018** - Participação na Jornada Paulista Reconstrutiva- Hotel Grand Hyatt - São Paulo/SP;

**14/09/2018** - Participação no II Encontro Nacional dos Conselhos de Medicina do ano de 2018 - Brasília/DF;

**14/09/2018** - Participação na Reunião do Conselho Deliberativo e Diretoria Plena AMB - São Paulo/SP;

**15/09/2018** - Participação no Projeto Open São Paulo - São Paulo/SP;

**15/09/2018** - Participação no São Paulo Breat Symposium - São Paulo/SP;

**20 a 22/09/2018** - Realização na 33ª Jornada Norte-Nordeste de Cirurgia Plástica - Fortaleza/CE - Mutirão de Cirurgia Plástica; Reunião do DEC; Exame de Titular;

**28/09/2018** - Participação no ISAPS IN Porto Alegre - Porto Alegre/RS;

**28/09/2018** - Reunião ordinária - (despachos diversos);

**28/09/2018** - e-Plastiko's com Comunicado Jurídico.

### Consultas Postais - CD

**04/07/2018 - Consulta Postal 019/2018** - Consulta Postal sobre o Apoio ao evento I Simpósio Internacional de Reconstrução de Orelha;

**14/08/2018 - Consulta Postal 020/2018** - Consulta Postal Nomeação de Comissões;

**21/08/2018 - Consulta Postal 021/2018** - Consulta Postal Nomeação de Comissões;

**22/08/2018 - Consulta Postal 022/2018** - Consulta Postal sobre o Apoio ao evento Isaps Porto Alegre;

**22/08/2018 - Consulta Postal 023/2018** - Consulta Postal com mudança de local da Jornada Centro Oeste em 2019;

**10/09/2018 - Consulta Postal 024/2018** - Consulta Postal para participação experimental de ligantes (ABLCP) no Congresso Brasileiro de 2018.

## LEANDRO DA SILVA PEREIRA Tesoureiro-Geral



Caros Colegas,

Esta Diretoria completa seu 3º trimestre frente a gestão de nossa SBCP. Impossível gerir tamanha estrutura sem a ajuda de nossos funcionários, colaboradores e inúmeros membros associados. O apoio das nossas Diretorias Regionais e do DeCom na divulgação de nossas atividades e eventos tem sido um trabalho constante mostrando o empenho pela evolução de nossa SBCP.

Deixo em especial meu agradecimento ao DEC que além de se esmerar na modernização dos nossos congressos e jornadas tem trabalhado obstinadamente com esta tesouraria contribuindo com sua experiência no planejamento do 55º Congresso Brasileiro que acontecerá em Recife no mês de novembro.

Nossa preocupação maior é fazer uma gestão voltada para os sócios nos empenhando sempre em atender as novas demandas que surgem a cada dia. Entendendo as dificuldades que o País passa, procuramos possibilitar o acesso dos membros às nossas atividades tem

sido uma prioridade, mantendo congelados os valores de inscrição e facilitando a forma de pagamento.

Do ponto de vista financeiro, mantemos a ideia de controle dos gastos institucionais e de transparência de nossas atividades; sendo assim, publicamos neste Plastiko's os "Balancetes" apresentados durante a Jornada Carioca 2018, devidamente aprovados pelo Conselho Fiscal e Conselho Deliberativo. Nesta data tivemos, pela primeira vez, a participação do auditor independente que apresentou e esclareceu pontualmente os dados avaliados no ano de 2017.

Com intuito de dar aos sócios maior visibilidade de nossas atividades, adotamos a iniciativa de publicar na íntegra o parecer da auditoria independente e em nosso site, com o cuidado de mantê-lo em caráter restrito aos sócios.

Seguimos à disposição dos colegas, abraços fraternos.

<b>BALANÇO PATRIMONIAL - CONSOLIDADO</b>			
<b>Período: 01/01/2017 a 31/12/2017</b>			
<b>ATIVO</b>	<b>2018</b>	<b>PASSIVO</b>	<b>2018</b>
<b>CIRCULANTE</b>		<b>CIRCULANTE</b>	
Disponível	4.380.584	Fornecedores	197.720
Contas a Receber	3.587.959	Obrigações sociais e trabalhistas	532.572
Adiantamentos	751.207	Obrigações tributárias	35.230
Despesas Antecipadas	3.105	Adiantamentos eventos	714.103
Regionais	-	Regionais	-
	<b>8.722.854</b>		<b>1.479.625</b>
		<b>NÃO CIRCULANTE</b>	
		Obrigações Tributárias	2.554.650
		Contingência	1.500.000
			<b>4.054.650</b>
<b>NÃO CIRCULANTE</b>		<b>PATRIMÔNIO LÍQUIDO</b>	
Imobilizado	8.991.818	Patrimônio social	8.708.859
Intangível	63.321	Ajuste de avaliação patrimonial	3.534.859
	<b>9.055.139</b>		<b>12.243.718</b>
<b>TOTAL DO ATIVO</b>	<b>17.777.993</b>	<b>TOTAL DO PASSIVO E DO PATRIMÔNIO LÍQUIDO</b>	<b>17.777.993</b>

# INSTITUCIONAL - TESOURARIA

## RELATÓRIO FINANCEIRO DE RECEITAS E DESPESAS - CONSOLIDADO

Período: 01/01/2018 a 31/03/2018

<b>SALDO INICIAL CAIXA</b>		<b>2.509.969</b>		<b>DESPESAS</b>		<b>3.274.826</b>	
<b>RECEITAS</b>		<b>5.145.440</b>		<b>DESPESAS INSTITUCIONAIS</b>		<b>1.827.965</b>	
<b>RECEITAS INSTITUCIONAIS</b>		<b>3.975.707</b>		Despesas com Pessoal	633.780		
Anuidades	3.554.255	Patrocínio Nacional	258.272	Encargos Sociais	265.895		
Patrocínios Regionais	107.633	Certificado para Sócio	5.217	Administrativas	697.275		
Taxa de Ingresso e Reingresso	23.964	Inscrições Exame Titular	9.800	Impostos/Taxas/Multas	127.909		
Inscrições Exame Especialista	6.239	Inscrições Exame Especialista	6.239	Passagens e Hospedagem Administrativas	103.106		
Taxa de Consumo	-	Taxa de Consumo	-	<b>DESPESA REPASSES</b>		<b>0</b>	
Curso Integrado	-	Curso Integrado	-	Repasse Anuidades Regionais	0		
Liga - Encontro Cirurgia Plástica	5.150	Liga - Encontro Cirurgia Plástica	5.150	<b>DESPESAS REPASSES DE EVENTOS</b>		<b>0</b>	
Doações	5.177	Doações	5.177	Repasse Eventos	0		
<b>RECEITAS REPASSES</b>		<b>-</b>		<b>DESPESAS COM EVENTOS</b>		<b>836.030</b>	
Repasse Anuidades Regionais	-	Repasse Anuidades Regionais	-	Congresso DESC	171.951		
<b>RECEITAS REPASSES DE EVENTOS</b>		<b>-</b>		Jornada Centro-Oeste	87.465		
Repasse Eventos	-	Repasse Eventos	-	Jornada Sul Brasileira	3.661		
<b>RECEITAS COM EVENTOS</b>		<b>489.878</b>		Jornada Paulista	377.618		
Congresso DESC	64.000	Congresso DESC	64.000	Jornada Carioca	49.277		
Jornada Centro-Oeste	68.349	Jornada Centro-Oeste	68.349	Jornada Mineira	15.509		
Jornada Sul Brasileira	25.822	Jornada Sul Brasileira	25.822	Jornada Norte-Nordeste	1.333		
Jornada Norte-Nordeste	-	Jornada Norte-Nordeste	-	Congresso Brasileiro de Cirurgia Plástica	92.990		
Jornada Carioca	11.000	Jornada Carioca	11.000	SIDEG	0		
Jornada Paulista	320.582	Jornada Paulista	320.582	Rhino in Brasilia	0		
Jornada Mineira	-	Jornada Mineira	-	Conesul	36.227		
Jornada Rhino in Brasilia	-	Jornada Rhino in Brasilia	-	<b>DESPESAS COM EVENTOS REGIONAIS</b>		<b>581.250</b>	
Congresso Brasileiro de Cirurgia Plástica	125	Congresso Brasileiro de Cirurgia Plástica	125	Eventos Regionais	581.250		
SIDEG	-	SIDEG	-	<b>DESPESA IMOBILIZADO</b>		<b>7.964</b>	
Conesul	-	Conesul	-	Aquisição Imobilizado	7.964		
<b>RECEITAS COM EVENTOS REGIONAIS</b>		<b>659.596</b>		<b>DESPESAS FINANCEIRAS</b>		<b>21.618</b>	
Eventos Regionais	659.596	Eventos Regionais	659.596	Bancárias	21.618		
<b>RECEITA IMOBILIZADO</b>		<b>-</b>		<b>SALDO FINAL CAIXA</b>		<b>4.380.584</b>	
Venda Imobilizado	-	Venda Imobilizado	-	<b>SUPERAVIT FINANCEIRO</b>		<b>1.870.614</b>	
<b>RECEITAS FINANCEIRAS</b>		<b>20.260</b>					
Aplicação Financeira	20.260	Aplicação Financeira	20.260				

<b>Relatório Financeiro Congresso DESC</b>		<b>2018</b>	
INSCRIÇÕES EXAME ESPECIALISTA	220.800	INSCRIÇÕES EXAME ESPECIALISTA	220.800
PATROCÍNIO	96.000	PATROCÍNIO	96.000
<b>RECEITAS</b>		<b>316.800</b>	
DEVOLUÇÕES	-	DEVOLUÇÕES	-
IMPOSTOS E TAXAS	4.910	IMPOSTOS E TAXAS	4.910
PROGRAMA SOCIAL	1.500	PROGRAMA SOCIAL	1.500
RECURSOS HUMANOS	9.242	RECURSOS HUMANOS	9.242
RECURSOS MATERIAIS	68.157	RECURSOS MATERIAIS	68.157
RECURSOS TÉCNICOS	142.545	RECURSOS TÉCNICOS	142.545
PASSAGENS/HOSPEDAGENS	81.510	PASSAGENS/HOSPEDAGENS	81.510
<b>DESPESAS</b>		<b>307.865</b>	
<b>SUPERÁVIT</b>		<b>8.935</b>	

<b>Relatório Financeiro Jornada Centro-Oeste</b>		<b>2018</b>	
INSCRIÇÕES	43.300	INSCRIÇÕES	43.300
CONVITES DE JANTAR	3.750	CONVITES DE JANTAR	3.750
PATROCÍNIO	53.800	PATROCÍNIO	53.800
<b>RECEITAS</b>		<b>100.850</b>	
DEVOLUÇÕES	-	DEVOLUÇÕES	-
IMPOSTOS E TAXAS	2.923	IMPOSTOS E TAXAS	2.923
PROGRAMA SOCIAL	40.428	PROGRAMA SOCIAL	40.428
RECURSOS HUMANOS	23.695	RECURSOS HUMANOS	23.695
RECURSOS MATERIAIS	25.825	RECURSOS MATERIAIS	25.825
RECURSOS TÉCNICOS	39.237	RECURSOS TÉCNICOS	39.237
PASSAGENS/HOSPEDAGENS	15.284	PASSAGENS/HOSPEDAGENS	15.284
<b>DESPESAS</b>		<b>147.391</b>	
<b>DÉFICIT</b>		<b>-46.541</b>	

# Relatório do Auditor Independente sobre as Demonstrações Financeiras

## Opinião

Examinamos as Demonstrações Financeiras da Sociedade Brasileira de Cirurgia Plástica (“Sociedade”), que compreendem os balanços patrimoniais em 31 de dezembro de 2017, e as respectivas demonstrações do resultado, do resultado abrangente, das mutações do patrimônio líquido e dos fluxos de caixa, para o exercício findo naquela data, bem como as correspondentes notas explicativas, incluindo o resumo das principais políticas contábeis. Em nossa opinião, as demonstrações financeiras acima referidas apresentam adequadamente, em todos os aspectos relevantes, a posição patrimonial e financeira da Sociedade Brasileira de Cirurgia Plástica em 31 de dezembro de 2017, o desempenho de suas operações e os seus fluxos de caixa para o exercício findo nessa data, de acordo com as práticas contábeis adotadas no Brasil aplicáveis às pequenas e médias empresas (NBC TG 1000) e entidades sem fins lucrativos (ITG 2002 “R1”).

## Base para opinião

Nossa auditoria foi conduzida de acordo com as normas brasileiras e internacionais de auditoria. Nossas responsabilidades, em conformidade com tais normas, estão descritas na seção a seguir intitulada “Responsabilidades do auditor pela auditoria das Demonstrações Financeiras”.

Somos independentes em relação à Associação, de acordo com os princípios éticos relevantes previstos no Código de Ética Profissional do Contador e nas normas profissionais emitidas pelo Conselho Federal de Contabilidade, e cumprimos com as demais responsabilidades éticas de acordo com essas normas. Acreditamos que a evidência de auditoria obtida é suficiente e apropriada para fundamentar nossa opinião.

## Principais assuntos de auditoria

Principais assuntos de auditoria são aqueles que, em nosso julgamento profissional, foram os mais significativos em nossa auditoria do exercício corrente. Esses assuntos foram tratados no contexto de nossa auditoria das Demonstrações Financeiras como um todo e na formação de nossa opinião sobre essas Demonstrações Financeiras e, portanto, não expressamos uma opinião separada sobre esses assuntos.

## Obrigações tributárias ISS – não circulante

(Nota explicativa 12.3 – Obrigações tributárias e 19 – Despesas tributárias)

No exercício findo em 31 de dezembro de 2017 a Associação registrou em seu passivo potencial contingências de ISS - Impostos sobre Serviços de diversas localidades as quais a Associação

efetuiu eventos. Tais registros foram efetuados em consonância com o pronunciamento contábil CPC 25 - Provisões, Passivos Contingentes e Ativos Contingentes e se referem ao período de 2013 a 2017 cujo montante estimado calculado pela Administração é de R\$ 1.500.000,00 (hum milhão e quinhentos mil reais).

## Resposta da auditoria ao risco

Em função da essência e dos valores envolvidos nesta operação, por se tratar de eventos passados e dívida tributária, foram realizados entre outros procedimentos:

- Utilizamos nossos especialistas tributários para análises dos fatos geradores, base de cálculo, itens questionados e atuados, valores apurados e gerenciamento dos riscos feito pela Administração;
- Revisamos as bases e atualização dos saldos apurados, em cada período correspondente;
- Avaliamos os registros contábeis, as contas utilizadas e efetuamos leitura das notas explicativas elaboradas pela Administração da Associação.

## Reversão de despesas não oferecidas a tributação.

Durante o exercício de 2017 a Associação aderiu ao PPI – Pro-

gramação de Parcelamento Incentivado da Prefeitura de São Paulo instituído pela Lei 16.680/17 para o pagamento de débitos de ISS dos exercícios de 2006 a 2012, estes que foram objeto de fiscalização e autuação por parte das autoridades fiscais. Como resultado dessa adesão ao programa, a Associação obteve benefícios de redução de multas e juros que perfaziam o montante de R\$ 2.498.490,00 (dois milhões quatrocentos e noventa e oito mil e quatrocentos e noventa reais).

### **Outras informações que acompanham as Demonstrações Financeiras e o relatório do auditor**

A administração da Associação é responsável por essas outras informações que compreendem o Relatório da Administração. Nossa opinião sobre as Demonstrações Financeiras não abrange o Relatório da Administração e não expressamos ou expressaremos qualquer forma de conclusão de auditoria sobre esse relatório. Em conexão com a auditoria das Demonstrações Financeiras, nossa responsabilidade é a de ler o Relatório da Administração e, ao fazê-lo, considerar se esse relatório está, de forma relevante, inconsistente com as Demonstrações Financeiras ou com nosso conhecimento obtido na auditoria ou, de outra forma, aparentam estar distorcido de forma relevante. Se,

com base no trabalho realizado, concluirmos que há distorção relevante no Relatório da Administração, somos requeridos a comunicar esse fato. Não temos nada a declarar a esse respeito.

Na elaboração das Demonstrações Financeiras, a Administração da Associação é responsável pela avaliação da capacidade de a Associação continuar operando, divulgando, quando aplicável, os assuntos relacionados com a sua continuidade operacional e o uso dessa base contábil na elaboração das Demonstrações Financeiras, a não ser que a Administração pretenda liquidar a Associação ou cessar suas operações, ou não tenha nenhuma alternativa realista para evitar o encerramento das operações. Os responsáveis pela governança da Associação são aqueles com responsabilidade pela supervisão do processo de elaboração das Demonstrações Financeiras.

### **Responsabilidade do auditor pela auditoria das Demonstrações Financeiras**

Nossos objetivos são obter segurança razoável de que as Demonstrações Financeiras, tomadas em conjunto, estão livres de distorção relevante, independentemente se causada por fraude ou erro, e emitir relatório de auditoria contendo nossa opinião. Segurança razoável é um alto nível de segurança, mas não uma garantia

de que a auditoria realizada de acordo com as normas brasileiras e internacionais de auditoria sempre detectam as eventuais distorções relevantes existentes. As distorções podem ser decorrentes de fraude ou erro e são consideradas relevantes quando, individualmente ou em conjunto, possam influenciar, dentro de uma perspectiva razoável, as decisões econômicas dos usuários tomadas com base nas referidas Demonstrações Financeiras. Como parte da auditoria realizada de acordo com as normas brasileiras e internacionais de auditoria, exercemos julgamento profissional e mantemos ceticismo profissional ao longo da auditoria. Além disso:

- Identificamos e avaliamos os riscos de distorção relevante nas Demonstrações Financeiras, independentemente se causada por fraude ou erro, planejamos e executamos procedimentos de auditoria em resposta a tais riscos, bem como obtemos evidência de auditoria apropriada e suficiente para fundamentar nossa opinião. O risco de não detecção de distorção relevante resultante de fraude é maior do que o proveniente de erro, já que a fraude pode envolver o ato de burlar os controles internos, conluio, falsificação, omissão ou representações falsas intencionais.



- Obtemos entendimento dos controles internos relevantes para a auditoria para planejarmos procedimentos de auditoria apropriados às circunstâncias, mas não com o objetivo de expressarmos opinião sobre a eficácia dos controles internos da Associação.
- Avaliamos a adequação das políticas contábeis utilizadas e a razoabilidade das estimativas contábeis e respectivas divulgações feitas pela Administração.
- Concluimos sobre a adequação do uso, pela Administração, da base contábil de continuidade operacional e, com base nas evidências de auditoria obtidas, se existe incerteza relevante em relação a eventos ou condições que possam levantar dúvida significativa em relação à capacidade de continuidade operacional da Associação e suas controladas. Se concluímos que existe incerteza relevante, devemos chamar atenção em nosso relatório de auditoria para as respectivas divulgações nas Demonstrações Financeiras ou incluir modificação em nossa opinião, se as divulgações forem inadequadas. Nossas conclusões estão fundamentadas nas evidências de auditoria ob-

tidas até a data de nosso relatório. Todavia, eventos ou condições futuras podem levar a Associação a não mais se manter em continuidade operacional.

- Avaliamos a apresentação geral, a estrutura e o conteúdo das Demonstrações Financeiras, inclusive as divulgações e se as Demonstrações Financeiras representam as correspondentes transações e os eventos de maneira compatível com o objetivo de apresentação adequada.
- Obtivemos evidência de auditoria apropriada e suficiente referente às informações financeiras das entidades ou atividades de negócio do grupo para expressar uma opinião sobre as Demonstrações Financeiras. Somos responsáveis pela direção, supervisão e desempenho da auditoria do grupo e, consequentemente, pela opinião de auditoria.

Comunicamo-nos com os responsáveis pela governança a respeito, entre outros aspectos, do alcance planejado, da época da auditoria e das constatações significativas de auditoria, inclusive as eventuais deficiências significativas nos controles internos que identificamos durante nossos trabalhos. Fornecemos também aos responsáveis pela governança de-

claração de que cumprimos com as exigências éticas relevantes, incluindo os requisitos aplicáveis de independência, e comunicamos todos os eventuais relacionamentos ou assuntos que poderiam afetar, consideravelmente, nossa independência, incluindo, quando aplicável, as respectivas salvaguardas. Dos assuntos que foram objeto de comunicação com os responsáveis pela governança, determinamos aqueles que foram considerados como mais significativos na auditoria das Demonstrações Financeiras do exercício corrente e que, dessa maneira, constituem os principais assuntos de auditoria. Descrevemos esses assuntos em nosso relatório de auditoria, a menos que lei ou regulamento tenha proibido divulgação pública do assunto, ou quando, em circunstâncias extremamente raras, determinamos que o assunto não deve ser comunicado em nosso relatório porque as consequências adversas de tal comunicação podem, dentro de uma perspectiva razoável, superar os benefícios da comunicação para o interesse público.

São Paulo, 14 de junho de 2018.

*Fabio de Souza Serrão*  
CRC 2SP 038887/O-4

*EX Partners Auditoria e*  
*Consultoria Ltda.*  
CRC 1SP 242.134/O-7



**EDUARDO NIGRI**  
Diretor do DEC

# MENSAGEM DO DEC

O Congresso Brasileiro está pronto.

Este ano preparamos um evento cheio de novidades, pois renovar é uma das metas do DEC – Departamento de Eventos Científicos, que traz para os cirurgiões plásticos cursos com maior tempo, 4 horas para uma imersão em 8 áreas da cirurgia plástica e mantendo cursos de 2 horas e meia para todos os demais capítulos .

Dissecaremos cadáveres frescos ao vivo, direto do Instituto Mark em Miami, para revisarmos a anatomia das mamas e abdome.

Teremos a 1ª Copa dos Serviços Credenciados onde os residentes, em uma disputa alegre e saudável, irão mostrar seus conhecimentos.

Pela primeira vez uma mesa diferente: TRAGA SEU CASO, em que qualquer associado poderá mostrar um caso em que tenha dúvida, para que alguns professores e a plateia possam opinar.

Este ano 15 colegas irão mostrar o “Pulo do Gato” na mesa: CRIATIVIDADE E INOVAÇÃO.

E teremos mais: 28 mesas-redondas, 6 mesas de casos clínicos e 12 conferências ministradas por convidados internacionais como Teddy Prassetyno, da Indonésia, Jamil Hamad e Frank Lista, do Canadá, Francisco Bravo, de Madri, Mark Clemmes, Caroline Glikisman e Patricia Miguire, dos EUA, Lázaro Cardenas, do México e muitos outros.

Convido a todos virem a Recife tomar este banho de ciência em nosso maior evento do ano.

JOSÉ RENATO HARB  
Diretor do DEPRO

# MENSAGEM DO DEPRO



O Departamento de Defesa Profissional (DEPRO), como órgão de corregedoria, não tem a função exclusiva de fiscalização e punição. O viés educativo é a essência deste Departamento. Entretanto, o abuso das publicações médicas exigem uma postura vanguardista em assegurar o cumprimento das normativas éticas da SBCP, e sobretudo do Conselho Federal de Medicina, a fim de que uma pequena parcela de membros não maculem a imagem da especialidade, e tornem publicações em mídias sócias, peças inauguratórias de processos sindicantes disciplinares no DEPRO e Conselhos Regionais de Medicina, como os exemplos abaixo:



## INFRAÇÕES:

**Resolução CFM nº 1974/2011**

**Resolução CFM nº 2126/2015**

**Código de Ética Médica**

**Art. 111** (Divulgar assuntos médicos em meio de comunicação de massa)

**Art. 112** (Sensacionalismo)

**Art. 75** (Exibir imagens médicas em meios de comunicação geral)

**Artigo 5º, Regimento Interno SBCP**

- Todo o membro da SBCP deve observar o decoro da profissão, e evitar sua autopromoção (angariar clientela, fazer concorrência desleal) através de meios de sensacionalismo, sendo, portanto, vedado fazer constar seus endereços e telefones de consultório em entrevistas, comunicações, publicações de artigos e informações ao público em geral. Porém, poderá fazer menção de que é associado à SBCP e deverá fazer constar seu número de registro no Conselho Regional de Medicina (CRM).

**art. 9º, RESOLUÇÃO 1974/11:** Por ocasião das entrevistas, comunicações, publicações de artigos e informações ao público, o médico deve



Dr. Afrânio Benedito da  
Silva Bernardes – PR  
Comissão Técnica



Dr. Cecin Daoud  
Yacoub – SP  
Comissão Técnica



Dr. Eduardo Cabral  
da Costa – MG  
Comissão Técnica

evitar sua autopromoção e **sensacionalismo**, preservando, sempre, o decoro da profissão.

§ 2º Entende-se por sensacionalismo:

**A divulgação publicitária, mesmo de procedimentos consagrados, feita de maneira exagerada e fugindo de conceitos técnicos, para individualizar e priorizar sua atuação** ou a instituição onde atua ou tem interesse pessoal;



#### INFRAÇÕES:

**Resolução CFM nº 1974/2011**

**Resolução CFM nº 2126/2015**

**Resolução CFM nº 1595/2000**

**Código de Ética Médica**

**Art. 111** (Divulgar assuntos médicos em meio de comunicação de massa)

**Art. 112** (Sensacionalismo)

**Art. 75** (Exibir imagens médicas em meios de comunicação geral)

**Art. 58** (Exercício mercantilista da medicina)

**Art. 68** (Exercer a profissão com vínculo a indústria farmacêutica)

**Regimento Interno SBCP, artigo 2º** - É vedado a todo o membro da SBCP exibir na imprensa leiga (jornal, revista, televisão, internet, etc.), vídeos, fotos de pré e pós-operatórios de seus pacientes ou outros, ou qualquer menção de imagem, mesmo que possuam autorização expressa do paciente para isso. Incluem-se nessa vedação fotos de partes ou do corpo inteiro do paciente. Também é vedado que o associado faça publicar na imprensa supra descrita foto sua examinando o paciente.



#### INFRAÇÕES:

**Resolução CFM nº 1974/2011**

**Resolução CFM nº 2126/2015**

**Código de Ética Médica**

**Art. 111** (Divulgar assuntos médicos em meio de comunicação de massa)

**Art. 112** (Sensacionalismo)

**Art. 51** (Concorrência desleal)

**Art. 75** (Exibir imagens médicas em meio de comunicação geral)

**art. 2º, Regimento Interno SBCP** - É vedado a todo o membro da SBCP exibir na imprensa leiga (jornal, revista, televisão, internet, etc.), vídeos, fotos de pré e pós-operatórios de seus pacientes ou outros, ou qualquer menção de imagem, mesmo que possuam autorização expressa do paciente para isso. Incluem-se nessa vedação fotos de partes ou do corpo inteiro do paciente. Também é vedado que o associado faça publicar na imprensa supra descrita foto sua examinando o paciente.

**artigo 11º, Regimento Interno SBCP** - Nenhum associado da SBCP poderá apresentar na imprensa leiga, internet, ou outros meios publicitários, resultado de cirurgia realizada por ele ou outros profissionais.



**INFRAÇÕES:**

**Resolução CFM nº 1974/2011**

**Resolução CFM nº 2126/2015**

**Resolução CFM nº 1595/2000**

**Código de Ética Médica**

**Art. 111** (Divulgar assuntos médicos em meio de comunicação de massa)

**Art. 112** (Sensacionalismo)

**Art. 75** (Exibir imagens médicas em meios de comunicação geral)

**Art. 58** (Exercício mercantilista da medicina)

**Art. 68** (Exercer a profissão com vínculo a indústria farmacêutica)



**INFRAÇÕES:**

**Resolução CFM nº 1974/2011**

**Resolução CFM nº 2126/2015**

**Código de Ética Médica**

**Art. 111** (Divulgar assuntos médicos em meio de comunicação de massa)

**Art. 112** (Sensacionalismo)

**Art. 51** (Concorrência desleal)

**Art. 75** (Exibir imagens médicas em meio de comunicação geral)

**art. 2º, Regimento Interno SBCP** - É vedado a todo o membro da SBCP exibir na imprensa leiga (jornal, revista, televisão, internet, etc.), vídeos, fotos de pré e pós-operatórios de seus pacientes ou outros, ou qualquer menção de imagem,

mesmo que possuam autorização expressa do paciente para isso. Incluem-se nessa vedação fotos de partes ou do corpo inteiro do paciente. Também é vedado que o associado faça publicar na imprensa supra descrita foto sua examinando o paciente.

**artigo 11º, Regimento Interno SBCP** - Nenhum associado da SBCP poderá apresentar na imprensa leiga, internet, ou outros meios publicitários, resultado de cirurgia realizada por ele ou outros profissionais.

**artigo 2º, Regimento Interno SBCP** - É vedado a todo o membro da SBCP exibir na imprensa leiga (jornal, revista, televisão, internet, etc.), vídeos, fotos de pré e pós-operatórios de seus pacientes ou outros, ou qualquer menção de imagem, mesmo que possuam autorização expressa do paciente para isso. Incluem-se nessa vedação fotos de partes ou do corpo inteiro do paciente. Também é vedado que o associado faça publicar na imprensa supra descrita foto sua examinando o paciente.

**artigo 11º, Regimento Interno SBCP** - Nenhum associado da SBCP poderá apresentar na imprensa leiga, internet, ou outros meios publicitários, resultado de cirurgia realizada por ele ou outros profissionais.

<p>Em cumprimento ao art. 73 do Estatuto da SBCP, a Diretoria Executiva aplica a decisão proferida pelo Departamento de Defesa Profissional (DEPRO), nos autos do Processo Sindicante nº 001/2018.</p> <p><i>Desta forma, fica CENSURADO PUBLICAMENTE (Art. 68, II Estatuto SBCP) o <b>Dr. LUCHO ULIANA MONTELLANO</b> - ASSOCIADO (responsabilizado por infração aos arts. 5 e 17 do Regimento Interno da SBCP)</i></p>	<p>Em cumprimento ao art. 73 do Estatuto da SBCP, a Diretoria Executiva aplica a decisão proferida pelo Departamento de Defesa Profissional (DEPRO), nos autos do Processo Sindicante nº 003/2018.</p> <p><i>Desta forma, fica CENSURADO PUBLICAMENTE (Art. 68, II Estatuto SBCP) o <b>Dr. CARLOS WECK ROXO</b> - ASSOCIADO (responsabilizado por infração aos arts. 5 e 11 do Regimento Interno da SBCP)</i></p>	<p>Em cumprimento ao art. 73 do Estatuto da SBCP, a Diretoria Executiva aplica a decisão proferida pelo Departamento de Defesa Profissional (DEPRO), nos autos do Processo Sindicante nº 004/2018.</p> <p><i>Desta forma, fica CENSURADO PUBLICAMENTE (Art. 68, II Estatuto SBCP) o <b>Dr. VALTER HUGO CHAVES DO NASCIMENTO</b> - ASSOCIADO (responsabilizado por infração aos arts. 5 e 11 do Regimento Interno da SBCP)</i></p>
--	---	---

**JOSÉ OCTAVIO GONÇALVES DE FREITAS**  
Diretor do PEECC

## MENSAGEM PEECC



Caros amigos, nosso PEECC está sendo grande sucesso, apadrinhado pelo Dr. Eduardo Nigri (DESC) e nosso Presidente Niveo Steffen, principalmente entre residentes, que agora pontuam em cada aula em Jornadas e Congresso. Para isso, basta assinar a lista de presença comigo ao final de cada aula e retirar o certificado pelo site da Fundação IDEAH.

No Rio de Janeiro, durante a Jornada Carioca, tivemos cerca de 320 alunos presentes e no Congresso Brasileiro em Recife, vamos bater recorde de presença, pois a aula do PEECC será de Reconstrução de Face e Reconstrução

Nasal, ministradas pelos colegas Rodolfo Korte e Rinaldo Fischler. Tenho certeza de que se surpreenderão com os resultados e criatividade destes colegas que abrilhantam a cirurgia plástica reconstrutiva.

Já em breve, na Jornada Mineira, nosso colega Alfredo Donabella com toda sua experiência demonstrará o UP TO DATE em cirurgia pós-bariátrica.

Venha participar desta nova experiência do Programa de Ensino, Educação, Capacitação Continuada (PEECC) da MODERNA SBCP.

VICTOR ADISSI  
Diretor do DAS



# MENSAGEM DO DAS

Caros colegas,

Quero agradecer a receptividade e adesão de vocês aos mutirões. Somos testemunhas, Dr. Pedro, Kury e eu, da satisfação dos cirurgiões em participar e realizar atos cirúrgicos necessários, e, por vezes, muito esperados.

A cada visita, em cada hospital, sentimos a energia emanada pela união daquele momento apesar de vários hospitais com poucos recursos, abandonados pelo poder público, ou, até assaltados pelos que se dizem políticos, assistimos o movimento dos cirurgiões plásticos capazes e dispostos a doar seu tempo e sua habilidade cirúrgica, independente dessas dificuldades.

A Diretoria Nacional tinha conhecimento que implementar uma participação mais efetiva das cidades e estados nos mutirões pré-jornada não seria tarefa simples, mas os resultados que estamos vendo acontecer, têm nos surpreendido, trazendo enorme satisfação.

O mutirão da Jornada Carioca foi surpreendente com as participações dos hospitais: Ipanema, Lagoa, INCA, Servidores, Bon-sucesso, UFRJ, UERJ, HFAG, Ordem Terceira, Gaffree Guinle, Barata Ribeiro, HCE e Marcilio Dias, reunindo aproximadamente 150 profissionais, com a realização de mais de 200 cirurgias e a colaboração de mais 5 cidades: Itaboraí, Campos, Resende, Volta Redonda e Nova Friburgo.

Agradecemos a diretoria regional e os coordenadores do DAS: Dr. Sérgio Bocado e

Dr. João Medeiros que se disponibilizaram em mês de muita atividade (julho), a incentivar e orientar a adesão dos serviços e cidades para compor o mutirão.

Sucesso total também em Fortaleza, na Jornada Norte-Nordeste com a participação de 6 hospitais, 25 cirurgiões, sendo realizados 60 cirurgias de mama pós-mastectomias, cirurgias com maior dificuldade e maior tempo de execução e que repercutem de forma extremamente positiva na mídia, devolvendo de forma expressiva a autoestima dessas pacientes.

Parabéns a todos os envolvidos e ao presidente da regional Dr. Giovanni Bezerra Martins por esta demonstração humanitária.

Aguardamos ansiosos os mutirões da Jornada Mineira que deverá contar com um número expressivo de cidades além de serviços em Belo Horizonte, e do Congresso Brasileiro com participação de outros estados (Norte-Nordeste), além de Pernambuco.

Colegas, o mutirão nos permite, ao doar nossa cirurgia, agradecer:

- Ao conhecimento adquirido;
- A possibilidade de estar sempre aumentando esse conhecimento;
- E o sucesso e aprimoramento de nossas cirurgias.

Enfim, o que de bom acontece em nossas vidas.

Convido a todos e peço que não meçam esforços, para aderir aos mutirões, uma vez que o suficiente nunca deve ser o bastante.



CARLOS CASAGRANDE

# MENSAGEM DO DECOM

Prezados associados,

Nós, do DECOM, o departamento mais jovem da SBCP, estamos muito satisfeitos com as metas alcançadas neste primeiro ano de atividades.

Fazer um trabalho de comunicação abrangente numa instituição grande e polivalente como a SBCP é um grande desafio.

Nestes últimos meses concretizamos vários projetos que estavam em andamento.

Várias frentes de trabalho foram abertas e desenvolvidas neste semestre:

Nas redes sociais continuamos crescendo no Instagram e Facebook, com editoriais de cirurgias e procedimentos, com posts atingindo mais de 400 mil seguidores. Este material é produzido por um grupo de cirurgiões plásticos que fazem parte do grupo de criação de conteúdo.

Criamos um perfil novo no LinkedIn - Sociedade Brasileira de Cirurgia Plástica e convidamos a todos a impulsionarem esta e as outras redes de

relacionamento. É importante também compartilhar as matérias postadas para as redes pessoais, o que impulsiona ainda mais a visibilidade da Sociedade como um todo e automaticamente de todos os cirurgiões plásticos do Brasil.

A ideia das redes sociais é atingir todos os públicos. Leigo e associados. Por isso, editoriais de eventos também foram um foco neste período.

Construímos campanhas especiais como as de mobilização nacional de defesa da especialidade, em que 19 regionais da SBCP participaram ativamente desta mobilização histórica.

Um trabalho intenso em dar voz às Regionais da SBCP. Juntos somos mais fortes. Onde muito mais que unificar a identidade visual, desejamos dar voz às necessidades regionais na área da comunicação.

Cards e peças editoriais foram produzidas para datas especiais, por exemplo, a campanha de São João, para prevenção no uso de explosivos e queimaduras.





Um grande impulso foi dado à campanha direcionada aos jovens cirurgiões, que hoje são uma prioridade da atual diretoria, pois certamente transformarão e levarão adiante esta entidade quase centenária.

Padronização e unificação de lay out gráfico dos eventos da SBCP, criando uma nova identidade visual nas peças de divulgação.

E-mail marketing, estande na Jornada Carioca, dentre vários filmes e teasers, o convite para participação do 55º Congresso Brasileiro em Recife.

Filme institucional “Cirurgia Plástica é com o Cirurgião Plástico” foi um sucesso nas postagens e grupos de WhatsApp.

O trabalho intenso e constante de assessoria de imprensa permite que estejamos presentes na mídia televisiva e escrita, defendendo nossa especialidade. Um exemplo é o posicionamento frente a mídia nacional e internacional (em todas as revistas, jornais, rádios e Televisão) onde participamos em mais de 100 matérias, no exercício ilegal da medicina, caso do Dr. Bumbum e outros. Dentre elas, destaques como a participação do nosso Presidente Níveo Steffen em entrevista à Globo News, no programa de Alexandre Garcia, Dr. Denis Calazans, nosso Secretário-Geral, Jornal da Record News.

A grande novidade que reservamos para vocês é que neste Congresso Brasileiro teremos um novo APP, o qual você poderá acessar todas as informações do 55º Congresso Brasileiro de Cirurgia Plástica; criar sua agenda de congressista, interagir com os palestrantes, fazer perguntas e muito mais.

Utilizaremos o app também para saber mais sobre a cirurgia plástica brasileira,



sobre as necessidades dos nossos associados. Isto nos dará um norte para onde a gestão de eventos e da própria sociedade precisa investir esforços para atender as necessidades do mundo atual da cirurgia plástica brasileira, onde sua única razão de existir são os seus associados e os pacientes dos mesmos.

Convidamos vocês a baixarem o app de eventos da SBCP, e desde já ter o Congresso Brasileiro e muito mais nas mãos.

Tudo isso só é viável pelo trabalho de um grande grupo de pessoas.

Este é o Decom SBCP, que eu, como diretor, gostaria que todos conhecessem.

- Dra. Marcela Camarota - Representante da Diretoria da SBCP no DECOM
- Luciane Nunes - Consultora de gestão do DECOM
- Raul Kury - Assessor de Imprensa
- Diego Garcia - Jornalista
- Antônio Pinheiro Filho/PA
- Cesar AugustoDaher/DF
- Cláudio Santos/CE
- Euler Ribeiro Filho/
- Felipe Brasileiro/SE
- Giovana Gianini/PR
- Guilherme Pintarelli/SC
- Ian Goedert/MG
- Isabel Vieira/RJ
- José Romero/PB
- Luiz Fernando V. Gomes Filho/ES
- Marcelo Chemin/MS
- Michel Pavelecini/RS
- Nonato Fontes/BA
- Pedro Pita/PE
- Raquel Eckert Montandon/GO
- Telma Abdo/SP
- Vidal Guerreiro/
- Viviane Mendonça/AL





ANTÔNIO ROBERTO BOZOLA  
Coordenador

## MENSAGEM CAPÍTULOS

Os cursos do Congresso Brasileiro em Recife já estão praticamente prontos, os Regentes dos capítulos são extremamente competentes e experientes e contam com nossa secretária Fernanda que não deixa por menos. Sobrou pouquíssimo para a coordenação.

Mudando de assunto, o que tenho observado, e confirmei a partir da ótima reunião dos Regentes de Serviços realizada em São Paulo nos dias 6 e 7 de setembro, passo importante de nossas diretorias nacional e paulista, é que é grande a preocupação com a qualidade final dos nossos especialistas e o mercado de trabalho. A formação em cirurgia reparadora falha, uma tabela de honorários a ser revista no conteúdo e valores porque é totalmente ultrapassada e o tempo de formação na especialidade. Além disso, o número de especialistas entrando em um mercado empobrecido pelas condições econômicas atuais do País foram as preocupações principais dos debates.

Caldo pronto para o desastre progressivo da nossa especialidade, com concorrência predatória, antiética e autofágica, já em curso.

O que fazer? SAIR DA ZONA DE CONFORTO!

Já treinamos mais de 135 cirurgiões plásticos em 45 anos, com um ano de geral e dois de plástica, 2/2, 2/3 e 8/3, 9/3. Estes mais maduros e experientes, mas isso é impossível.

Os serviços de treinamento existem desde o princípio da década de 70, a SBCP faz 70 anos, e muita coisa mudou na nossa área de atuação.

Minha opinião: suspender a necessidade do pré-requisito em cirurgia geral, como foi feito por outras especialidades tais como cirurgia cardíaca e neurocirurgia. E nossa residência passar para 6 anos. Sugiro:

Ano 1: Emergência geral e queimados, UTI, anatomia dirigida à cirurgia plástica, dermatologia básica, tratamento de feridas agudas e crônicas, cicatrização de tecidos, cicatrizes e patologias cicatriciais.

Ano 2: Pequenos tumores e traumas, zetaplastias, teoria de enxertos, retalhos e transplante de tecidos. pequenos enxertos e retalhos. Plantões de emergência em cirurgia plástica. Auxílio do R+.

Com certeza, isso já será melhor do que ocupar-se com cirurgia geral (em nenhuma crítica a esta).

Ano 3: Cirurgias reparadoras médias, traumas em cirurgia plástica, fraturas faciais,

tratamento de queimados, tumores médios, retalhos randomizados e axiais simples, plantão de cirurgia plástica, cirurgias dos traumas de mão, auxílio do R+.

Ano 4: Cirurgias estéticas pequenas e médias, procedimentos não invasivos, preenchimentos, noções fundamentais de beleza corporal e facial, cirurgias reparadoras grandes, cirurgia da mão, fissuras labiopalatinas e outras congênitas, grandes traumas faciais, sequelas de queimaduras, tumores grandes, retalhos axiais complexos, plantão de cirurgia plástica, auxílio do R+ e preceptores.

Ano 5: Cirurgias estéticas grandes, lipoaspiração, reconstrução de mamas, microcirurgia, maxilo-facial, tumores com reconstruções complexas, reconstrução de orelha, cirurgias reparadoras grandes, supervisão dos plantões de cirurgia plástica, auxílio de preceptores.

Ano 6: Estágio em serviços especializados da SBCP ou no exterior. Obrigatório entregar um artigo para a Revista Brasileira de Cirurgia Plástica como autor principal.

Provas semestrais realizadas pela SBCP online, mesmo dia e hora para cada ano.

Instalar a “proposta Sérgio Moreira (BH)” que, resumidamente, seria um programa em que cada residente ou estagiário envia para um banco de dados da SBCP suas atividades de cada dia e o

programa permite seguir os passos dele, dos preceptores, dos serviços, do número de cirurgias e quais são elas em cada local, além de um sem número de dados que o programa bem elaborado poderia nos fornecer. E daí, permissividade zero. Não cumpriu metas, tem que corrigir!

Esse residente terá certamente uma formação mais abrangente para o enfrentamento do mercado atual, abrindo de volta caminhos que se fecharam por nossa culpa, resgatando a cirurgia reparadora, que é a fonte cristalina de toda nossa especialidade.

No momento atual da medicina, cada especialidade está mais restrita às suas ações. E posso afirmar que, diferente de tempos passados, os anos de cirurgia geral não farão falta, pois, hoje, nossos residentes têm noções de cirurgia geral que pouco são utilizadas no contexto atual da formação da cirurgia plástica. E acabam reduzindo o tempo de formação na especialidade, que se tornou mais abrangente e menos competitiva, menos conhecida por médicos em geral e pela sociedade civil. Todos pensam que somos só cirurgiões “de estética”.

Finalizando, afirmo que se um de nós perfurar um abdome e pensar em fazer uma laparotomia, gerando complicações ao paciente, a Justiça nos pega. É melhor chamar um especialista em cirurgia da cavidade abdominal.



NELSON SARTO PICCOLO

Chanceler SBCP

# MENSAGEM CHANCELER

A nossa SBCP inova mais uma vez no cenário internacional. Por iniciativa do DESC, sob a direção do Professor Osvaldo Saldanha, que incentiva há vários anos a participação cada vez mais maciça dos residentes em diferentes congressos e diferentes estágios, tanto o Brasil como em outros países do mundo, e desta chancelaria, estamos em contato com a Diretoria da EURAPS (European Society of Plastic Surgery) para possivelmente firmar um acordo de cooperação entre aquela entidade e a SBCP para um programa de intercâmbio entre residentes, fellows e até professores, quando nossos membros poderiam visitar vários Serviços na Europa, e, reciprocamente, os membros daquela entidade poderiam enviar seus alunos e fellows ao Brasil, para experiência semelhante.

A EURAPS congrega membros de 25 países, sendo que os membros destas Sociedades adentram àquela entidade somente por convite, e após rigoroso escrutínio, representando, portanto, a elite da cirurgia plástica em seus respectivos países. Estes chefes de Serviço certamente contribuirão

enormemente para ampliar as experiências de aprendizado de nossos jovens cirurgiões em treinamento, ou mesmo depois de terminado este período inicial de aprendizado.

Similarmente, a SBCP por meio de seus expoentes em nossa especialidade, ofereceria oportunidades semelhantes, divulgando ainda mais a cirurgia plástica brasileira na Europa.

Como já mencionamos no passado recente, residentes de vários países virão ao nosso Congresso Brasileiro de Cirurgia Plástica, no Recife. Estes médicos em treinamento têm enorme interesse no que temos a apresentar, assim como nos trazem a experiência deles e dos Serviços ao qual pertencem - todos nós ganhamos!!!

Esta Chancelaria, como já várias vezes mencionado no passado, tem o objetivo de levar cada vez mais longe e de uma forma cada vez mais completa, o compromisso da SBCP com o ensino, treinamento e educação continuada para todos os nossos membros e, dentro da nossa especialidade, aos que nos visitarem, visando sempre a segurança e o melhor resultado para os nossos pacientes.

PEDRO DJACIR ESCOBAR MARTINS  
 Presidente Fundação IDEAH



# MENSAGEM FUNDAÇÃO IDEAH

## *Pouca receita & muito empenho*

Neste ano de 2018 a Fundação IDEAH-SBCP teve que restringir algumas das suas ações porque a sua receita foi de apenas 10% do que recebera no ano anterior.

Não foi possível, entre outras medidas restritivas, continuar pagando a impressão em português da Revista Brasileira de Cirurgia Plástica, que implica numa despesa anual de quase 150 mil reais. Quando as condições financeiras permitirem, a Fundação IDEAH-SBCP pretende voltar a patrocinar nossa Revista.

As medidas da redução de despesas atingiram mais as áreas de ensino e pesquisa da Fundação IDEAH-SBCP. Entretanto, continuaram os patrocínios às aulas do PEC - Programa de Educação Continuada, nos eventos científicos oficiais da SBCP.

O Prêmio IDEAH-AMAL-SHRINERS será mantido, contemplando no próximo Congresso Brasileiro, em Recife, os dois melhores trabalhos científicos sobre fissuras labiopalatinas e queimaduras.

Nos dias 14 e 15 de dezembro, em Porto Alegre haverá o 1º Curso Teórico-Prático de Fissuras Labiopalatinas, em parceria com Smile Train. Será gratuito e fornecerá certificados aos participantes.

Várias medidas foram tomadas para melhorar as receitas da Fundação IDEAH-SBCP. Advoga-

dos especializados na área de fundações foram contratados a fim de agilizar as tramitações para que a Fundação IDEAH-SBCP tenha as titulações necessárias para o recebimento de fundos junto a pessoas físicas, jurídicas e públicas.

Sob orientação da Professora Lydia Masako Ferreira, no próximo ano, a Fundação IDEAH-SBCP desenvolverá o Projeto de Pesquisa Avançar. O objetivo será a conquista de bolsas de financiamento para as pesquisas no CNPq e outras instituições similares, em âmbito municipal e estadual.

Em 2019, a Fundação IDEAH-SBCP em parceria com AMAL-SHRINERS, disponibilizará estágios em hospitais dos Estados Unidos (USA) para médicos residentes dos serviços credenciados da SBCP. As normas e esclarecimentos serão remetidas aos médicos Regentes destes serviços.

Vários colegas falaram que gostariam de contribuir com Fundação IDEAH-SBCP, mas não receberam o boleto de contribuição espontânea. Enviaremos a todos os membros da nossa Sociedade os números da conta bancária da Fundação IDEAH-SBCP para depósitos de doações de qualquer valor.

**Doações espontâneas serão muito bem recebidas e aplicadas.  
 Agradecemos desde já!**



**LYDIA MASAKO FERREIRA**  
Coordenadora Comissão Prêmios SBCP

## MENSAGEM COMISSÃO DE PRÊMIOS

Queridos colegas,

A Comissão de Prêmios da SBCP tem trabalhado a todo vapor e tem muitas novidades, desde o início de sua criação há quatro meses atrás.

Após o recebimento de 422 trabalhos científicos e 217 *E-Posters* para o **55º** Congresso Brasileiro de Cirurgia Plástica, foi realizada a verificação da expertise de cada membro da Comissão e a retirada da identificação dos autores e do serviço de cada trabalho, impossibilitando desta forma a sua identificação. Assim sendo, os trabalhos não podiam ser identificados e foram distribuídos aos membros da Comissão em coerência com o tema de maior experiência de cada membro. Simultaneamente, tivemos a cautela de verificar a região e o estado onde foi realizado o trabalho e não coincidir com a região e o estado do relator. Todas as cautelas para tirar qualquer conflito de interesse e dar maior imparcialidade ao processo de análise foram predeterminadas e reforçadas.

Dentre os 422 trabalhos científicos foram selecionados 152, que foram distribuídos para dois relatores membros da Comissão. Nenhum dos relatores sabia quais trabalhos estariam sendo analisados pelos outros relatores.

**Durante a Jornada Carioca,** cada relator apresentou sua análise individual em *datashow*. Estiveram presentes, os Drs. Alessandra Grassi Sales, Cassio Eduardo Adami Raposo do Amaral, Claudio Salum Castro, Italo Bozzola Filho, João Erfon Almeida Ramos, João Medeiros Tavares Filho, Max Domingues Pereira, Sylvio Correa da Silva Junior e Yuji Ikuta.

Dos 152 trabalhos científicos, 82 foram selecionados para apresentação como Tema Livre durante o Congresso, 23 foram selecionados para apresentação do trabalho para concorrer a prêmios, 39 para *E-Posters* e 8 excluídos (duplicidade ou outra irregularidade).

Os 217 *E-Posters* foram distribuídos para análise dos membros da Comissão. Cada *E-Poster* foi distribuído para dois relatores com a mesma cautela de seleção dos trabalhos científicos.

Aproveitamos esta mensagem para convidar todos os colegas para participarem das sessões de apresentação dos trabalhos científicos que acontecerá nos dias 15, 16 e 17 de novembro, no Teatro Beberibe e da exposição dos *E-Posters* na área de exposição do evento. Sua participação será muito bem-vinda e representará um incentivo muito grande aos alunos e ex-alunos que lá estarão apresentando e/ou expondo seus trabalhos científicos. A atitude de sua presença reforçará a importância da pesquisa e da divulgação do conhecimento, para o fortalecimento da nossa especialidade.

A Comissão de Prêmios da SBCP não mais está isolada e com uma única atuação, a premiação dos





Hugo Alberto Nakamoto (1º Lugar)



Camila Cristina Valério (2º Lugar)



Evelyne Borges de Mattos Andrade (3º Lugar)



Marina Vilela Chagas Ferreira (5º Lugar)

melhores trabalhos científicos durante o Congresso Brasileiro. Seu campo de atuação abrange outras Jornadas, como a **Jornada Paulista Reconstructiva**, realizada nos dias 6 a 8 de setembro de 2018. Um verdadeiro sucesso!

90 resumos de trabalhos científicos foram inscritos e analisados criteriosamente pelos membros da Comissão, Drs. Italo Bozzola Filho e Rodrigo Pinto Gimenez, que não tinham conhecimento dos autores e do serviço do trabalho. Os mesmos critérios de imparcialidade da análise dos trabalhos científicos foram utilizados. Durante as apresentações de todos os trabalhos científicos, os membros da Comissão tiveram colaboração logística dos Drs. Felipe Contoli Isoldi, José Octavio Gonçalves de Freitas, Luís Antônio Rosseto de Oliveira e Juan Carlos Montano Pedroso.

A apresentação de todos foi, sem dúvida nenhuma, o ponto forte dos trabalhos científicos e aproveitamos para parabenizar a todos que tanto se esmeraram para divulgar seus estudos científicos.

A seleção dos melhores trabalhos científicos, baseado no texto enviado e na apresentação foi realizada de forma criteriosa e sem nenhum conflito de interesse.



## 1º Lugar

Autor: Hugo Alberto Nakamoto  
Trabalho: Comparação entre a fasciectomia parcial com ou sem injeção de enxerto de gordura na moléstia de Dupuytren- Estudo Prospectivo e Randomizado  
Prêmio: uma inscrição para o Congresso Brasileiro de Cirurgia Plástica  
Um Kit provadores externos - Motiva e ma cafeteira da Anadem

## 2º Lugar

Autora: Camila Cristina Valério  
Trabalho: Capacidade para o trabalho e produtividade após o tratamento cirúrgico do câncer mamário.  
Prêmio: uma inscrição para o Congresso Brasileiro de Cirurgia Plástica  
Um par de prótese - Motiva

## 3º Lugar

Autor: Evelyne Borges de Mattos Andrade  
Trabalho: Capacidade para o trabalho e produtividade após a mamoplastia redutora.  
Prêmio: uma inscrição para o Congresso Brasileiro de Cirurgia Plástica  
Um par de prótese - Motiva

## 4º Lugar

Autor: Thiago Antônio Calado Pereira  
Trabalho: Limiar de sensibilidade dolorosa na região perioral em uma população jovem brasileira.  
Prêmio: uma inscrição para o Congresso Brasileiro de Cirurgia Plástica  
Um par de prótese da - Motiva

## 5ª Lugar

Autor: Marina Vilela Chagas Ferreira  
Trabalho: Uso do retalho microcirúrgico lateral do braço inervado em reconstruções pós-glossectomias parciais.  
Prêmio: uma inscrição para o Congresso Brasileiro de Cirurgia Plástica  
Um Kit consulta (8 pares de sizers e 2 sutiãs) Eurosilicone

## Menção Honrosa

Autor: Débora Nassif Pitol  
Trabalho: Livro infantil educativo para prevenção de queimaduras em crianças  
Prêmio: uma caixa de preenchedores Hialurox

Autora: Raissa Quaiatti Antonelli  
Trabalho: Peculiaridades na confecção do retalho sural de fluxo reverso para reconstrução de membro inferior.  
Prêmio: uma caixa de preenchedores Hialurox

Autor: Luiz Henrique Silva Borges  
Trabalho: Reconstrução glútea com a transferência microcirúrgica de retalhos livres.  
Prêmio: uma caixa de preenchedores Hialurox

Autor: Orlando Ferrari Neto  
Trabalho: Estudo comparativo entre o método USP de terapia por pressão negativa e o sistema V.A.C.® no tratamento de feridas traumáticas.  
Prêmio: uma caixa de preenchedores Hialurox

## Parabéns aos vencedores dos Prêmios **Jornada Paulista Reconstructiva 2018!**

Estaremos juntos novamente durante o 55º Congresso Brasileiro na linda cidade de Recife, a Veneza Brasileira!



*Débora Nassif Pitol (Menção Honrosa)*



*Luiz Henrique Silva Borges (Menção Honrosa)*



*Raissa Quaiatti Antonelli (Menção Honrosa)*



*Orlando Ferrari Neto (Menção Honrosa)*



## 15 HOSPITAIS NA CAPITAL, 5 HOSPITAIS NO INTERIOR, 150 PROFISSIONAIS ENVOLVIDOS

No dia 31 de julho, foi realizada a IX Ação Humanitária da Sociedade Brasileira de Cirurgia Plástica pelo Departamento de Ação Social da Fundação IDEAH e Regional Rio de Janeiro na Capital carioca e nas cidades de Itaboraá, Campos, Resende, Volta Redonda e Nova Friburgo, com a realização de diversas cirurgias reparadoras e reconstrutivas aos pacientes que estavam a espera pelo SUS.

Este trabalho social da SBCP, que agrega conhecimento aos Residentes dos serviços credenciados participantes, traz à tona a triste realidade da saúde pública no

Brasil, a demora e o descaso com os menos favorecidos que, muitas vezes, comprometem a vida dessas pessoas.

Com exceção do Hospital da UFF, todas as instituições abaixo descritas foram visitadas pela comissão SBCP/F. IDEAH/REGIONAL RJ. Estiveram presentes: Leandro Pereira-tesoureiro-geral SBCP; Victor Adissi-diretor DAS; Pedro Martins-presidente F.IDEAH, André Maranhão-presidente regional RJ, Guilherme de Freitas-secretário-regional RJ, Bruno Herkenhoff-tesoureiro regional RJ e o coordenador de todo esse trabalho social, Sérgio Bocardo.

Hospitais participantes:

Federal de Ipanema

Federal da Lagoa

INCA

Servidores do Estado RJ

UFRJ-Fundão

HFAG


Serviço Prof. Ivo Pitanguy

Grafee Guinlgle

UERJ



# ESPAÇO DO DAS





SCI·esthe BY

PHARMEDIC  
Pharmaceuticals

## PRÓTESES PRODUZIDAS COM ALTÍSSIMA TECNOLOGIA PARA SEU BEM-ESTAR!

Consistência natural, superfície com microtextura,  
alta textura e diversos tamanhos.



Av. Pedro Bueno, 1016 | Jabaquara - São Paulo/SP  
11 5581.6476 [www.pharmedic.com.br](http://www.pharmedic.com.br)



## REALIZADAS 60 RECONSTRUÇÕES MAMÁRIAS NA AÇÃO HUMANITÁRIA EM FORTALEZA

por Raul Kury

A Regional Ceará, com apoio da Sociedade Brasileira de Cirurgia Plástica e Fundação IDEAH, realizou mais uma ação humanitária em Fortaleza, beneficiando 60 mulheres em cirurgia para reconstrução mamária devolvendo a essas pacientes autoestima e o convívio social e profissional.

No dia 19 de setembro, a comitiva de visita aos hospitais participantes foi composta por Pedro Martins-presidente Fundação IDEAH; Giovanni Bezerra Martins-presidente Regional Ceará; Cláudio Cortez dos Santos-secretário regional e Harley Araújo Cavalcanti-tesoureiro regional e contou com ampla cobertura da imprensa. Esse trabalho social foi possível graças a doação dos implantes mamários pela empresa Motiva e pela colaboração dos cirurgiões e residentes da SBCP.

Hospitais participantes:

Hospital Universitário Walter Cantídio - UFCE

Hospital da Mulher

Hospital Geral de Fortaleza

Hospital Geral Dr. César Cals

Hospital Fernandes Távora



# MUITO PRAZER, SOMOS A POL-LUX.

REPRESENTANTE OFICIAL DA ÚNICA MARCA 100% ALEMÃ DO MERCADO GLOBAL DE IMPLANTES DE SILICONE.

A **POL-LUX** é especializada na representação, distribuição e construção estratégica de marcas globais no mercado médico brasileiro. Representante oficial da **Polytech Health & Aesthetics** no Brasil desde 2008, a **POL-LUX** comercializa a única marca alemã de implantes de silicone do mundo – com o portfólio mais completo do mercado e o maior número de registros na ANVISA.

ENTRE EM CONTATO E FALE COM UM DOS NOSSOS REPRESENTANTES COMERCIAIS. TEREMOS O MAIOR PRAZER EM OFERECER QUALIDADE E TECNOLOGIA ALEMÃ PARA CUIDAR DA BELEZA, SAÚDE E AUTOESTIMA DA BRASILEIRA.



 @polytechbrasil

 polytechbrasil

 polytechbrasil.com.br

 facebook.com/polytechhealth.br

AV. JOÃO CABRAL DE MELLO NETO, 850  
BLC 03 - 14º ANDAR, SALA 1306  
BARRA DA TIJUCA, RIO DE JANEIRO - RJ  
CEP 22775-057  
TEL (21) 2431 1388


**POL-LUX**

**POLYTECH**  
health & aesthetics





**DOV CHARLES  
GOLDENBERG**  
Editor RBCP



**HUGO NAKAMOTO**  
Co-Editor RBCP

Caros colegas, mais um número de nossa revista brevemente estará em suas mãos. Destaco aqui alguns dos interessantes artigos que você poderá conferir.

Vale ressaltar aqui a grande quantidade de trabalhos relacionados à cirurgia reparadora, que na minha opinião, tem ganho importância dentro do corpo de trabalhos enviados para publicação. E é com satisfação que vejo essa tendência, compartilhada por todos os responsáveis pela seleção e revisão dos trabalhos. Somente desta maneira poderemos conseguir melhora efetiva na formação dos novos profissionais e conseqüentemente na importância de nossa especialidade e também de nossa revista.

Inicialmente gostaria de destacar dois trabalhos realizados em importantes serviços de queimadura de nosso país, o da Santa Casa de Santos e o do Hospital de Urgências de Goiânia.

Os trabalhos fazem uma fotografia dos pacientes que são atendidos no nosso País, e delineiam possíveis caminhos para uma melhor política de prevenção desse tipo de acidente, ainda tão comum e estigmatizante para o paciente.

Ainda em relação ao universo das queimaduras, temos um trabalho de Leite et al., a respeito da relação entre pacientes gestantes e queimaduras.



Muito interessante é o trabalho de Barcelos et al., que propõe a utilização de lipoaspiração nos casos de esteatonecrose, principalmente naqueles relacionados à reconstrução mamária. Confira essa solução diferente e tire suas conclusões...

Solução inovadora e interessante também é a do trabalho de Daher, Galdino e cols., que utilizam um retalho de cartilagem alar para projeção de ponta nasal! Vale a pena uma visita para checar, sobretudo porque a solução foi aplicada quase exclusivamente em pacientes com nariz negroide, de difícil condução com abordagens convencionais.

Por fim, Chi et al. nos apresentam um estudo a respeito da prevenção e tratamento de equimose, edema e fibrose nas cirurgias plásticas. Além de ser um estudo com desenho bem adequado e tratamento estatístico exemplar, apresenta conclusões bacanas que merecem reflexão e ressaltam a importância da abordagem multidisciplinar em nossos pacientes.

Gostaria de destacar também nossa sessão de relatos e casos, que apresentam problemas desafiadores e revisão da literatura úteis para aqueles que se defrontarem com casos semelhantes: Pioderma Gangrenoso, Endometriose Umbilical e Síndrome de Klipel- Trenaunay- Weber.

Ainda no menu desta edição, artigos sobre mama, tanto estética quanto reparadora, abdominoplastia (refinamentos técnicos e pós-bariátrica) e oncologia cutânea.

Convido a todos a conferir nossa revista, e novamente a enviar artigos para apreciação. Um abraço!

COMPRE SEUS INSTRUMENTAIS COM O MÁXIMO DE CONFORTO E PRATICIDADE A QUALQUER MOMENTO.

*E-commerce Rhosse, pensado especialmente para você.*

**rhosse.com.br**



**EM ATÉ 5X SEM JUROS**  
NO CARTÃO DE CRÉDITO

**DESCONTO DE 3%**  
NO BOLETO BANCÁRIO

**GRAVAÇÃO A LASER DE**  
CORTESIA NOS INSTRUMENTAIS

**17 ANOS DE HISTÓRIA**  
TRADIÇÃO E INOVAÇÃO

**CENTRAL DE ATENDIMENTO**  
SAC 0800 7070 667

atendimento@rhosse.com.br  
@ RHOSSEBR



**Juvéderm**

UMA LINHA COMPLETA  
DE PREENCHEDORES FACIAIS

*Em todos os sentidos*<sup>1-7</sup>

1. Langan E. An Observational Study of a 0.4 mg/mL Hyaluronic Acid with 1% atropine Liposome for Lip Definition and Enhancement. *J Cosmet Dermatol*. 2011;10(1):11-4. 2. Pinsky MA, Thomas A, Murphy DK, Waller C. A 1.5% 1.5% Injectable Hyaluronic Acid Multi-center Double-Blind Randomized Study of Safety and Effectiveness. *Aesthet Surg J*. 2008;8(2):17-23. 3. Alemani BJ, Baumann L. Hyaluronic Acid Gel (JUVEDERM) Preparation for the Treatment of Facial Wrinkles and Folds. *Clin Interv Aging*. 2008;3(4):620-43. 4. Eppstein D, Murphy CK. JUVEDERM VOLUMA. In: *The Personal Care A 12 Month Prospective Multicenter Open Label Study: Clinical Correlates and Investigations Dermatol*. 2012;5:167-174. 5. Caruthers J, Caruthers A, Tosti A, Kramer J, Grolli L. Voluming with a 20 mg/ml cohesive, highly cohesive, viscous hyaluronic acid filler and its role in facial rejuvenation therapy. *Dermatol Surg*. 2010;36:1885-1902. 6. Brunelle G et al. Warning and Modifiability Characteristics of Crosslinked Hyaluronic Acid Fillers. Presented at the American Society of Dermatologic Surgery (ASDS), October 3-6, 2013, Chicago, USA. 7. Rapallo H et al. How to Achieve Synergy Between Volume Replacement and Filling Products for Global Facial Rejuvenation. *J Cosmet Laser Ther*. 2011;13(2):77-82. Distribuidora: RHOSE, Lda. CNPJ nº 14.180.000/01-9014.0000944810141000062.

PHOTO: GETTY IMAGES

# Entrevista Renato Saltz



**Plastiko's - Quantas Sociedades internacionais fazem parte atualmente da ISAPS e qual a importância das relações com a SBCP?**

**Renato Saltz** - Mais de 60 Sociedades Nacionais fazem parte da ISAPS Global Alliance, incluindo as maiores Sociedades como SBCP, ASAPS (USA), AMCPER (Mexico), CSPS (China), etc.

A relação entre SBCP e ISAPS é muito importante para essas duas grandes Sociedades. Seu trabalho com membros e público é muito similar, uma de âmbito nacional e outra internacional. São como "sister societies" e não competem entre elas em nada!

Ambas têm a missão de educar seus membros, o consumidor, na segurança do paciente. A ISAPS tem no Brasil o segundo número de membros depois dos Estados Unidos, por isso a importância de organizar eventos JUNTOS com a SBCP no Brasil, assim como faz em outros países, sempre JUNTO com a Sociedade Nacional e nunca independente. Exemplos de grande sucesso foi o *ISAPS in Rio*, em Agosto 2018, e *ISAPS in Porto Alegre*, acontecendo em Setembro 2018. Esperamos continuar nessa parceria no futuro!

**Plastiko's - A convite da ISAPS, a Sociedade Brasileira de Cirurgia Plástica assinou acordo com o Global Aesthetic Plastic Surgery Alliance. Quais benefícios para os membros da SBCP?**

**RS** - A Global Alliance é um projeto relativamente novo (criado em 2016) que deu muito certo! Um "win-win" acordo entre as Sociedades Nacionais e a ISAPS. Tem um objetivo bem prático, de simplesmente aproximar as duas lideranças e facilitar vários aspectos que envolvem a cirurgia plástica da Sociedade Nacional e na Internacional. É uma ligação direta entre Presidentes (phone, WhatsApp, email, Skype ou o que for necessário no momento) que já ajudou a resolver



problemas potencialmente graves relacionados à especialidade. Recentemente, tivemos exemplos na Europa e na Ásia, onde fortíssimo lobby dos non-cores (não cirurgiões plásticos) estavam tentando mudar as leis e permitir non-cores de fazer procedimentos que não deveriam estar fazendo, como preenchimentos, lasers, etc. Graças a imediata conexão dos Presidentes locais conosco, conseguimos através de contatos na mídia, trazer exemplos de complicações de outros países, mudar a política nacional e evitar o que seria uma possível catástrofe para pacientes e colegas naqueles países.

**Plastiko's - Há um mês no Brasil aconteceram casos de óbitos em pacientes, com grande repercussão na mídia nacional e internacional, que utilizaram substâncias inapropriadas para preenchimento de glúteo, com profissionais não habilitados e em locais não recomendados. Como o senhor assistiu essa questão e quais as recomendações da ISAPS?**

**RS** - Assisti sim, e de coração partido, pois em primeiro lugar uma tragédia que não deveria ocorrer. Tivemos problemas similares aqui nos Estados Unidos há alguns anos. Sei muito bem como isso afeta a população e atinge a todos colegas.

A postura da ISAPS é bem simples e direta - ome cirurgiões plásticos certificados podem realizar procedimentos para aumento de nádega, implantes, etc. Nossas duas missões são: *educação estética e segurança do paciente em todo o mundo!*

**Plastiko's - A ISAPS tem um trabalho de visão do futuro quanto à educação e aprendizado da cirurgia estética nos 5 continentes. Qual estágio esse trabalho encontra-se?**

**RS** - Temos um conselho educacional muito ativo que realiza mais de 30 cursos/simpósios

por ano nos 5 continentes. Temos um Comitê de Residentes muito ativo, que atrai jovens colegas que podem visitar membros (ISAPSexperts) e passar um tempo com eles. Temos o Visiting Professor Program, onde educadores de cirurgia estética visitam departamentos de cirurgia plástica em todo o mundo passando 2-3 dias operando, educando e fazendo rodadas com residentes e colegas daquele local e país. O professor visitante é pago pela ISAPS, o que facilita muito enviar grandes mestres da cirurgia estética para lugares que não tem muitos programas de educação em cirurgia estética.

**Plastiko's - Fale sobre o congresso bi-anual da ISAPS;**

**RS** - O evento será no Miami Beach Convention Center, com um programa científico de altíssimo nível, com mais de 400 professores de 90 países e já com 1600 inscritos. E haverá tradução simultânea em Português e Espanhol. Planejamos transmitir o evento para os colegas que não puderem vir, pois promete ser o maior evento da história da cirurgia estética na América do Norte.

Um congresso bem diferente do que estamos acostumados, com 4 salões e programas concomitantes em cirurgia da face, cirurgia de mama e contorno corporal, ISAPS Business School (dedicada a colegas e staff que querem melhorar suas clínicas e entender mais do "business de clínicas de cirurgia estética") e sessão de Free Papers, com mais de 400 jovens apresentadores.

Eu e minha equipe estamos trabalhando pesado nesse congresso desde 2014, e não foi por acaso que escolhi South Beach para o congresso no final da minha Presidência. Como brasileiro e membro honorário da SBCP, quero ver o Brasil invadir Miami Beach para esse grande evento. Conto com vocês!

# 110 ANOS DE IMIGRAÇÃO JAPONESA NO BRASIL/ ESTADO DO PARÁ

## *Visita oficial da alteza imperial, Princesa Mako*

por Yuji Ikuta - Membro Titular PA

Ao comemoramos no Brasil no dia 18 de junho de 2018 os 110 anos da Imigração Japonesa no Brasil, tivemos a presença da família real japonesa, a alteza imperial a princesa Mako. Com uma agenda de 11 dias visitou cinco estados brasileiros: Rio de Janeiro, São Paulo, Paraná, Amazonas e Pará.

A alteza imperial, a Princesa Mako, a neta mais velha do Imperador Akihito, filha da alteza imperial Príncipe Akishino, segundo na linha sucessória do trono japonês com a Princesa Kiko Akishino, 25 anos de idade, formada em Artes e Estudos de Propriedade Cultural, pela Universidade Cristã Internacional em Tokyo, participou de um programa de intercâmbio como estudante regular na Universidade de Edimburgo, na Escócia.

Com uma agenda de dois dias no Estado do Pará, 27 e 28 de julho, a alteza imperial a Princesa Mako visitou a cidade da Tomé-Açu, onde iniciou a imigração japonesa no Estado do Pará, cumprindo uma agenda local intensa.

O último dia no Brasil foi marcado com a visita à atração turística, considerada a maior feira ao ar livre da América Latina, a feira do Ver-o-Peso, para conhecer as frutas típicas, iguarias e mandíngas locais. Para a despedida com a comunidade nipo-brasileira e ao povo brasileiro, foi organizado uma cerimônia envolvendo o governo japonês e as entidades representantes da comunidade, estando à frente da presidência da associação que congrega a comunidade nipo-brasileira o médico cirurgião plástico, Yuji Ikuta, na qualidade de anfitrião.

Cerimônia regada de simbologia, sua alteza imperial a Princesa Mako agradeceu a emoção de estar presente no mesmo local em que seus pais puderam estar presentes há três anos em 2015.

Sob muita comoção e aplausos da comunidade nipo-brasileira, a sua alteza imperial a Princesa Mako encerrou a viagem oficial e despediu-se da comunidade nipo-brasileira em 28 de julho de 2018.



**55°** CONGRESSO  
BRASILEIRO  
DE CIRURGIA  
PLÁSTICA  
RECIFE - PE

**70** ANOS SBCP

## Programe sua ida

com 25% de desconto nas passagens aéreas com a LATAM AIRLINES.

RECIFE  
14 a 17  
NOV  
2018

Companhia Aérea oficial



## PontesTur

A sua agência de viagens.

Entre em contato com a Agência de Turismo Oficial Pontes Tur e saiba mais.

site: [cbcp.pontestur.com.br](http://cbcp.pontestur.com.br)

e-mail: [55cbcp@pontestur.com.br](mailto:55cbcp@pontestur.com.br)

telefones:

(81) 3302-4505 / 3302-4516 / 99946-6160

\* Condição válida e exclusiva aos participantes do evento; \* Valores sujeitos à disponibilidade de assentos e regras/restrições específicas de cada tarifa;

\* Válidos para embarque de 11/11 a 21/11/2018 no trecho Brasil/Recife/Brasil; \* Descontos de 10% sobre tarifas promocionais específicas;

\* Em casos de ida ou retorno fora do período negociado, o desconto não se aplica; \* Desconto não válido para tarifas de Mega Promo;

\* Desconto válido para rotas operadas pela LATAM. \* As emissões realizadas via LATAM Travel, por serem assistidas, terão a cobrança de uma taxa de serviço, fixada no valor de R\$ 40.

\*\*Atendimento de segunda a sexta das 08h30 as 18h30

# VEJA OS CONVIDADOS INTERNACIONAIS QUE ESTARÃO NO CONGRESSO BRASILEIRO



## **THEDDEUS O. H. PRASETYONO**

Coordenador de pesquisa na Divisão de Cirurgia Plástica, Reconstructiva e Estética da Faculdade de Medicina da Universidade da Indonésia / Hospital Cipto Mangunkusumo.

Membro de diversas associações de cirurgia reconstructiva e estética, como a Associação Indonésia de Cirurgia Plástica (INAPRAS) e ISAPS. Especialista em cirurgia reconstructiva.

### **Participações no Congresso:**

**14/11 (4ª feira) - 16h30 - Conferência:** Abdominoplasty: Key Issues And The Classic Approach

**15/11 (5ª feira) - 10h - Conferência:** "The Art and Challenges of Hand Burn Surgery"

**11h - Mesa Redonda 5: Retalhos com o tema:** "Dorsal pentagonal island flap for post burn interdigital web"



## **FRANCISCO GÓMEZ BRAVO**

Membro da Sociedade Espanhola de Cirurgia Plástica, Reconstructiva e Estética (SECPRE) e da Associação Espanhola de Cirurgia Plástica Estética (AECEP), Sociedade Americana de Cirurgia Plástica Estética (ASAPS) e da Sociedade Americana de Cirurgiões Plásticos (ASPS). Especialista em microcirurgia reconstructiva; rinoplastia, blefaroplastia, lifting e mama.

### **Participações no Congresso:**

**15/11 (5ª feira) - 8h - Mesa Redonda 1: CONTROVÉRSIAS EM CIRURGIA DA FACE com o tema:** Ritidoplastia secundária

**12h - Conferência 3:** "Reduction Necklift: The Importance of the Deep Structures of the Neck to the Successful Necklift"



## **LÁZARO CÁRDENAS**

Presidente atual da Associação Mexicana de Cirurgia Plástica Estética e Reconstructiva. Professor do Instituto Jalisciense de Cirurgia Reconstructiva Dr. José Guerrero Santos e da Universidade de Guadalajara.

Especialista em feminização e cirurgias reconstructivas. Membro da American Society of Plastic Surgeons (ASPS).

### **Participações no Congresso:**

**15/11 (5ª feira) - 8h - Mesa Redonda 2: CRÂNIOFACIAL, com o tema:** Feminização da face

**16/11 (6ª feira) - 10h - Conferência 6:** "FEMINIZAÇÃO"

**16h30 - Mesa Redonda 19: LIPOASPIRAÇÃO, com o tema:** Seguridad em la lipoenxertia.

**17/11 (sábado) - 9h - Mesa: CIRURGIA DO TRANSGÊNERO, com o tema:** Gluteal contour in transgender patients.



## **FRANK LISTA**

Diretor Médico e fundador da Plastic Surgery Clinic.

Especialista certificado em cirurgia plástica pelo Royal College of Physicians and Surgeons of Canada e um dos poucos cirurgiões plásticos canadenses a ser certificado nos Estados Unidos como diplomata do American Board of Plastic Surgery. Membro de diversas associações como a Sociedade Americana de Cirurgia Plástica Estética (ASAPS) e a Sociedade Canadense de Cirurgiões Plásticos (CSPS). Especialista em cirurgias de mama, abdominoplastia, lipoaspiração e labioplastia

### **Participações no Congresso:**

**15/11 (5ª feira) - 17h - Mesa Redonda 8: PÓS-BARIÁTRICA com o tema:** Abdominoplasty: faster, safer and drain free

**16/11 (6ª feira) - 12h - Conferência 7:** The mysteries of mastopexy: How to get it right

**17/11 (sábado) - 12h - Conferência 12:** Vertical scar breast reduction: The 10 steps to success.



## **JAMIL AHMAD**

Diretor de Pesquisa e Educação na The Plastic Surgery Clinic e Membro da Royal College of Surgeons of Canada. Especialista em rinoplastia, rejuvenescimento facial, cirurgia de mama, abdominoplastia, contorno corporal pós perda de peso, lipoaspiração, transferência de gordura e cirurgia estética revisional.

### **Participações no Congresso:**

**15/11 (5ª feira) - 14h - Mesa Redonda 6: NARIZ, com o tema:** "Preventing soft tissue triangle deformity"

**16/11 (6ª feira) - 10h - Conferência 5:** Management of the nasal airway e às **14h - Curso:** do Capitulode Rinologia.





### **MARK CLEMENS**

Compõe o corpo docente do Plastic Surgery Faculty of MD Anderson Cancer Center, na Universidade do Texas. Pesquisador na Fundação de Cirurgia Plástica (PSF) e membro do conselho da Fundação de Pesquisa de Educação em Cirurgia Estética (ASERF). Investigador da cirurgia reconstrutiva robótica, microvascular e protética da mama; e tecidos com foco no estudo do linfoma.

#### **Participações no Congresso:**

**16/11 (6ª feira) - 8h - CURSO 8: CAPÍTULO DE RECONSTRUÇÃO MAMÁRIA**

**17/11 (sábado) - 8h - Mesa Redonda 21 - IMPLANTES MAMÁRIOS, com o tema:** Prevention and treatment of implant contamination for biofilm formation.

**10h - Conferência de Mama.**



### **PATRICIA MCGUIRE**

Parkcrest Plastic Surgery, St. Louis, Mo; Instrutora Clínica de Cirurgia da Universidade de Washington, St. Louis; Graduada pela Escola de Medicina da Universidade do Missouri-Kansas City. Fez sua residência em cirurgia geral na Universidade de Washington, St. Louis, e treinamento em cirurgia plástica na Universidade de St. Louis.

É especializada em cirurgia plástica e reconstrutiva da mama.

Sua publicação mais recente é "Análise de Fatores de Risco para Contratura Capsular, Malposition e Late Seroma" no PRS 1/2017. Tem sido uma investigadora nos testes Allergan Style 410 FDA e atualmente é uma investigadora nos ensaios clínicos da Motiva US.

#### **Participações no Congresso:**

**16/11 (6ª feira) - 8h - CURSO 8: CAPÍTULO DE RECONSTRUÇÃO MAMÁRIA**

**17/11 (sábado) - 11h - Casos clínicos 6: MAMA**

**12h - Conferência 11: Use of 3 dimensional imaging in planning breast augmentation in asymmetry patients.**



### **CAROLINE GLICKSMAN**


Diretora Médica do Laboratório de Implantes de Mama de Silicone da Motiva Labs dos EUA. Membro do comitê da Fundação de Pesquisa e Educação em Cirurgia Estética (ASERF), docente da ASAPS e da ASPS, membro do comitê RADAR. Especialista em implantes mamários e cirurgias de mama.


#### **Participações no Congresso:**

**15/11 (5ª feira) - 12h - Conferência 4: "The Motiva Silicone Breast Implant FDA Clinical Trial"**

**16/11 (6ª feira) - 8h - CURSO 8: CAPÍTULO DE RECONSTRUÇÃO MAMÁRIA**


 **ALAN MATARASSO**


 **ALFREDO BORRIELLO**

 **CARLOS PESTALARDO**

 **EDWIN VASQUES**

 **ESTEBAN H. ELENA**


 **FERNANDO MOLINA**

 **GUILLERMO VÁZQUEZ**

 **GUSTAVO ABRILE**

 **JAVIER CUCCHIARO**

 **OSCAR JACOBO**

 **PAOLO PERSICHETTI**

 **RENATO SALTZ**



Programa Oficial



**55<sup>o</sup>**

CONGRESSO  
BRASILEIRO  
DE CIRURGIA  
PLÁSTICA  
RECIFE - PE

**14 A 17 DE NOVEMBRO DE 2018**

Centro de Convenções de Pernambuco

**70** ANOS **SBCP**



Inscreva-se:  
[55cbcp.cirurgiaplastica.org.br](http://55cbcp.cirurgiaplastica.org.br)

# Sociedade Brasileira de Cirurgia Plástica

## **SBCP DIRETORIA NACIONAL**

Presidente:

NÍVEO STEFFEN - RS

1º Vice-Presidente:

WILSON CINTRA JUNIOR - SP

2º Vice-Presidente:

FRANCISCO DE ASSIS MONTENEGRO CARVALHO - CE

Secretário-Geral:

DÊNIS CALAZANS LOMA - SP

Secretária Adjunta:

MARCELA CAETANO CAMMAROTA - DF

Tesoureiro Geral:

LEANDRO DA SILVA PEREIRA - RJ

Tesoureiro Adjunto:

RODRIGO DE FARIA VALLE DORNELLES - SP

## **SBCP - REGIONAL PERNAMBUCO**

Presidente:

LUIZ ALBERTO DE SOUSA LEITE

Secretário:

PEDRO CELSO DE CASTRO PITA

Tesoureiro:

RUI MANUEL RODRIGUES PEREIRA

## **DEPARTAMENTO DE EVENTOS CIENTÍFICOS - DEC**

Diretor Geral: EDUARDO LUIZ NIGRI DOS SANTOS - MG

Secretário: MAURO FERNANDO SILVA DEOS - RS

Assessores Regionais:

ALEXANDRE PIASSI PASSOS (São Paulo)

ANA CLÁUDIA WECK ROXO (Rio de Janeiro)

ANTÔNIO CARLOS VIEIRA (Minas Gerais)

FERNANDO DE ALMEIDA PRADO (São Paulo)

HUMBERTO CAMPOS (Norte-Nordeste)

MARCOS RICARDO DE OLIVEIRA JAEGER (Sul)

NELSON FERNANDES DE MORAES (Centro-Oeste)

## **ASSESSOR INTERNACIONAL:**

CLÁUDIO CARDOSO DE CASTRO (Rio de Janeiro)



## Mensagem do Presidente da SBCP

Caro colega,

No ano em que a nossa SBCP completa 70 anos, o Congresso será mais do que especial! Coincidência ou não, Recife foi o local escolhido para esta celebração. Estamos muito empenhados em proporcionar ao associado um Congresso confortável, de alto nível científico, festas magníficas e conagraçamento familiar.

Realizamos uma visita à cidade de Recife, com o presidente da nossa Regional, Dr. Luiz Alberto de Souza Leite e sua diretoria, junto com o Departamento de Eventos Científicos. Em todos os locais visitados podemos afirmar que:

- O Centro de Convenções está totalmente reformado e equipado, com uma área de exposição espaçosa, refrigerada, com anfiteatros e salas renovadas e muito confortáveis;
- Todos os hotéis da orla foram visitados e só elegemos os melhores;
- Optamos pela melhor casa de festa da cidade;
- Estamos preparando uma Solenidade de Abertura rápida e um coquetel bastante agradável, promovendo assim uma grande confraternização entre os colegas.

A programação científica, orquestrada pelo Dr. Eduardo Nigri e sua equipe, está imperdível!

No primeiro dia teremos duas dissecações ao vivo, em mama e abdômen, realizadas em cadáver não formalizado, a partir do Instituto M.A.R.C. em Miami, referência mundial com alta tecnologia. Teremos convidados internacionais de renome que já confirmaram presença, dos quais destacamos: JAMIL AHMAD do Canadá, THEDDEUS PRASETYONO, da Indonésia, LÁZARO CARDENAS, do México, FRANK LISTA, do Canadá, FRANCISCO BRAVO, da Espanha, MARK CLEMENS, dos Estados Unidos, CAROLINE GLIKCSMAN, dos Estados Unidos e muito outros que confirmaram presença!

A Agência de Turismo Pontes Tour é de Recife e por isso conhece todas as peculiaridades locais para proporcionar as facilidades e o melhores serviços. Fique mais uns dias e aproveite as belezas de Fernando de Noronha e Porto de Galinhas;

A negociação com a LATAM foi renovada e o desconto de 25% continua valendo para a época do Congresso. A SBCP manteve o valor da inscrição de 2017.

Reserve sua passagem aérea com antecedência e garanta as melhores tarifas.

Vamos celebrar os 70 anos da SBCP no 55º Congresso Brasileiro. O melhor da ciência no melhor do Nordeste, com muita ciência e alegria.

Aguardamos todos na calorosa cidade de Recife!



**NÍVEO STEFFEN**  
Presidente SBCP



# Mensagem do Presidente da Regional PE

Prezado colega,

Recife mandou te chamar!

Estamos preparando a cidade e o estado para receber você e seus familiares com muita alegria, carinho e apreço. Nesta nossa segunda chamada queremos informar que estamos trabalhando muito para receber o 55º Congresso Brasileiro de Cirurgia Plástica e fazer dele um Congresso marcante e histórico.

O DEC está preparando uma grade científica de alto nível, no padrão da SBCP. Esperamos ultrapassar o número de inscrições de 2017, pelas atrações que o Nordeste oferece. A parte social está pronta com abertura, recepções, jantares, baile, bandas, agência de viagens e hotéis definidos. Venha aproveitar o conteúdo do Congresso e traga sua família para juntos desfrutarem de Fernando de Noronha, Porto de Galinhas, Praia dos Carneiros e Tamandaré. Não deixem de conhecer nossa cidade vizinha Olinda (Patrimônio Histórico da Humanidade), com a primeira Faculdade de Direito do Brasil, a beleza de suas igrejas, sítios históricos e casarios seculares, além de sua culinária marcante.

No centro do Recife, visite as belas pontes, que unem suas Ilhas ao Continente e que lhe conferem o título de “Veneza Brasileira”.

No Centro Histórico do “Recife Antigo” o marco zero da cidade e a famosa Rua dos Judeus (atual Rua do Bom Jesus) são atrações imperdíveis. Ali está a primeira Sinagoga das Américas, memória viva dos Judeus que residiram aqui durante a invasão holandesa. Daqui saíram os 23 judeus pernambucanos que fundaram Manhattan e criaram a primeira comunidade judaica dos Estados Unidos, em Nova Amsterdã (atual Nova Iorque).

Ainda na velha ilha, temos a Igreja da Madre de Deus, o Forte do Brum e principalmente o Forte das Cinco Pontas, que guarda o acervo da Revolução Pernambucana de 1817 e da Confederação do Equador de 1824 de Frei Caneca.

Não deixe de fora do roteiro: a Oficina Brennand com todas as esculturas, pinturas e cerâmicas do artista plástico Francisco Brennand; o Instituto Ricardo Brennand, o museu com o maior acervo particular dos pintores holandeses Frans Post e Albert Eckhout, trazidos pelo Conde Maurício de Nassau, além de uma bela coleção de armaduras e armas brancas; o passeio no barco Catamarã diurno ou noturno do Rio Capibaribe, serpenteando as históricas pontes na sua chegada ao Recife; seus famosos Museus do Homem do Nordeste, Museu do Estado de Pernambuco, Museu Luiz Gonzaga e o magnífico Teatro Santa Isabel; o Monte dos Guararapes, lugar da batalha que expulsou os holandeses e que também é conhecido como o berço da Formação do Exército Brasileiro; e, finalmente, as lindas praias de Boa Viagem, Pina, Piedade, Candeias, Barra de Jangadas e Paiva.



**LUIZ ALBERTO  
DE SOUSA LEITE**  
Presidente da Regional  
Pernambuco



## Mensagem do Diretor do DEC

Colega,

O DEC está muito empenhado em proporcionar a você um Congresso Brasileiro inesquecível, com muitas novidades! No primeiro dia, acontecerá a dissecação em cadáver fresco, com transmissão ao vivo diretamente do Instituto M.A.R.C. Miami sobre mama e abdome. Em seguida, discutiremos a anatomia aplicada.

Teremos 25 convidados internacionais vindos de várias partes do mundo: Indonésia, Canadá, Estados Unidos, Espanha, México, Itália, Colômbia, Argentina etc, proporcionando uma grande reciclagem científica internacional sobre temas importantes como nariz, contorno corporal, feminização da face, cirurgias reconstrutoras, mama, mão e muitos outros.

Estamos preparando a 1ª Copa dos Residentes dos Serviços Credenciados que acontecerá durante os intervalos de coffee break, com uma grande disputa entre as escolas e serviços, incentivando o conhecimento dos nossos Residentes de uma forma descontraída e lúdica.

Teremos também a Mesa Traga Seu Caso, onde qualquer membro titular ou associado poderá inscrever seu caso para ser apresentado e discutido pelos consultores na plenária principal do Congresso.

No sábado, o nosso consagrado Premiando a Criatividade Cirúrgica trará muitas novidades e dicas importantes que podem ser incluídas em nossas rotinas proporcionando bem-estar aos nossos pacientes. Não perca!

Estamos preparando, juntamente com os Capítulos, grandes Cursos com 4 horas de duração, dos assuntos mais concorridos, dando oportunidade de máximo aprofundamento no assunto de interesse de cada um. Cirurgia pós-bariátrica, Órbita palpebral, Contorno Corporal, Rinologia, Cosmiatria com aula prática são alguns deles! Garanta sua vaga!

Nas mesas-redondas e casos clínicos, muita interatividade com a plateia, com maior tempo para a moderação.

Portanto, tudo preparado para que você desfrutar deste momento de muito aprendizado científico e confraternização, em um Centro de Convenções grande e confortável, ótimos hotéis e lindas festas!

Aguardamos você!



**EDUARDO NIGRI**  
Diretor do Departamento  
de Eventos Científicos



# Homenageados

**PRESIDENTE  
DE HONRA**



**LYDIA MASAKO FERREIRA**

**HOMENAGEADO  
EMÉRITO REGIONAL**



**PEDRO PITA**

**HOMENAGEADO  
NACIONAL**



**JOSÉ HORÁCIO ABOUDIB**

**HOMENAGEADO  
NACIONAL**



**OSVALDO RIBEIRO SALDANHA**

**HOMENAGEADO  
NACIONAL**



**RONALDO PONTES**

**HOMENAGEADA  
NACIONAL**



**VERA LÚCIA NOCCHI CARDIM**

**HOMENAGEADO  
REGIONAL**



**CARLOS LACERDA  
DE ANDRADE ALMEIDA**

**HOMENAGEADO  
REGIONAL**



**IVO VIEIRA SALGADO FILHO**

**HOMENAGEM  
JUSTO TRIBUTO**



**GERALDO TORREÃO DE SÁ**

**HOMENAGEM  
PÓSTUMA**



**RICARDO BAROUDI**

**HOMENAGEM  
PÓSTUMA**



**LUCIANO ALVES DA SILVA**



## Convidados Internacionais



🇨🇦 JAMIL AHMAD



🇮🇩 TEDDY PRASETYONO



🇲🇽 LÁZARO CÁRDENAS



🇨🇦 FRANK LISTA



🇺🇸 ALAN MATARASSO



🇪🇸 FRANCISCO G. BRAVO



🇺🇸 RENATO SALTZ



🇺🇸 MARK CLEMENS



🇺🇸 CAROLINE GLICKSMAN



🇺🇸 PATRÍCIA MACGUIRE

- 🇮🇹 ALFREDO BORRIELLO
- 🇮🇹 CARLOS PESTALARDO
- 🇮🇹 EDWIN VASQUES
- 🇮🇹 ESTEBAN H. ELENA
- 🇮🇹 FERNANDO MOLINA

- 🇮🇹 GUSTAVO ABRILE
- 🇮🇹 GUILLERMO VÁZQUEZ
- 🇮🇹 JAVIER CUCCHIARO
- 🇮🇹 OSCAR JACOBO
- 🇮🇹 PAOLO PERSICHETTI



# Informações Gerais

## 55º CONGRESSO BRASILEIRO DE CIRURGIA PLÁSTICA 14 A 17 DE NOVEMBRO DE 2018

Local do evento: Centro de Convenções de Pernambuco - EMPETUR  
Av. Professor Andrade Bezerra, s nº - Salgadinho - Olinda - PE

## ORGANIZAÇÃO GERAL E SECRETARIA DO CONGRESSO SOCIEDADE BRASILEIRA DE CIRURGIA PLÁSTICA

Rua Funchal 129 cj. 21 A - São Paulo - SP -  
Tel.: 55 (11) 3044-0000  
e-mail: [eventos@cirurgioplastica.org.br](mailto:eventos@cirurgioplastica.org.br) & [sbcp@cirurgioplastica.org.br](mailto:sbcp@cirurgioplastica.org.br)  
Site: [www.cirurgioplastica.org.br](http://www.cirurgioplastica.org.br)

## ORGANIZAÇÃO LOCAL:

Sociedade Brasileira de Cirurgia Plástica - Regional PE  
Rua Conselheiro Portela, 665 - Lj 06 - Recife - PE  
[sbcppe@sbcp-pe.org.br](mailto:sbcppe@sbcp-pe.org.br) - Tel.: 55 (81) 3427-6455

## AGÊNCIA OFICIAL DE TURISMO

Pontes Tour  
Tel.: +55 (81) 3302-4505 / 3302-4516 - WhatsApp: (81) 99946-6160  
e-mail: [55sbcp@pontestur.com.br](mailto:55sbcp@pontestur.com.br) - site: [cbcp.pontestur.com.br](http://cbcp.pontestur.com.br)

A Agência de Turismo Oficial estará no Centro de Convenções dando suporte aos congressistas que tenham utilizado seus serviços para hospedagem e passagem.

## CRACHÁS

É obrigatório o uso do crachá durante todo o evento para acesso ao Centro de Convenções de Recife, sendo necessário o cadastramento no primeiro dia. **Não será permitida a circulação no evento sem o crachá.**

## CERTIFICADOS

Os certificados dos pré-inscritos, integrantes da programação científica e inscritos no local serão entregues na secretaria do evento, a partir do dia 16 de novembro às 15h00, após a efetivação da participação em 75% do evento. Esta verificação será conferida através do acesso às salas de aula. Os certificados também estarão disponíveis eletronicamente no site da SBPC após o evento, para os inscritos no congresso que compareceram no evento. Não serão entregues certificados a terceiros.

## HORÁRIO DE FUNCIONAMENTO DA SECRETARIA LOCAL:

A secretaria do congresso funcionará todos os dias do evento para inscrições, entrega de material na entrada do evento nos seguintes horários: das 7h às 18h.

## EXPOSIÇÃO COMERCIAL

Na exposição comercial estarão presentes os Patrocinadores Oficiais da SBPC e os Expositores (empresas ligadas à Cirurgia Plástica e afins). Estarão em pleno funcionamento na Área de Exposição de 14 a 17 de novembro das 8h às 18h.

## E-POSTERS (ELETRONIC POSTERS)

Os trabalhos científicos exibidos em e-Poster poderão ser acessados na Área de Exposição do Centro de Convenções de Pernambuco de 14 a 17 de novembro de 2018. Veja a lista completa na sessão de "e-Posters".

## MÍDIA DESK

O Mídia Desk funcionará de 14 a 17 de novembro das 7h às 18h30 na Sala Ipojuca - 1º andar do Centro de Convenções. A empresa responsável é a Quality - tel 55 (11) 5542-8080 / 5531-1900 / 5533-3221 e-mail: [qualityeventos@qualityeventos.com.br](mailto:qualityeventos@qualityeventos.com.br)  
Site: [www.qualityeventos.com.br](http://www.qualityeventos.com.br)

Os participantes da programação científica deverão entregar suas aulas com **pelo menos duas horas de antecedência** e apresentar-se na sala, **com 15 minutos de antecedência**, posicionando-se na primeira fileira. Recomendamos a não utilização de laptops e notebooks.

## MONTADORA OFICIAL

A montadora oficial do Congresso é a Montadora Paulista - tel: (85) 3476-3901 . (85) 3476-2259 . (85) 99958-0012 e-mail: [montadorapaulista@terra.com.br](mailto:montadorapaulista@terra.com.br)  
Contato: Viviane Barbosa

## TRADUÇÃO SIMULTÂNEA

Durante o congresso, haverá tradução simultânea inglês - português - inglês. Os receptores serão disponibilizados mediante documento pessoal. A empresa contratada para os equipamentos é a Quality Eventos e de tradutoras é a ITI Eventos [rodrigoibonnet@uol.com.br](mailto:rodrigoibonnet@uol.com.br) - (85) 3048.7948 - (85) 99985.2463 - Contato: Rodrigo Bonetti

## IDIOMA OFICIAL

Português

## BANCO

O Banco oficial do evento funcionará todos os dias do evento ao lado da secretaria, na área de Exposição, para pagamento de inscrições, cursos, jantares e anuidades.

## CAIXAS ELETRÔNICOS

O Centro de Convenções de Pernambuco não dispõe de Caixas Eletrônicas.

## VOLTAGEM

A voltagem do Centro de Convenções é 220 volts.

## LOCALIZAÇÃO GEOGRÁFICA

Recife é a capital do Estado de Pernambuco, na região Nordeste do país, com área territorial de aproximadamente 218 km², tendo as ilhas, penínsulas e manguezais como suas principais características geográficas. Cidade nordestina, Recife é a quarta capital brasileira na hierarquia da gestão federal, após Brasília, Rio de Janeiro e São Paulo, e possui o quarto aglomerado urbano mais populoso do Brasil, com 4 milhões de habitantes em 2017, superado apenas pelas concentrações urbanas de São Paulo, Rio de Janeiro e Belo Horizonte. A capital pernambucana tem, num raio de 300 km, três capitais estaduais sob sua influência direta: João Pessoa (122 km), Maceió (257 km) e Natal (286 km).

## Informações Gerais

### CLIMA

Recife tem um clima tropical típico do litoral nordestino, com temperaturas médias anuais acima de 26°C.

Em novembro, a temperatura média é de 27°C.

### TRANSPORTE AO CENTRO DE CONVENÇÕES DE PERNAMBUCO

A SBCP disponibilizará o traslado de ida e volta ao Centro de Convenções de 14 a 17/11, a partir dos hotéis conveniados, aos que adquiriram a hospedagem através da agência oficial do evento. A distância dos hotéis credenciados ao Centro de Convenções é de 14 km e pode ser percorrido em aproximadamente 30 minutos, dependendo do trânsito, com a utilização de taxi ou uber. Valor aproximado por trajeto: R\$ 28,00.

**Utilize também Cabify e Uber. Baixe grátis pela App Store ou Google Play**

### SESSÃO SOLENE DE ABERTURA

O acesso à Solenidade de Abertura é livre para todos os inscritos e acompanhantes, mediante apresentação de crachá do congressista.

### PRESIDENTIAL DINNER

O congressista deverá **obrigatoriamente** retirar seu convite com antecedência na secretaria do evento e adquirir o de seu acompanhante, a partir do dia **16/11 das 8h às 18h até o dia 17/11 das 8h às 15h**, impreterivelmente. Não serão vendidos convites na porta para o Jantar. **Não será permitida a entrada na festa com o crachá ou por reconhecimento, somente com o convite. Não será permitida a retirada de convites por terceiros.** A entrada será organizada por seguranças e recepcionistas não aptas a autorizar a entrada sem convites.

**A SBCP disponibilizará transporte de ida e volta** para os inscritos no congresso e acompanhantes que tenham adquirido e retirado os convites antecipados.

### ALMOÇO – RESTAURANTE EXCLUSIVO DO CONGRESSO

Estará disponível na Área de Exposição, o restaurante exclusivo do Congresso Brasileiro, montado pelo Buffet Arcádia que disponibilizará aos congressistas um cardápio variado e balanceado, com uma bebida e uma sobremesa. A venda dos tickets será feita no local das 11h00 às 14h00. O serviço estará disponível das 12h00 às 14h30, diariamente.

### AMBULATÓRIO E AMBULÂNCIA

A empresa responsável pelo atendimento médico e ambulância durante o evento é a Cuide Eventos.

e-mail: [cuidevento@gmail.com](mailto:cuidevento@gmail.com) -

(81) 3078-5301 - (81) 99825-0400 - Contato: Micheli Vecchione.

### PPCIP – PROJETO DE PREVENÇÃO CONTRA INCÊNDIO E PÂNICO E BRIGADISTAS

A empresa responsável pelo atendimento médico e ambulância durante o evento é a Cuide Eventos.

e-mail: [cuidevento@gmail.com](mailto:cuidevento@gmail.com) -

(81) 3078-5301 - (81) 99825-0400 - Contato: Micheli Vecchione.

### TELEFONES ÚTEIS RECIFE

Ambulância/ SAMU - 192  
Corpo de Bombeiros - 193  
Defesa Civil - 199  
Delegacia da Mulher - 180  
Disque-Denúncia - 181  
IML - 3183-5257 / 3183 -5256


Polícia Civil - 197  
Polícia Federal - 2137-4000  
Polícia Militar - 190  
Polícia Rodoviária Federal - 191  
Salvaero - Busca e Salvamento da Aeronáutica - 3462-4927  
Celpe (Luz) - 116

CTTU (Companhia de Trânsito e Transporte Urbano)  
- 0800-081-1078  
Detran - 34531514  
Aeroporto Internacional - 3322-4188  
Capitania dos Portos - 3422-7111 / 3424-7111 / 3424-6626  
DER (Departamento de Estradas de Rodagem) - 118  
Estação Ferroviária / Metrorec - 2102-8600

Tam Linhas Aéreas - 0800 123 200  
Gol Linhas Aéreas - 0800 704 0465  
Azul Linhas Aéreas: 0800 884 4040 / 0800 884 4040  
Avianca 0800 286 6543  
Webjet 0800 723 1234  
Trip 0800 722 8747  
Aerolíneas Argentina 0800 707 3313  
Copa Airlines - 0800-771-COPA (2672)  
Air France - 0800 888 7000  
Air Canada - 0800 770 9250  
United Airlines - 0800 772 0332

### INSCRIÇÕES NO LOCAL

Sócio SBCP e FILACP	R\$ 1.600,00
Residente SBCP e FILACP	R\$ 950,00
Estrangeiros	U\$ 1.270



# Dicas Úteis

## PASSEIOS / MUSEUS

### Oficina Francisco Brennand

End: Rua Diogo de Vasconcelos, s/n Propriedade Santos Cosme e Damião - Várzea

Fone: (81) 3271.2466 site: [www.brennand.com.br](http://www.brennand.com.br)

Aberto de 2ª a 5ª das 8h às 17h e 6ª das 8h às 16h sábado e domingo das 10h às 16h

**Ingressos:** Inteira: R\$ 20,00 - Meia: R\$10,00

### Instituto Ricardo Brennand

End: Alameda Antônio Brennand, s/n - Várzea

Fone: (81) 2121.0352 site: [www.institutoricardobrennand.org.br](http://www.institutoricardobrennand.org.br)

Aberto de 3ª a domingo das 13h às 17h

**Ingressos:** Inteira: R\$ 30,00 - Meia: R\$15,00

### Museu do Frevo

End: Praça do Arsenal da Marinha, s/n - Bairro do Recife

Fone: (81) 3355.9500 site: [www.pacodofrevo.org.br](http://www.pacodofrevo.org.br)

Aberto de 3ª a 6ª - das 9h às 17h

sábado e domingo 14h às 17h

**Ingressos:** Inteira: R\$ 8,00 - Meia: R\$4,00

### Centro de Artesanato Marco Zero

End: Av. Alfredo Lisboa, s/n - Recife Antigo

Fone: (81) 3181.3450 site: [www.artesanatodepernambuco.pe.gov.br](http://www.artesanatodepernambuco.pe.gov.br)

Aberto de 2ª a Sábado das 8h às 19h e domingo das 8h às 16h

**Ingressos:** Gratuito

### Museu Cais do Sertão

End: Av. Alfredo Lisboa - Armazém 10 - Recife Antigo

Fone: (81) 4042.0484 site: [www.caisdosertao.org.br](http://www.caisdosertao.org.br)

Aberto de 3ª a 6ª das 9h às 17h sábado e domingo das 13h às 17h

**Ingressos:** --

### Passeio Catamaran (duração do passeio: 1h10)

End: Cais de Santa Rita, s/n - Bairro São José

Fone: (81) 3424.2845/ (81) 3429.3599 / (81) 98642.4700 - Sra. Mita

site: [www.catamarantours.com.br](http://www.catamarantours.com.br)

Aberto de 2ª a 6ª - 11h / 16h / 20h

sábado: 11h / 14:30h / 16h / 17:30 / 20h

Domingo: 11h / 14:30h / 16h / 17:30

**Valor:** R\$55,00

### Mercado Eufrásio Barbosa (Olinda)

End: Av. Dr. Joaquim Nabuco, s/n - Varadouro - Olinda

Fone: (81) 3429.3599 site: [www.catamarantours.com.br](http://www.catamarantours.com.br)

Aberto de 3ª a sábado das 9h às 17h

**Ingresso:** Gratuito

## RESTAURANTES RECIFE

### Restaurante Spettus Steak House Churrascaria

End: Av. Eng. Domingos Ferreira, 1500 - Boa Viagem

Fone: (81) 3326.3070 site: [www.grupospettus.com.br](http://www.grupospettus.com.br)

Aberto diariamente a partir das 12h às 16h e de 18:30 às 23h

**Valor:** R\$ 130,00 Almoço ou Jantar

### Restaurante Castelus (Instituto Ricardo Brennand)

End: Alameda Antônio Brennand, s/n - Várzea

Fone: (81) 99434.6300/ (81) 98468.5376

### Restaurante Parraxaxá Regional

End: Av. Fernando Simões Barbosa, 1200 - Boa Viagem

Fone: (81) 3463.7874 site: [www.parraxaxa.com.br](http://www.parraxaxa.com.br)

Aberto diariamente a partir das 11:30h até às 23h

**Valor:** Almoço por kilo de 2ª a 6ª - R\$ 63,90 - sábados e domingos e feriados - R\$ 68,90 - Jantar diariamente: R\$ 56,90

### Restaurante Chica Pitanga (Próximo a Pracinha de Boa Viagem)

End: Rua Petrolina, 19 - Boa Viagem

Fone: (81) 3465.2224 site: [www.chicapitanga.com.br](http://www.chicapitanga.com.br)

### Restaurante Entre Amigos Praia (Beira-Mar)

End: Av. Boa Viagem, 760 - Boa Viagem

Fone: (81) 3127.2510 site: [www.entreamigosobode.com.br](http://www.entreamigosobode.com.br)

Aberto diariamente a partir das 11h até às 23h

### Cervejaria Alphaiate

End: Rua Artur Muniz, 82 - Boa Viagem - Segundo Jardim

Fone: (81) 3467.5461 site: [www.m.facebook.com/cervejariaalphaiate](http://www.m.facebook.com/cervejariaalphaiate)

Aberto diariamente a partir das 11h30 até às 0h

### Toscana Trattoria

End: Rua Pereira da Costa, 80 - Boa Viagem

Fone: (81) 3314.7071

## BARES NO MARCO ZERO

### Seu Boteco

End: Av. Alfredo Lisboa, s/n - Marco Zero

Fone: (81) 3424.6920

### Rock & Ribs Lounge

End: Av. Alfredo Lisboa, s/n - Marco Zero

Fone: (81) 3424.6844

## RESTAURANTES OLINDA

### Oficina do Sabor (Olinda) Comida nordestina

End: Rua do Amparo, 335 Amparo - Olinda

Fone: (81) 3429.3331 site: [www.oficinadosabor.com](http://www.oficinadosabor.com)

Aberto no almoço de 3ª a domingo das 11:30h às 17:00h e

Jantar: 3ª a sábado 18h às 0h

### Restaurante Beijupirá (Olinda)

End: Rua Saldanha Marinha, s/n - Alto da Sé - Olinda

Fone: (81) 3439.6691 site: [www.beijupiraolinda.com.br](http://www.beijupiraolinda.com.br)

## SHOPPINGS RECIFE

### Shopping Rio Mar

End: Av. República do Líbano, 251 - Pina

Fone: (81) 3878.0000 site: [www.riomarrecife.com.br](http://www.riomarrecife.com.br)

Segunda a Sábado: 9h às 22h Domingo: 12h às 21h

### Shopping Recife

End: Rua Padre Carapuceiro, 777 - Boa Viagem

Fone: (81) 3464.0000 site: [www.shoppingrecife.com.br](http://www.shoppingrecife.com.br)

Segunda a Sábado: 9h às 22h Domingo: 12h às 21h



## Dicas Úteis

### SALÕES DE BELEZA

#### Salão de Beleza Jacques Janine (Shopping Recife)

End: Rua Padre Carapuço, 777 - Boa Viagem  
Fone: (81) 3464.6368  
Segunda a Sábado: 9h às 22h Domingo: 12h às 21h

#### Salão de Beleza Ana Klein (Shopping Recife)

End: Rua Padre Carapuço, 777 - Boa Viagem  
Fone: (81) 3464.6592  
Segunda a Sábado: 9h às 22h Domingo: 12h às 21h

#### Salão de Beleza Ana Klein (Shopping RioMar)

End: Av. República do Líbano, 251 - Loja 2080 - Pina  
Fone: (81) 3327.0904  
Aberto de 3ª a 6ª - das 9h às 17h  
Segunda a Sábado: 9h às 22h Domingo: 12h às 21h

#### Dorinha Studio de Beleza (Shopping RioMar)

End: Av. República do Líbano, 251 - Loja 2006 - Pina  
Fone: (81) 3327.1501  
Segunda a Sábado: 9h às 22h Domingo: 12h às 21h

#### Mulher Cheirosa RioMar (Shopping RioMar)

End: Av. República do Líbano, 251 - Loja 2006 - Pina  
Fone: (81) 3038.7555  
Segunda a Sábado: 9h às 22h Domingo: 12h às 21h

#### Belas Art's Cabelereiros e Estética

End: Rua dos Navegantes, 1706 - Loja 1 - Boa Viagem  
Fone: (81) 3466.8852

#### Salão Stile

End: Av. Conselheiro Aguiar, 355 / Loja 2 - Galeria Porto Fino - Boa Viagem  
Fone: (81) 3465.4287

**Obs.: Desconto para Congressistas e acompanhantes**

#### Makeup Artist Maquiadora (em domicílio) Ingrid Lemos

Fone: (81) 99242.7120

#### Make e Penteados (em domicílio) Luana

Fone: (81) 99763.9741

### RESTAURANTES PORTO DE GALINHAS

#### Restaurante Beijupirá Porto de Galinhas

End: Rua Beijupirá, s/n - Quadra 9 Lote A - Porto de Galinhas  
Fone: (81) 3552.2354 site: [www.beijupiraporto.com.br](http://www.beijupiraporto.com.br)  
Diariamente 12h às 0h

#### Restaurante Peixe na Telha Porto de Galinhas

End: Av. Beira Mar, 40 B Porto de Galinhas  
Fone: (81)3552.1323 site: [www.peixenatelha.com.br](http://www.peixenatelha.com.br)

#### Restaurante La Tratoria Porto de Galinhas

End: Rua dos Navegantes, 81 Porto de Galinhas  
Fone: (81) 3552.2684 site: [www.facebook.com/latratoriaporto](http://www.facebook.com/latratoriaporto)

#### Restaurante Caldinho do Neném

End: Rua das Piscinas, Galeria Verde Mar - Loja 12  
Fone: (81) 3552.1962/ (81) 99778.0096

#### Restaurante Itaoca

End: Praça das Piscinas Naturais  
Fone: (81) 3559.1424/ (81) 98224.0174/ (81) 99318.7127  
(81) 99644.4407

### PASSEIOS EM PORTO DE GALINHAS

#### Buggy (Sr. Marcos André)

End: Av. Alfredo Lisboa, s/n - Marco Zero  
Fone: (81) 99759.6502 e-mail: [marcustur08@gmail.com](mailto:marcustur08@gmail.com)

#### Expresso Turismo (Sr. Diego)

**Passeio de lancha para 12 pessoas**  
Fone: (81) 99418.7276 - (81) 99995.0162  
**Valor:** R\$ 50,00 p/pessoa

### BALADAS

#### The Queen Pub

End: Av. Domingos Ferreira, 2361 - Boa Viagem  
Fone: (81) 3090.2074  
Aberto de 4ª a domingo - das 18h às 0h

#### UK Pub

End: Rua Francisco da Cunha, 165 - Boa Viagem  
Fone: (81) 3465.1088  
Aberto de 5ª a domingo - das 17h às 2h

#### Beer Dock

End: Rua Maria Carolina, 273 - Boa Viagem  
Fone: (81) 3204.4866 site: [www.beerdock.com.br](http://www.beerdock.com.br)  
Aberto de 4ª a sábado - das 17h às 1h

#### Mr. Hoppy Beer & Burger

End: Rua Maria Carolina, 331 - Boa Viagem  
Fone: (81) 3132.8080 site: [www.mrhoppy.negocio.site](http://www.mrhoppy.negocio.site)  
Aberto de 3ª a domingo - das 17h às 1h

#### Canela Gastrobar

End: Rua Caio Pereira, 100 - Rosarinho  
Fone: (81) (810) 3241.5604 site: [www.pt-br.facebook.com/canelagastro](http://www.pt-br.facebook.com/canelagastro)  
Aberto de 3ª a domingo - das 18h às 0h





# Programa Científico

4ª feira - 14 de novembro 2018

TEATRO GUARARAPES (2.000 PAX)

## 7h30 – 8h30 CREDENCIAMENTO

### 8h30 – 9h30 MESA-REDONDA: MASTOPLASTIA DE AUMENTO ANATOMIA APLICADA

Presidente: **BETÂNIA DE AZEVEDO GRANDAL COELHO – SP**

Secretário: **MARINA ROSIQUE – SP**

Moderador (20'): **NELSON FERNANDES - GO**

Relatores (10'):

**1)JORGE LUIZ ABEL – SP**

Indicações de Dual Plane

**2)RUTH GRAF – PR**

Plano Subfascial

**3)ALEXANDRE MUNHOZ – SP**

Mastoplastia de aumento

**4)MARCIO RIGO – RS**

“Muscle Splitting”.

### 9h30 – 10h FÓRUM: ESTÁGIO ATUAL BIA-ALCL (Linfoma Anaplásico de Células Gigantes)

Presidente: **ALESSANDRA DOS SANTOS SILVA – SP**

Secretário: **FELIPE CONTOLI ISOLDI - SP**

Moderador: **JOÃO CARLOS SAMPAIO GÓES - SP**

Relatores:

**1)EDUARDO FLEURY (Radiologista – SP)**

**2)ALEXANDRE PIASSI PASSOS – SP**

## 10h – 10h30 COFFEE BREAK E VISITA AOS EXPOSITORES

### 10h30 – 11h30 DISSECÇÃO DE MAMA

Presidente: **LUIZ AUGUSTO LOPES DA COSTA – PR**

Secretário: **JUNIO MORETO DE OLIVEIRA – MG**

Moderador: **HUMBERTO CAMPOS - BA**

Cirurgiã: **MARCELA CAMMAROTA – DF**

Apoio:

**POLYTECH**  
health & aesthetics 

### 11h30 – 12h30 MESA-REDONDA: RECONSTRUÇÃO MAMÁRIA

Presidente: **RODRIGO BREDARIOL ACHILLES - SP**

Secretário: **CAROLINA COUTINHO – SP**

Moderador (20'): **MIGUEL SABINO - SP**

Relatores (10'):

**1)PAULO ROBERTO LEAL – RJ**

Reconstrução mamária nas recidivas

**2)JOÃO CARLOS SAMPAIO GÓES – SP**

Bioengenharia mamária

**3)PÉRICLES SERAFIM - PB**

Retalho perfurante cutâneo de GD-TDAP flap

**4)MARCELO SACRAMENTO CUNHA - BA**

Reconstrução com prótese expansora.

## 12h30 – 13h30 WORKSHOP POLYTECH ( Sala Petrolina)

SALA OLINDA (100 PAX) / SALA GARANHUNS (100 PAX)

### 9h – 18h EXAME DE TITULAR 1 E 2

Coordenador: **BENJAMIN DE SOUZA GOMES FILHO – ES**



## Programa Científico

4ª feira - 14 de novembro 2018

TEATRO GUARARAPES (2.000 PAX)

### 12h30 – 14h ALMOÇO E VISITA AOS EXPOSITORES

**14h – 15h DISSECÇÃO DE ABDÔMEN**  
 Presidente: **ANDRÉ LUIZ DE ALMEIDA NEVES – MG**  
 Secretário: **DANIEL MELO DE AZEVEDO – BA**  
 Moderador: **MAURO DEÓS – RS**  
 Cirurgião: **FABIO NAHAS – SP**

**15h – 16h MESA-REDONDA: ADBOMINOPLASTIA ANATÔMIA APLICADA**  
 Presidente: **LEANDRO FUCHS – RS**  
 Secretaria: **PALMYRA JUNGBLUT GEISSLER – RJ**  
 Moderador (20'): **DANIEL REGAZZINI – SP**  
 Relatores (10'):  
**1)MÁRCIO PAULINO COSTA – SP**  
 Aspectos anatômicos na lipoabdominoplastia  
**2)EVERARDO ABRAMO DE OLIVEIRA – RJ**  
 Abdomen pós-bariátrico com neo onfaloplastia  
**3)CARLOS LACERDA – PE**  
 Mini-abdominoplastia  
**4)CECIN DAOUD YACOUB – SP**  
 As bases anatômicas do abdômen reverso

### 16h – 16h30 COFFEE BREAK E VISITA AOS EXPOSITORES

**16h30 – 17h CONFERÊNCIA: ABDOMINOPLASTY: KEY ISSUES AND THE CLASSIC APPROACH**  
 Presidente: **ANTÔNIO CLARET RODRIGUES COSTA – MG**  
 Secretário: **LUCIANA PEREIRA TAKAKI – SP**  
 Conferencista: **THEDEUS O. H. PRASETYONO – IDN**

**17h – 18h MESA-REDONDA: INTERCORRÊNCIAS EM ABDOMINOPLASTIA**  
 Presidente: **MARCELO SEIDL GOMES – RS**  
 Secretário: **DANIEL GOUVEA LEAL – RJ**  
 Moderador (20'):  
 Painelistas(10')  
**1)JUAREZ AVELAR – SP**  
 Abdominoplastia  
**2)ALEXANDRE CÂMARA – PE**  
 Abdômen  
**3)LUIZ HAROLDO BATISTA PEREIRA – RJ**  
 Lipoaspiração  
**4)MONTSERRAT FONTBONA – CHI**  
 Abdômen pós-bariátrica

**18h – 19h PAINEL: CUIDADOS JURÍDICOS COM A CARREIRA DO CIRURGIÃO PLÁSTICO**  
 Presidente: **NÍVEO STEFFEN – RS** (Presidente da SBCP)  
 Secretaria: **JANAÍNA LETÍCIA GHIRALDI – SP**  
 Debatedores:  
**DÊNIS CALAZANS LOMA – SP** (Secretário-Geral da SBCP)  
**CARLOS MICHAELIS JÚNIOR – SP** (Diretor Jurídico da SBCP)  
 Relatores:  
**1)NANCY ANDRIGHI – SP** (Ministra Superior Tribunal de Justiça - STJ)  
**2)LAURITA VAZ CAMPOS** (Presidenta do Superior Tribunal de Justiça – STJ)

SALA OLINDA (100 PAX) / SALA GARANHUNS (100 PAX)

**9h – 18h EXAME DE TITULAR 1 E 2**  
 Coordenador: **BENJAMIN DE SOUZA GOMES FILHO – ES**



# Programa Científico

5ª FEIRA - 15 DE NOVEMBRO 2018

TEATRO GUARARAPES (2.000 PAX) - 1º andar		AUDITÓRIO TABOCAS (1.000 PAX) - 1º andar	
8h - 9h	<p><b>Mesa-Redonda 1: CONTROVÉRSIAS EM CIRURGIA DA FACE</b>                      Presidente: SILVIO FERREIRA DA SILVA – DF                      Secretário: RONEY FECHINE FEITOSA – SP                      Moderador: JOSÉ CARLOS DAHER – DF                      Relatores (10’):                      1. ANDRÉ AUERSVALD – PR                      Abordagem submandibular                      2. PEDRO PITA – PE                      Extensão de descolamento                      3. FRANCISCO GÓMEZ BRAVO – ESP                      Ritidoplastia secundária                      4. MARCELO DA CUNHA ARAÚJO – SP                      Controvérsia em Cirurgia da Face.</p>	<p><b>Mesa-Redonda 2: CRÂNIOFACIAL</b>                      Presidente: MARCELO FREITAS LINS SILVA – PE                      Secretário: JUAN PABLO BORGES MARICEVICH – PE                      Moderador: RICARDO CRUZ – RJ                      Relatores (10’):                      1. ENDRIGO OLIVEIRA BASTOS – SP                      Mentoplastia                      2. VERA CARDIM – SP                      Volumetria estrutural - Polietileno de alta densidade                      3. RODRIGO DE FARIA VALLE DORNELLES – SP                      Volumetria de partes moles - Lipoinjeção                      4. LÁZARO CÁRDENAS – MEX                      Feminização da face.</p>	
9h - 10h	<p><b>Casos Clínicos 1: FACE</b>                      Presidente: LAURO JOSÉ AVELLAN NEVES – MG                      Secretário: DÉCIO LUÍS PORTELLA – SP                      Moderador: FARID HAKME – RJ                      Dinâmica: 1 minuto de apresentação do caso (Relator), 10 minutos de discussão (Moderador) e 4 minutos para apresentação de resultado e conclusão final (Relator)                      1. PAULO MALTA MULLER – RJ                      2. FAUSTO VITERBO DE OLIVEIRA NETO – SP                      3. CÉSAR KELLY VELEZ – BA                      4. ANTÔNIO LOPES RAMALHO ARACOELI – PB</p>	<p><b>Mesa-Redonda 3: TUMORES</b>                      Presidente: MÔNICA LUCIA RODRIGUES – SP                      Secretário: MÁRIO DE SIQUEIRA RUSSANO – MG                      Moderador: FÁBIO BUSNARDO – SP                      Relatores (10’):                      1. EDUARD RENE BRECHTBUHL – SP                      Conduta atual junto aos melanomas                      2. LUCIANA RODRIGUES DA CUNHA – MG                      Tratamento atual dos queloides                      3. MARCELO CURY – RJ                      Conduta nos tumores periorbitários                      4. FERNANDO GOMES – AL                      Tumores na pele - Alternativas para casos complexos.</p>	
10h - 10h30	<p><b>Conferência 1: BROW LIFT AND CONCURRENT UPPER EYELIDS</b>                      Presidente: LECY MARCONDES CABRAL – SP                      Secretário: DANIEL FACCIOLLI MAIA – RJ                      Conferencista: ALAN MATARASSO – EUA</p>	<p><b>Conferência 2: THE ART AND CHALLENGES OF HAND BURN SURGERY</b>                      Presidente: MARCOS CHAVES DE ARRUDA ALVES – SP                      Secretário: ANDRÉ OLIVEIRA PAGGIARO – SP                      Conferencista: THEDDEUS PRASETYONO – IDN</p>	
10h30 - 11h	<b>COFFEE BREAK E VISITA AOS EXPOSITORES</b>		
11h - 12h	<p><b>Mesa-Redonda 4: COMO PREVENIR MAUS RESULTADOS NA CIRURGIA DE FACE</b>                      Presidente: BRUNO HERKENHOFF – RJ                      Secretário: EDUARDO FURLANI – CE                      Moderador: LYDIA MASAKO FERREIRA – SP                      Relatores (10’):                      1. JOSÉ HORÁCIO ABOUDIB – RJ                      Face masculina                      2. LUÍS HENRIQUE ISHIDA – SP                      Bichectomia                      3. RONALDO PONTES – RJ                      Incisões e escolhas                      4. CLÁUDIO CARDOSO DE CASTRO – RJ                      Como evitar os principais estigmas nas faces femininas.</p>	<p><b>Mesa-Redonda 5: RETALHOS</b>                      Presidente: GUSTAVO FLOSI STOCCHERO – SP                      Secretário: FELIPE MASSIGNAN – RS                      Moderador: CÉLIO JOSÉ – MG                      Relatores (10’):                      1. ALFREDO BENJAMIN DUARTE – PR                      Utilização dos retalhos                      2. THEDDEUS PRASETYONO – IDN                      Dorsal pentagonal island flap for post burn interdigital web                      3. MARCOS JAEGER – RS                      Retalhos microcirúrgicos - Alternativas atuais                      4. JOSÉ DE ARIMATEIA MENDES – SP                      Retalhos combinados na cirurgia plástica reconstrutiva.</p>	
12h - 12h30	<p><b>Conferência 3: REDUCTION NECKLIFT: THE IMPORTANCE OF THE DEEP STRUCTURES OF THE NECK TO THE SUCCESSFUL NECKLIFT</b>                      Presidente: RODRIGO CAMPOS SOARES QUINTAS – PE                      Secretário: PEDRO LOPES GOMES – AL                      Conferencista: FRANCISCO GÓMEZ BRAVO – ESP</p>	<p><b>Conferência 4: THE MOTIVA SILICONE BREAST IMPLANT FDA CLINICAL TRIAL</b>                      Presidente: MARCELO MARAFON MAINO – RS                      Secretário: DENNIS DRUMOND AVELINO – MG                      Conferencista: CAROLINE GLIKSMAN – EUA</p>	
12h30 - 13h30	<b>WORKSHOP LIFESIL</b>		
12h30 - 14h	<b>ALMOÇO E VISITA AOS EXPOSITORES</b>		



# Programa Científico

5ª FEIRA - 15 DE NOVEMBRO 2018

TEATRO GUARARAPES (2.000 PAX) - 1º andar		AUDITÓRIO TABOCAS (1.000 PAX) - 1º andar	
14h - 15h30	<p><b>Mesa-Redonda 6: NARIZ</b>                      Presidente: ISRAEL SOARES FILHO – PR                      Secretário: FRANCISCO ODILIO DE MELO E DIAS – PB                      Moderador (30'): JEFFERSON DE LA MARTINE - DF                      Relatores (10'):                      1.VINICIUS MELGACO DE CASTRO – MG  <i>Strut</i> columelar. Enxerto de uso obrigatório nas rinoplastias?                      2.MARCEL MENEZES – SE                      Múltiplos enxertos em rinoplastia com mínima preservação septal - uma visão necessária ao cirurgião plástico                      3.MARCELO WULKAN – SP                      “HugGraff” e 7 detalhes técnicos da rinoplastia estruturada e rinoplastia secundária                      4.CÉSAR DAHER – DF                      Rinoplastia primária estruturada                      5.FERNANDO NAKAMURA – DF                      Preservação do dorso nasal - Nova tendência na rinoplastia?                      6.JAMIL AHMAD – CAN                      “Preventing soft tissue triangle deformity”.</p>	<p><b>Mesa-Redonda 7: RECONSTRUÇÃO DE MAMA</b>                      Presidente: ASCLEPIADES BEZERRA DE OLIVEIRA – RN                      Secretário: BRUNO PEIXOTO ESTEVES – DF                      Moderador: ALEXANDRE MEIRA – MG                      Relatores (10'):                      1.LUCIANO ORNELAS CHAVES – DF                      Visão estética da área doadora do grande dorsal na reconstrução mamária                      2.EVANDRO LUIZ MITRI PARENTE – SC                      Reconstrução mamária imediata em tempo único com implante anatômico                      3.SÉRGIO CARREIRÃO – RJ                      TRAM pediculado. Aspectos estéticos de reconstrução                      4.JOSÉ YOSHIKAZU TARIKI – SP                      Como prevenir complicações em mastectomia subcutânea.                      5.FELIPE LEHMANN COUTINHO – SP                      Alternativas para solucionar complicações                      6.ANTÔNIO CARLOS CORTE REAL BRAGA – PE                      Os retalhos ainda têm espaço nas reconstruções?</p>	
15h30 - 16h30	<p><b>CIRURGIÃO PLÁSTICO BRASILEIRO NO EXTERIOR</b>                      Presidente: DAWSON HENRIQUES MALVEIRA – MG                      Secretário: GUILHERME BUSSADE DE BARROS – RJ                      1.RENATO SALTZ – EUA                      Não cirurgiões plásticos                      2.ANDREA MOREIRA – BR - EUA                      Processo de residência de cirurgia plástica nos Estados Unidos                      3.GUSTAVO PINOS STURTZ – BR - ALE                      Segurança em cirurgia pós-bariátrica                      4..ANTÔNIO FORTE – BR - EUA                      Cirurgião Plástico no exterior                      5.GABRIELE CACERES MIOTTO – BR - EUA                      Treinamento e atuação em cirurgia plástica estética: Brasil ou Estados Unidos?</p>	<p><b>Casos Clínicos 2: RECONSTRUÇÃO DE MAMA</b>                      Presidente: RINEDE LUÍS MANFREDINI – RS                      Secretário: DOUGLAS NEUMAR MENON – MS                      Moderador: MARCELO VERSIANI - MG                      Dinâmica: 1 minuto de apresentação do caso (Relator), 10 minutos de discussão (Moderador) e 4 minutos para apresentação de resultado e conclusão final (Relator)                      1.JAIRO ZACCHE DE SÁ – PE                      2.CLÁUDIO CORTEZ DOS SANTOS - CE                      3.BRUNO GARCIA – GO                      4.EDUARDO MONTAG – SP</p>	
16h30 - 17h COFFEE BREAK E VISITA AOS EXPOSITORES			
17h - 18h30	<p><b>Mesa-Redonda 8: PÓS-BARIÁTRICA. SEGMENTO CORPORAL SUPERIOR</b>                      Presidente: CHRISTIAN VASCONCELOS – SE                      Secretária: FABIANA ZANATA FORTOUL – SP                      Moderador(30'): ROBERTO KALUF - GO                      Relatores (10'):                      1.ALFREDO DONNABELLA - MG                      Braquioplastia                      2.WILSON CINTRA - SP                      Mama com implante                      3.DANIEL NUNES - MS                      Mama com retalho                      4.FLÁVIO HENRIQUE MENDES - SP                      Abordagem circunferencial - Suspensão corporal                      5.ÉLVIO BUENO GARCIA - SP                      Cirurgia toracobraquial                      6.FRANK LISTA - CAN  <i>Abdominoplasty: faster, safer and drain free.</i></p>	<p><b>Mesa-Redonda 9: CIRURGIA ASSOCIADA</b>                      Presidente: RAIMUNDO FERREIRA BRITO – PE                      Secretário: HENRIQUE COCCARO SIQUEIRA – SP                      Moderador(30'): MARCELO PRADO - GO                      Relatores (10'):                      1.FERNANDO DE ALMEIDA PRADO - SP                      É seguro associar lipos aspiração de grande porte com abdominoplastia?                      2.JOÃO ERFON DE ALMEIDA RAMOS – CE                      Cirurgia associada                      3.EDUARDO FAVARIN - SC                      Medidas profiláticas contra TEP e TVP nas cirurgias associadas                      4.MILTON PAULO DE OLIVEIRA - RS                      O que a literatura diz a respeito das grandes associações                      5.DÊNIS CALAZANS LOMA – SP                      Protocolo de segurança para cirurgia SBCEP                      6.JAVIER CUCCHIARO – ARG                      Cirurgias associadas.</p>	
18h30 - 19h30	<p><b>Mesa-Redonda 10: PÓS-BARIÁTRICA. SEGMENTO CORPORAL INFERIOR</b>                      Presidente: DIVA NOVY BARBOSA CHAVES – MG                      Secretário: JULIANO PEREIRA – SP                      Moderador: LUIZ HUMBERTO DE SOUZA – GO                      Relatores (10'):                      1.JOÃO MEDEIROS TAVARES FILHO - RJ                      Abordagem circunferencial - Projeção glútea                      2.GUSTAVO ABRILE - ARG                      Gluteoplastia de aumento associada a abdominoplastia circular                      3.CARLOS DEL PINO ROXO - RJ                      Abordagem circunferencial composta - Suspensão corporal                      4.ANDRÉ MARANHÃO – RJ                      Redução interna de coxas.</p>	<p><b>CONFRONTO DE IDEIAS:</b>                      Presidente: EGÍDIO MARASCHIN - RS                      Secretário: BRENO PESSOA – CE                      Moderador: ALEXIS LEMOS PACHECO - RS                      18h30 - MAMA REDUTORA                      OSVALDO SALDANHA – SP                      Com implante                      ANTÔNIO ROBERTO BOZOLA – SP                      Sem implante                      19h - LIPOENXERTIA                      MARCELO VACCARI – SP                      Intramuscular                      RODRIGO GOUVEA ROSIQUE - SP                      Não injetar gordura dentro do músculo</p>	
19H30	<p><b>SESSÃO SOLENE DE ABERTURA / COQUETEL DE ABERTURA</b>                      CENTRO DE CONVENÇÕES DE PERNAMBUCO (Livre para todos os inscritos e acompanhantes)</p>		

# Programa Científico

5ª feira - 15 de novembro 2018

TEATRO BEBERIBE (400 PAX) - Térreo

8h - 9h

## TRABALHOS CIENTÍFICOS 1: ABDOMINOPLASTIA

Presidente: **PAULO DINIZ JUNIOR - GO**

Secretário: **FLÁVIO AUGUSTO FLORIO STILLITANO DE ORGAES - SP**

Moderadora (24'): **CRISTINA MARIA GOMES GIL DE MENEZES - BA**

6 trabalhos de 6 minutos cada

**1. JEAN FELIPE MEDEIROS SILVA - GO**

6031 - Neo onfaloplastia com fixação dermo-dermo-aponeurótica: uma experiência para estética umbilical

**2. FLÁVIA YUNG JU - SP**

6154 - Análise do relevo muscular da parede abdominal em atletas de fisiculturismo

**3. GABRIEL ANTÔNIO GIFFONI BAPTISTA - SP**

6163 - Redução da tensão na ferida operatória de abdominoplastia pós-bariátrica com pontos de adesão

**4. ANDRÉ CAMPOLI FRISINA - SP**

6446 - Comparando os resultados de quatro padrões de incisão cutânea do retalho abdominal para a umbilicoplastia durante abdominoplastia

**5. GABRIEL CAMPELO DOS SANTOS - DF**

6515 - Abdominoplastia com tração ínfero-lateral

**6. MARCEL FERNANDO MIRANDA BATISTA LIMA - PE**

6012 - Alterações histológicas na pele após lipoenxertia: um estudo clínico randomizado mascarado

9h - 10h30

## TRABALHOS CIENTÍFICOS 2: MAMAPLASTIA

Presidente: **DANIELA FRANCESCATO VEIGA - MG**

Secretário: **ANTÔNIO CHIQUETTI JUNIOR - PR**

Moderador (30'): **ADILSON BRANCO FARRAPEIRA JÚNIOR - DF**

10 trabalhos de 6 minutos cada

**1. ANDERSON DE AZEVEDO DAMASIO - DF**

6276 - Mama contra lateral - Simetrização com base nos princípios da técnica de Thorek.

**2. FRANCISCO FELIPE GOIS DE OLIVEIRA - SP**

6443 - Mamoplastia masculinizante com pedículo inferior areolado - Uma nova abordagem para pacientes transexuais.

**3. GIOVANNA CALIL VICENTE FRANCO DE SOUZA - PR**

6260 - Mamoplastia de aumento e mastopexia com retalho em cambalhota a partir de abdominoplastia reversa

**4. AGNALDO GONÇALVES DE CASTRO FILHO - SP**

6427 - Mamoplastia masculinizadora: Comparação entre técnicas - Análise retrospectiva

**5. GUILHERME CAMPANHÃ MINIKOWSKI - SP**

5999 - Satisfação de pacientes submetidas a mamoplastia de aumento retropeitoral com implantes mamários microtexturizados e macrottexturizados.

**6. LENON CARDOSO - SP**

6013 - Padronização de avaliação de mamoplastias

**7. KELSON KAWAMURA - PR**

6035 - Avaliação da sensibilidade do complexo aréolo-papilar após mamoplastia redutora com liberação dérmica versus volume ressecado de tecido mamário

**8. ANTÔNIO MARCIO NUNES ALVES - PA**

6063 - Complicações em mamoplastia de aumento com implantes (próteses) de silicone: Estudo retrospectivo de 11 anos

**9. WILLIAM FLAVIO SANTINONI - PE**

6118 - Avaliação da sensibilidade do cap em pacientes com ptose mamária submetidas a mamoplastia redutora com liberação dérmica periareolar.

**10. BIANCA SILVA FANTINI - SP**

6176 - Tratamento cirúrgico para ginecomastia - Análise de 32 casos do Serviços Integrados de Cirurgia Plástica do Hospital Ipiranga (SICP-HI)

10h30 - 11h

COFFEE BREAK E VISITA AOS EXPOSITORES

SALA OLINDA (100 PAX) / SALA GARANHUNS (100 PAX)

9h - 18h

EXAME DE TITULAR 1 E 2

Coordenador: **BENJAMIN DE SOUZA GOMES FILHO - ES**

SALA JABOATÃO (100 PAX)

8h - 18h

APRESENTAÇÃO DE TRABALHOS PARA PRÊMIOS

Coordenadora: **LYDIA MASAKO FERREIRA - SP**

## Programa Científico

5ª feira - 15 de novembro 2018

TEATRO BEBERIBE (400 PAX) - Térreo

- 11h - 12h30 TRABALHOS CIENTÍFICOS 3: CIRURGIA PLÁSTICA DO NARIZ E ORELHA**  
 Presidente: **EMÍLIA SILVA KLEIN - MG**  
 Secretário: **ANTÔNIO MARCIO NUNES ALVES - PA**  
 Moderador (30'): **ELMO GLÓRIA FILHO - RJ**  
 10 trabalhos de 6 minutos cada
1. **Laura Freitas Barros - SP**  
6398 - Rinoplastia em nariz étnico: Comparação entre duas técnicas cirúrgicas.
  2. **Natália Lopes de Camargo Gabas - SP**  
5968 - Revisão bibliográfica sobre técnicas cirúrgicas de enxerto em dorso nasal
  3. **Roger Moreira - RJ**  
6137 - Resultados em rinoplastia. Uma análise comparativa entre cirurgiões e pacientes
  4. **Fábio Santiago de Macedo - PE**  
6138 - Uso de software livre de imagens 3D no planejamento de rinoplastias: Estudo prospectivo comparando resultado planejado versus resultado real.
  5. **João Lorenzo Bidart Sampaio Rocha - MG**  
6461 - Reconstrução de ponta nasal e columela
  6. **Thaigo Paulo Teixeira dos Santos - SP**  
5987 - Imobilização com Aquaplast® do curativo de enxerto de pele após ressecção de tumor de pele em região nasal
  7. **Victor Conrado Miecznikowski - PR**  
6278 - Estudo comparativo de duas técnicas em otoplastia: 32 casos
  8. **Lauro Arnaldo Ferreira Koehler - PR**  
5954 - Retalho retro-auricular ilhado para reconstrução parcial de orelha - Relato de casos
  9. **David Alves Mognato - SP**  
6275 - Reconstrução de hélice com retalho tubular: Uma alternativa para defeitos complexos de hélice em terço superior da orelha
  10. **Paolla Ribeiro Gonçalves - RJ**  
6122 - Reconstrução de orelha com retalho de avanço conforme técnica de antia e buch modificada: um relato de caso

**12h30 - 14h ALMOÇO E VISITA AOS EXPOSITORES**

- 14h - 15h30 TRABALHOS CIENTÍFICOS 4: FACE**  
 Presidente: **Adriana Gondim do Amaral - GO**  
 Secretário: **Antônio Teixeira da Silva Junior - GO**  
 Moderador (30'): **Francesco Mazzarone - RJ**  
 10 trabalhos de 6 minutos cada
1. **Jeronimo Martinez Sgarbi - SP**  
6393 - Abordagem região cervical através da plicatura longitudinal do platisma
  2. **Márcio Augusto Martins Canavarros Serra - RJ**  
6478 - Sistematização do facelift 51 casos operados pelos residentes do Hospital da Plástica Rio de Janeiro
  3. **André de Castro Linhares - PR**  
6037 - Estudo anatômico da transposição da veia cefálica para utilização em reconstrução microcirúrgica de cabeça e pescoço
  4. **Edilson Xavier de Oliveira Júnior - PE**  
6054 - Sutura de adesão para redução do seroma em reconstrução de crânio com prótese de polimetil-metacrilato em pacientes submetidos a craniectomia descompressiva - Estudo prospectivo.
  5. **Bruna Lee Damasceno - SP**  
6109 - Análise dos traumatismos da cavidade orbital no Hospital Universitário da PUC-Campinas
  6. **Jullyana Heinen Peixoto - SP**  
6143 - "Ortoglossopelviplastia" e o algoritmo de sua utilização na sequência de Pierre - Robin
  7. **Edilson Xavier de Oliveira Júnior - PE**  
6175 - Avaliação estética e funcional após cranioplastia com prótese de PMMA usando protótipos em 3D de baixo custo em pacientes com defeito craniano após craniectomia descompressiva: Um estudo prospectivo.
  8. **Karols Tatiana Vila Claro - RS**  
6192 - Perfil epidemiológico de pacientes com paralisia facial atendidos em hospital terciário: Estudo retrospectivo de uma série de casos.
  9. **Débora Cristina Pereira Leite - SP**  
6206 - Utilização do retalho supra troclear para reconstrução nasal: Série de casos
  10. **Ronan Caputi Silva Dias - DF**  
6286 - Retalho interpolado de sulco nasogeniano em único estágio para reconstrução de defeitos nasais e de canto interno do olho.



# Programa Científico

5ª feira - 15 de novembro 2018

TEATRO BEBERIBE (400 PAX) - Térreo

- 15h30 – 16h30 **TRABALHOS CIENTÍFICOS 5: GENITÁLIA**  
Presidente: ELIANE REGINA BUENO RIBEIRO GARCIA - SP  
Secretário: RODRIGO DE SOUZA MACIEL - GO  
Moderador (24'): LÚCIO FLÁVIO MANETTA MARTINS BELEM - MG  
6 trabalhos de 6 minutos cada  
1. GNANA KEITH MARQUES DE ARAUJO - MG  
6284 - Puboplastia por ressecções paramedianas - Tática cirúrgica do duplo triângulo para correção de ptose e grande projeção após perda ponderal  
2. CLARISSA LIMA VILELA MOREIRA - SP  
6266 - A ninfoplastia e seu papel no rejuvenescimento genital  
3. FAUSTO VITERBO - SP  
6129 - Reinervação peniana para o tratamento da disfunção erétil pós-prostatectomia radical. Nova técnica  
4. CAROLINA ALCAIDE DE CASTRO - RJ  
6360 - Retalho miocutâneo vertical mergulhado do reto abdominal como alternativa na reconstrução perineal.  
5. FÁBIO DE FREITAS BUSNARDO - SP  
6455 - Sacrectomias parciais, totais e hemicorporectomias: Série de casos e proposta de um novo algoritmo de reconstrução  
6. LILIAN ISABELA DUQUE DE SOUZA - SP  
6010 - Hipertrofia de pequenos lábios: Uma classificação resolutive segundo a anatomia vascular.
- 16h30 – 17h **COFFEE BREAK E VISITA AOS EXPOSITORES**
- 17h – 18h **TRABALHOS CIENTÍFICOS 6: FACE**  
Presidente: ROGER NAYEF FAKHOURI - DF  
Secretária: DANIELA SANCHEZ DE FREITAS ZAVATINI - SP  
Moderador (30'): JORGE BINS ELY - SC  
6 trabalhos de 6 minutos cada  
1. RONAN CAPUTI SILVA DIAS - DF  
6233 - Bichectomia e sua contribuição para harmonia facial  
2. EDUARDO ANTONIO TORRES FURLANI - CE  
6239 - Rejuvenescimento facial com lipoenxertia: Sistematização e estudo de 151 casos consecutivos  
3. SUELLEN VIEIRA DA SILVA - DF  
6363 - Complicações vasculares dos preenchimentos faciais com AH - Confeção de protocolo de prevenção e tratamento  
4. MÁRCIO AUGUSTO MARTINS CANAVARROS SERRA - RJ  
6028 - Sistematização do facelift - 51 casos operados pelos residentes do Hospital da Plástica - Rio de Janeiro  
5. ÁLVARO COSAC DAHER - RJ  
6214 - Estudo das ressecções de pele do submento nas últimas 100 ritidoplastias realizadas na Interclínica-Centroplástica/RJ.  
6. DANIELA ROCHA FRANCO DRUMOND - MG  
6321 - Relato de caso: Utilização do retalho de Abbé para labioplastia secundária em paciente com fissura labiopalatina bilateral
- 18h – 19h **TRABALHOS CIENTÍFICOS 7: CIRURGIA PLÁSTICA DA PÁLPEBRA**  
Presidente: ALCIDES MARTINS ARRUDA-MS  
Secretário: FABIEL SPANI VENDRAMIN - PA  
Moderador (24'): MAURICIO LORENA - SP  
6 trabalhos de 6 minutos cada  
1. LUCIANE SAYURI HAGIWARA PONTES - RJ  
6311 - Estudo da pressão intraocular e fisiologia lacrimal após blefaroplastia primária  
2. CLARISSA LIMA VILELA MOREIRA - SP  
6382 - Rejuvenescimento periorbital pela técnica de blefaroplastia inferior com elevação do terço médio da face  
3. TATIANA TURINI DA CUNHA - DF  
6496 - Reestruturação volumétrica pré-tarsal na blefaroplastia inferior  
4. GUILHERME NUNES - SP  
6301 - Enxerto tarso conjuntival para reconstrução de um grande defeito da pálpebra inferior  
5. VICTOR AUGUSTO - SP  
6197 - Plicatura e reinserção da aponeurose do músculo levantador da pálpebra superior com sutura contínua na correção cirúrgica da ptose palpebral leve e moderada - Experiência pessoal.  
6. ALUIÍSIO GONÇALVES MEDEIROS - MG  
6348 - Retalho zigomático-palpebral: Uma técnica opcional para a reconstrução da pálpebra inferior.



# Programa Científico

6ª FEIRA - 16 DE NOVEMBRO 2018

TEATRO GUARARAPES (2.000 PAX) - 1º andar		AUDITÓRIO TABOCAS (1.000 PAX) - 1º andar	
8h - 9h	<p><b>Mesa-Redonda 11: NARIZ</b>                      Presidente: SÉRGIO PENAZZI - PB                      Secretária: MARCELA BENETTI SCARPA - SP                      Moderador (20'): NÍVEO STEFFEN - RS                      Relatores (10'):                      1. JOSÉ CARLOS RONCHE FERREIRA - SP                      Avaliação pré-operatória anatômica e fisiológica                      2. CARLOS PESTALARDO - ARG                      Projeção e ponta nasal                      3. VOLNEY PITOMBO - RJ  <i>Tips and tricks</i> na ponta nasal                      4. SÉRGIO MOREIRA DA COSTA - MG                      Alternativas para aumento do dorso nasal.</p>	<p><b>Mesa-Redonda 12: OTOPLASTIA</b>                      Presidente: GIOVANNI BEZERRA MARTINS - CE                      Secretário: FABIANO ANDRADE CAMARGOS - MG                      Moderador (20'): MAURO SPERANZINI - SP                      Relatores (10'):                      1. ALEXANDRE MARCONDES - MG                      Estágio atual da otoplastia fechada                      2. VICTOR ADISSI - MG                      Por que eu faço otoplastia aberta?                      3. MAX DOMINGUES PEREIRA - SP                      Estágio atual da reconstrução auricular                      4. OSVALDO JOÃO PEREIRA - SC                      Correção das deformidades auriculares.</p>	
8h - 10h	<b>MESA CIENTÍFICA - COMO SE TORNAR MEMBRO TITULAR - SALA OLINDA</b>		
9h - 10h	<p><b>Casos Clínicos 3: NARIZ</b>                      Presidente: NONATO JOSÉ DE LIMA FONTES - BA                      Secretário: PABLO EDUARDO ELIAS - SP                      Moderador: EDWIN VASQUEZ - PERU                      Dinâmica: 1 minuto de apresentação do caso (Relator), 10 minutos de discussão (Moderador) e 4 minutos para apresentação de resultado e conclusão final (Relator)                      1. LUIZ CARLOS ISHIDA - SP                      2. OROMAR MOREIRA - MG                      3. MARCO AURÉLIO JAJAH - MS</p>	<p><b>Mesa-Redonda 13: CIRURGIA ÍNTIMA</b>                      Presidente: PATRÍCIA CAETANO DO CARMO - GO                      Secretária: PATRÍCIA MARIA ARAÚJO NEVES - RJ                      Moderador (20'): JOSÉ TEIXEIRA GAMA - SP                      Relatores (10'):                      1. FÁBIO INÁCIO CUNHA - DF                      Técnicas para tratamento de pequenos lábios - Ninfoplastia                      2. MILTON EMILIANO DA FONSECA LIMA ROCHA - PE                      O papel da gordura no embelezamento da genitália feminina                      3. ROSIMARA MORAES BONFIM - MG                      Detalhamentos na plástica vulvar                      4. MARCELO DAHER - RJ                      Ninfoplastia em estrela.</p>	
10h - 12h	<b>REUNIÃO DOS PRESIDENTES DE REGIONAIS - SALA ITAMARACÁ</b>		
10h - 10h30	<p><b>Conferência 5: MANAGEMENT OF THE NASAL AIRWAY</b>                      Presidente: JUAN CARLOS SANCHEZ LOPEZ - SP                      Secretária: LUDMILA AIMI KOBAYASHI - SP                      Conferencista: JAMIL AHMAD - CAN</p>	<p><b>Conferência 6: FEMINIZAÇÃO</b>                      Presidente: TIRZAH WYNNE CARDOSO - SE                      Secretário: IVY DANTAS DE MELO E SILVA - RJ                      Conferencista: LÁZARO CÁRDENAS - MEX</p>	
10h30 - 11h	<b>COFFEE BREAK E VISITA AOS EXPOSITORES</b>		
11h - 12h	<p><b>Mesa-Redonda 14: NARIZ SECUNDÁRIO</b>                      Presidente: LUCIANO SAMPAIO BUSATO - PR                      Secretário: JULIO TAHARA - MG                      Moderadora: ANA CALUDIA ROXO - RJ                      Relatores (10'):                      1. CARLOS INÁCIO COELHO DE ALMEIDA - MG                      Solução para irregularidades para ponta nasal                      2. FERNANDO MOLINA - MEX                      Rinoplastias secundárias, terciárias ó mas: vantagens de técnica cerrada                      3. ALFREDO BORRIELLO - ITA                      Enxerto em rinoplastia secundária.</p>	<p><b>Mesa-Redonda 15: QUEIMADURAS</b>                      Presidente: JUAN PEDRO VISSER CEDROLA - DF                      Secretária: TATIANA TURINI DA CUNHA - DF                      Moderadora: MARILIA DE PÁDUA DORNELAS CORREA - MG                      Relatores (10'):                      1. LUIZ PHILIPPE MOLINA VANA - SP                      O uso da matriz dérmica de regeneração                      2. ALFREDO GRAGNANI FILHO - SP                      Evidências no tratamento do paciente queimado na fase aguda                      3. OSCAR JACOBO - URU                      Queimadura                      4. CARLOS FONTANA - SP                      Substitutos dérmicos no tratamento agudo.</p>	
12h - 12h30	<p><b>Conferência 7: THE MYSTERIES OF MASTOPEXY: HOW TO GET IT RIGHT</b>                      Presidente: MARCO AURÉLIO CAMPOS PEIXOTO - MG                      Secretário: AGNALDO DAMASCENO - GO                      Conferencista: FRANK LISTA - CAN</p>	<p><b>Conferência 8: YOU ARE HERE: SUPERFICIAL ANATOMY AND HD LIPO</b>                      Presidente: GERUZA REZENDE PAIVA - MG                      Secretário: RÓGERIO MODESTO DE ABREU - SP                      Conferencista:</p>	
12h30 - 13h30	<b>WORKSHOP SILIMED (AUDITÓRIO GUARARAPES)</b>		
12h30 - 13h30	<b>WORKSHOP EURSOLICONE (SALA PETROLINA)</b>		
12h30 - 13h	<b>WORKSHOP BIO-OIL (SALA FERNANDO DE NORONHA)</b>		
12h30 - 14h	<b>ALMOÇO E VISITA AOS EXPOSITORES</b>		





# Programa Científico

6ª FEIRA - 16 DE NOVEMBRO 2018

TEATRO GUARARAPES (2.000 PAX) - 1º andar		AUDITÓRIO TABOCAS (1.000 PAX) - 1º andar
<b>14h - 18h REUNIÃO DO CD - SALA ITAMARACÁ</b>		
<b>14h - 15h</b>	<p><b>Mesa-Redonda 16: PERI-ORBITÁRIO</b>                      Presidente: MARCOS AMARAL - MG                      Secretário: OSVALDO SALDANHA FILHO - SP                      Moderador: ANETA HIONIA VASSILIADIS - SP                      Relatores (10'):                      1. HENRI FRIEDHOFER - SP                      Como tratar o prolapso de glândula lacrimal na bléfaroplastia estética da pálpebra superior                      2. ARMANDO CHIARI - MG                      Blefaroplastia ampliada                      3. SÉRGIO LESSA - RJ                      Como tratar as complicações em blefaroplastias                      4. EVALDO OGATTA - PR                      Blefaroplastia oriental.</p>	<p><b>Mesa-Redonda 17: LIPOENXERTIA</b>                      Presidente: SYLVIO JOSÉ FINI - SP                      Secretário: VICTOR HUGO CARDOSO DE SÁ - SP                      Moderador: LUIZ CHARLES ARAÚJO DE SÁ - RJ                      Relatores (10'):                      1. NELSON PICCOLO - GO                      Lipoenxertia em Queimaduras                      2. MARCO AURÉLIO PELLON - RJ                      Lipoenxertia em feridas                      3. MARCO TÚLIO AMARANTE - MG                      Lipoenxertia                      4. ARISTÓTELES BERSOU - SP                      Qual é a melhor técnica para lipoenxertia?</p>
<b>15h - 16h</b>	<p><b>Casos Clínicos 4: PERI-ORBITÁRIO</b>                      Presidente: LEANDRO NUNES MADEIRA - GO                      Secretário: ALIEKSIEI CORREA CARRIJO - SP                      Moderador: MÁRCIO ANTÔNIO ROCHA - GO                      Dinâmica: 1 minuto de apresentação do caso (Relator), 10 minutos de discussão (Moderador) e 4 minutos para apresentação de resultado e conclusão final (Relator)                      1. NELSON LETÍZIO - SP                      2. PAULO RENATO SIMMONS - GO                      3. HENRIQUE LADVOCAT CINTRA - RJ                      4. FRANCISCO CARVALHO - CE</p>	<p><b>Casos Clínicos 5: LIPOASPIRAÇÃO</b>                      Presidente: FERNANDO ALBERTO SANTOS - MG                      Secretário: GNANA KEITH DE ARAÚJO - MG                      Moderador: JORGE MENEZES - MG                      Dinâmica: 1 minuto de apresentação do caso (Relator), 10 minutos de discussão (Moderador) e 4 minutos para apresentação de resultado e conclusão final (Relator)                      1. SEBASTIÃO NELSON EDY GUERRA - MG                      2. MARCUS MOSCOZO - BA                      3. CÉSAR BENAVIDES - MS                      4. JOSÉ RENATO HARB - ES</p>
<b>16h - 16h30 COFFEE BREAK E VISITA AOS EXPOSITORES</b>		
<b>16h30 - 17h30</b>	<p><b>Mesa-Redonda 18: COSMIATRIA</b>                      Presidente: MÁRIO AUGUSTO SOUTO FERREIRA - PB                      Secretário: MARIA ROBERTA MARTINS - SP                      Moderador: ALESSANDRA GRASSI SALLES - SP                      Relatores (10'):                      1. HELENA REGINA DE BRITO LIMA BOECHAT - MG                      Tecnologias na cirurgia plástica - Laser, RF, JVR                      2. RICARDO BOGGIO - SP                      Pontos básicos do MD Codes                      3. PATRÍCIA CAETANO DO CARMO BERMUDEZ - GO                      Preenchimento facial                      4. RENATO SALTZ - EUA                      The facial aesthetic package.</p>	<p><b>Mesa-Redonda 19: LIPOASPIRAÇÃO</b>                      Presidente: ALBERTO CÉSAR HODARA - RS                      Secretário: RENATO GONÇALVES - MG                      Moderador: ALCEMAR MAIA SOUTO - RJ                      Relatores (10'):                      1. JUAN MONTANO - SP                      Lipolaser                      2. AUGUSTO SETTE CÂMARA VALENTE - MG                      Brazilian Butt Lift: Experiência de 20 anos                      3. LÁZARO CÁRDENAS - MEX                      Seguridad em la lipoenxertia</p>
<b>17h30 - 18h30</b>	<p><b>Mesa-Redonda 20: COSMIATRIA</b>                      Presidente: MÁRIO MUCIO MAIA DE MEDEIROS - MG                      Secretário: JUNE FAVARIN - SC                      Moderador: PAULO KEIKI MATSUDO - SP                      Relatores (10'):                      1. RÔMULO MENE - RJ                      Estágio Atual do Laser de CO2 fracionado                      2. ROGÉRIO RUIZ - SP                      Pontos avançados da toxina botulínica                      3. GHEISA LEÃO - GO                      Fios de sustentação - Quando indicar?                      4. ANA ZULMIRA DINIZ BADIN - PR                      Preenchimentos.</p>	<p><b>PROGRAMA DE EDUCAÇÃO CONTINUADA - PEECC</b>                      Coordenador: JOSÉ OCTAVIO FREITAS - SP                      Presidente: LUIZ ALBERTO LOPES FERREIRA - AL                      Palestrante: RODOLFO LUÍS KORTE - RO                      Palestrante: RINALDO FISCHLER - SP                      Tema: RECONSTRUÇÃO DE FACE E MEMBROS</p> 
<b>18h30 - 19h30</b>	<b>Divulgação dos candidatos aprovados no Exame de Titular</b>	<b>AGO - ASSEMBLEIA GERAL ORDINÁRIA</b>




## Programa Científico

6ª feira - 16 de novembro 2018

TEATRO BEBERIBE (400 PAX) - Térreo

- 8h – 9h30 TRABALHOS CIENTÍFICOS 8: MAMA**  
 Presidente: **LUIZ ROBERTO REIS DE ARAÚJO – PR**  
 Secretário: **DOUGLAS SEVERO FRAGA – RS**  
 Moderador (24'): **HENRIQUE JAIME SUKSTERIS – RS**  
 10 trabalhos de 6 minutos cada
- 1. ANTÔNIO DE PADUA SOUTO JUNIOR – SP**  
6199 - Análise de complicações da mamoplastia redutora no Hospital PUC - Campinas
  - 2. ALEKSANDRA MARKOVIC – CE**  
6200 - Avaliação prospectiva da técnica de mamoplastia redutora com marcação única em um serviço de ensino de cirurgia plástica: Seguimento de 3 anos
  - 3. AMANDA COSTA CAMPOS – DF**  
6243 - Lockpocket: A nova técnica de mastoplastia de aumento com implante de silicone
  - 4. LUIZ HENRIQUE BERNARDES – MG**  
6323 - Mamoplastia com pedículo superior associado a implante de silicone no plano retrofascial
  - 5. FLÁVIA DAVID JOÃO DE MAIS – PR**  
6337 - Mamoplastia de aumento subfascial - O que mudou em 20 anos.
  - 6. ALBERTO CESAR HODARA – RS**  
6346 - Retalho "de segurança" de Liacyr Ribeiro modificado por Silveira Netto para projeção do polo superior mamário
  - 7. CRISTOPHER FERREIRA DA CUNHA – SP**  
6405 - Estudo retrospectivo dos produtos de mamoplastia redutora dos Serviços Integrados de Cirurgia Plástica do Hospital Ipiranga
  - 8. DAYANE RAQUEL DE PAULA – PR**  
6500 - Plano subcapsular: Uma nova abordagem na troca de implantes mamários
  - 9. PRISCILA DA SILVA LOPES – PE**  
6119 - Sensibilidade da aréola e da papila após mastoplastia redutora com liberação dérmica periareolar
  - 10. RUBENS SILVA REIS NETO – SP**  
6219 - Fenômenos tromboembólicos associados a mamoplastia no Serviço de Cirurgia Plástica do Hospital PUC-Campinas
- 9h30 – 10h30 TRABALHOS PREMIADOS DE 2017**
- 10h30 – 11h COFFEE BREAK E VISITA AOS EXPOSITORES**
- 11h – 12h30 SESSÃO SOLENE DE ENTREGA DE PRÊMIOS**
- 12h30 – 14h ALMOÇO E VISITA AOS EXPOSITORES**
- 14h – 15h TRABALHOS CIENTÍFICOS 9: RECONSTRUÇÃO DA FACE**  
 Presidente: **LUÍS MONTELLANO CRUZ – RJ**  
 Secretário: **ÉRIKA RENATA MOTINAGA SUNAHARA – SP**  
 Moderador (24'): **LÚCIO MARQUES DA SILVA – DF**  
 6 trabalhos de 6 minutos cada
- 1. MARINA VILELA CHAGAS FERREIRA – SP**  
6316 - Uso do retalho microcirúrgico lateral do braço inervado em reconstruções pós-glossectomias parciais.
  - 2. DANIELA CENTURION SHIRATA – PR**  
6338 - Lipoenxertia em cirurgia reparadora e estética da face
  - 3. CAROLINE SILVA COSTA DE ALMEIDA – PE**  
6347 - Reconstrução nasal complexa: uma série de casos
  - 4. DANIEL JOSÉ DIAS CUNHA – PE**  
6353 - Atendimento aos pacientes portadores de fissuras craniofaciais em um centro de referência do Brasil
  - 5. YANESSA KATIANA VAN DUNEM FILIPE DE ALMEIDA – SP**  
6356 - Reflexo trigeminocardiaco em redução de fratura isolada de zigoma
  - 6. WELLINGTON MENEZES MOTA – SP**  
6376 - Uso do retalho de músculo temporal para reconstrução de órbita após exenteração



# Programa Científico

6ª feira - 16 de novembro 2018

TEATRO BEBERIBE (400 PAX) - Térreo

15h - 16h

## TRABALHOS CIENTÍFICOS 10: RECONSTRUÇÃO MAMÁRIA

Presidente: **HAMILTON ALEARDO GONELLA - SP**

Secretário: **CARLOS KOJI ISHIZUKA - SP**

Moderador (24'): **SÉRGIO AUGUSTO DA CONCEIÇÃO - GO**

6 trabalhos de 6 minutos cada

### 1. ROGÉRIO DE OLIVEIRA RIBEIRO - CE

6170 - Complicações de reconstrução mamária após mastectomia total por câncer de mama realizadas pelo Serviço de Cirurgia Plástica e Microcirurgia Reconstructiva do Hospital Universitário Walter Cantídio

### 2. ANDRÉS FERNANDO CÁNCHICA CANO - SP

5963 - Reconstrução mamária com miniabdominoplastia reversa - Experiência cirúrgica dos residentes em treinamento, reprodutibilidade e segurança da técnica.

### 3. FELIPE BILHAR FASOLIN - RS

6228 - Algoritmo de reconstrução mamária aplicado no Serviço de Cirurgia Plástica da Santa Casa de Porto Alegre

### 4. AMANDA COSTA CAMPOS - DF

6229 - Reconstruções mamárias: Estudo retrospectivo de 16 anos

### 5. ANDERSON DE AZEVEDO DAMASIO - DF

6410 - Reconstrução mamária em mamas grandes

### 6. ALEX CHI - SP

6262 - Tumor desmoide de mama: Reconstrução com retalho local baseado na perfurante da artéria intercostal lateral (LICAP)

16h - 16h30

## COFFEE BREAK E VISITA AOS EXPOSITORES

16h30 - 17h30

## TRABALHOS CIENTÍFICOS 11: ANÁLISES E CONCEITOS EM CIRURGIA PLÁSTICA

Presidente: **JOSÉ CARLOS DE MIRANDA - PR**

Secretário: **DANILO ROCHA DIAS - CE**

Moderador (24'): **CELSO BOECHAT - RJ**

6 trabalhos de 6 minutos cada

### 1. LUÍS GUSTAVO PADILHA - SP

6203 - Avaliação da efetividade de higienização das mesas de banho em UTQ.

### 2. GABRIEL CAMPELO DOS SANTOS - DF

6230 - Projeto mutirão

### 3. CARINA CARVALHO DE PÁDUA - SP

6123 - Análise retrospectiva do grau de satisfação após tratamento com criolipólise para redução da lipodistrofia

### 4. LILIANE CARVALHO JAMIL - MG

6385 - Prevalência de deficiências nutricionais em pacientes candidatos à cirurgia plástica pós-bariátrica: Revisão sistemática de literatura

### 5. FLÁVIO MACIEL DE FREITAS NETO - RS

6479 - Dosagem sérica da gonadotrofina coriônica humana pré-operatória em cirurgia plástica e risco de gestação: Revisão na literatura médica

### 6. VICTOR NEVES REZENDE - MG

6412 - Evolução dos resultados da mamoplastia redutora no decorrer do período pós-operatório

17h30 - 18h30

## TRABALHOS CIENTÍFICOS 12: RECONSTRUÇÕES COMPLEXAS

Presidente: **GUILHERME MIRANDA DE FREITAS - RJ**

Secretário: **MAURÍCIO CLÍMACO RODRIGUES VIEIRA - RJ**

Moderador (24'): **HÉLIO DE REZENDE PAOLIELLO JÚNIOR - SP**

6 trabalhos de 6 minutos cada

### 1. FERNANDO SÉRGIO MENDES CARNEIRO FILHO - CE

6250 - Pioderma gangrenoso pós-cesareana: Importância do diagnóstico precoce

### 2. MAURÍCIO MORAES FONSECA DE MELO - RJ

6358 - A cirurgia reconstructiva após ressecção de hidradenite supurativa axilar: Uso dos retalhos paraescapular e fasciocutâneo torácico lateral posterior.

### 3. DAYANE RAQUEL DE PAULA - PR

6480 - Retalho de base torácica estendido e lipoenxertia: Uma opção de reconstrução autóloga para paciente obesos

### 4. FELIPE HENRIQUE FAGUNDES MARCHIORO - RJ

6201 - Retalho de grande dorsal pré-expandido, uma estratégia de reconstrução de baixa morbidade.

### 5. FÁBIO PASCUTTI - SP

6334 - Enxerto de gordura para o tratamento de deformidades inestéticas na região glútea - Revisão sistemática

### 6. ALEKSANDRA MARKOVIC - CE

6391 - Reconstrução microcirúrgica oromandibular após ressecção oncológica: Análise retrospectiva em hospital público de Fortaleza no período de 4 anos.



# Programa Científico

SÁBADO - 17 DE NOVEMBRO 2018

TEATRO GUARARAPES (2.000 PAX) - 1º andar		AUDITÓRIO TABOCCAS (1.000 PAX) - 1º andar	
8h - 9h	<p><b>Mesa-Redonda 21: IMPLANTES MAMÁRIOS</b>                      Presidente: GILBERTO CARDOSO - RS                      Secretário: DANIEL LOBO BOTELHO - PR                      Moderador (20'): PEDRO BINS ELY - RS                      Relatores (10'):                      1. GIULIANO BARBOZA BORILLE - RS                      Sistematização de resultados no <i>breast lift</i> com implantes                      2. GUILLERMO YÁZQUEZ - ARG                      Implantes Mamários                      3. MARK CLEMENS - EUA  <i>Prevention and treatment of implant contamination for biofilm formation</i>                      4. ESTEBAN H. ELENA - ARG                      Mastoplastia secundária - Casos difíceis.</p>	<p><b>Mesa-Redonda 22: FERIDAS</b>                      Presidente: LUIZ ROBERTO LAJARA - MG                      Secretário: ERNANDO FERRAZ CAVALCANTI - PE                      Moderador (20'): PEDRO BIJOS - RJ                      Relatores (10'):                      1. JOSÉ VALBER LIMA MENESES - BA                      Curativos especiais para uso ambulatorial                      2. DIMAS ANDRÉ MILCHESKI - SP                      Curativos especiais em feridas complexas                      3. LUIZ GUSTAVO BALAGUER CRUZ - SP                      Uso de laser no tratamento de feridas                      4. EDUARDO NIGRI - MG                      Estágio atual da sutura elástica.</p>	
9h - 10h	<p><b>Mesa-Redonda 23: MAMA</b>                      Presidente: SÉRGIO LEITE DE CARVALHO - MG                      Secretário: LUIZ HENRIQUE BERNARDES - MG                      Moderador (20'): SALUSTIANO GOMES PESSOA - CE                      Relatores (10'):                      1. RONAN HORTA - MG                      Por que não troco parênquima mamário por implante?                      2. EWALDO BOLIVAR DE SOUZA PINTO - SP                      Mamoplastia com cicatriz reduzida                      3. LEANDRO DEBS PROCOPIO - RO                      Mastopexia com implantes                      4. JOEL VEIGA FILHO - MG                      Como prevenir e tratar as pequenas deiscências.</p>	<p><b>Mesa-Redonda 24: CIRURGIA DO TRANSGÊNERO</b>                      Presidente:                      Secretária: PATRICIA JEUNON - MG                      Moderador (20'): HUMBERTO DAS GRAÇAS PINTO - ES                      Relatores (10'):                      1. RODRIGO ITOCAZO - SP                      Cirurgia de adequação sexual - Masculino para feminino                      2. LÁZARO CÁRDENAS - MEX  <i>Gluteal contour in transgender patients</i>                      3. JOSÉ CESARIO DA SILVA ALMADA LIMA - MG                      Cirurgia do transgênero: Masculino                      4. PAULO PERSICHETTI - IT                      Cirurgia do transgênero.</p>	
10h - 10h30	<p><b>Conferência 9: MAMA</b>                      Presidente: JIUSEPPE GRECO JUNIOR - BA                      Secretário: MARCUS THOME - PR                      Conferencista: MARK CLEMENS - EUA</p>	<p><b>APRENDENDO COM O PROFESSOR: PEDÍCULOS MAMÁRIOS</b>                      Presidente: LUIZ ALBERTO DE SOUSA LEITE - PE                      Professor: LIACYR RIBEIRO - RJ</p>	
10h30 - 11h COFFEE BREAK E VISITA AOS EXPOSITORES			
11h - 12h	<p><b>Casos clínicos 6: MAMA</b>                      Presidente: CLÊNIO COELHO - MG                      Secretário: IVO STERNICK - RJ                      Moderador: SÉRGIO LEVY - RJ                      Dinâmica: 1 minuto de apresentação do caso (Relator), 10 minutos de discussão (Moderador) e 4 minutos para apresentação de resultado e conclusão final (Relator)                      1. GISELA PONTES - RJ                      2. OGNEV COSAC - DF                      3. LUIZ ALBERTO LAMANA - MG                      4. PATRICIA MCGUIRE - EUA</p>	<p><b>Mesa-Redonda 25: IMPLANTE CAPILAR</b>                      Presidente: HUDSON ALEX LÁZARO - MG                      Moderador: JOSÉ CANDIDO MURICY - PR                      Relatores (8'):                      1. CARLOS ALBERTO CALIXTO - GO                      A importância do equilíbrio entre área doadora e receptora na técnica FUE                      2. MÁRCIO ROCHA CRISOSTOMO - CE                      Implante capilar                      3. FERNANDO BASTO - PE                      Linha anterior de Basto - Refinamentos técnicos                      4. CARLOS EDUARDO LEÃO - MG                      Implante capilar                      5. CARLOS OSCAR UEBEL - RS                      Técnica combinada de FUE e STRIT. Quais são os limites?</p>	
12h - 12h30	<p><b>Conferência 11: USE OF 3 DIMENSIONAL IMAGING IN PLANNING BREAST AUGMENTATION IN ASYMMETRY PATIENTS</b>                      Presidente: ANDRÉ LUIZ COUTINHO - PE                      Conferencista: PATRICIA MCGUIRE - EUA</p>	<p><b>Conferência 12: VERTICAL SCAR BREAST REDUCTION: THE 10 STEPS TO SUCCESS</b>                      Presidente: ISAAC BEZERRA DE MENEZES NETO - BA                      Conferencista: FRANK LISTA - CAN</p>	
12h30 - 14h ALMOÇO E VISITA AOS EXPOSITORES			



# Programa Científico

SÁBADO - 17 DE NOVEMBRO 2018

TEATRO GUARARAPES (2.000 PAX) - 1º andar		AUDITÓRIO TABOCAS (1.000 PAX) - 1º andar	
14h - 15h	<p><b>Mesa-Redonda 26: IMPLANTES MAMÁRIOS</b>                      Presidente: ROBERTO PEREIRA - AM                      Secretário:                      Moderador (20'): Relatores (10'):                      1.ALEXANDRE FONSECA - SP                      Implantes mamários                      2.GUSTAVO MOREIRA - MG                      Lipoenxertia com implantes. Mama híbrida                      3.RENATO GALLO - AM                      Maximizando o uso do implante mamário                      4.FAUSTO CAMILO BERMEIO PAGUAY - DF                      Implantes de formato estável. Indicações - Vantagens e desvantagens.</p>	<p><b>Mesa-Redonda 27: CIRURGIAS CONGÊNITAS</b>                      Presidente: DEIVIS HENRIQUE ALBERS - RS                      Secretário: NIVIO LEMOS MOREIRA JUNIOR - SP                      Moderador (20'): RENATO ROCHA LAGE - MG                      Relatores (10'):                      1.GEZA LASZLO URMEYI - BA                      Cirurgias congênitas                      2.MARCUS VINICIUS MARTINS COLLARES - RS                      Cirurgias congênitas                      3.DOV CHARLES GOLDENBERG - SP                      Reconstrução total da orelha                      4.HUGO LÉONARDO RODRIGUES - MG                      Queilorrinoplastia primária.</p>	
15h - 16h30	<p><b>MESA REDONDA 28: TRAGA SEU CASO</b>                      Presidente: RÉGIS DE SOUSA - RJ                      Secretário: ORIDO FELIPE GRAZIANI PINHEIRO - RJ                      Consultores:                      1.LEANDRO PELARIN - SP                      2.MURILO FRAGA - SP                      3.LUIZ CARLOS CELI GARCIA - RS</p> <p><b>12 CASOS</b>                      Dinâmica: Plateia levará casos para interagir com os consultores da Mesa.</p>	<p><b>Mesa-Redonda 29: IMPLANTES CORPORAIS</b>                      Presidente: JERÔNIMO MARTINEZ ISGARBI - SP                      Secretário: IGOR CHAVES GOMES LUNA - PB                      Moderador (20'): ANTÔNIO CARLOS VIEIRA - MG                      Relatores (8'):                      1.MARCELO VITORIANO OLIVAN- SP                      Glúteo                      2.IVAN ABADESSO - RJ                      Braço                      3.NICOLA MENICHELLI - SP                      Coxas                      4.DILSON LUZ - PE                      Dupla fasciotomia em implante sólido de prótese de panturrilha subfascial                      5.RODRIGO PINTO GIMENEZ - SP                      Prótese de mama.</p>	
16h30 - 17h COFFEE BREAK E VISITA AOS EXPOSITORES			
17h - 18h30	<p><b>PREMIANDO A CRIATIVIDADE CIRÚRGICA</b>                      Mestre de Cerimônia: BENJAMIN DE SOUZA GOMES - ES</p> <p>Jurado 1: ROGÉRIO BITTENCOURT - PR                      Jurado 2: PEDRO DJACIR SCOBAR MARTINS - RS                      Jurado 3: FARID HAKME - RJ                      Jurado 4: LUIZ ALBERTO DE SOUSA LEITE - PE</p>		
21h - 3h	<p><b>JANTAR PRESIDENCIAL - "PRESIDENTIAL DINNER" - BUFFET ARCÁDIA APIPUCOS</b>                      (Livre para todos os inscritos. Acompanhantes por adesão)</p>		



## Programa Científico

6ª feira - 16 de novembro 2018

TEATRO BEBERIBE (400 PAX) - Térreo

8h - 9h

### TRABALHOS CIENTÍFICOS 13: CIRURGIA PLÁSTICA DA MAMA

Presidente: **JOSEPH YUNG SIAN LEE - SP**

Secretário:

Moderador (24'): **JÚLIO DANTE BONETTI-MG**

6 trabalhos de 6 minutos cada

**1. CARLOS CUNHA OLIVEIRA - CE**

6235 - Lipoenxertia em reconstruções mamárias com expansor e implantes

**2. LAURO JOSÉ VICTOR AVELLAN NEVES - MG**

6240 - Reoperações após mamoplastias redutoras e mastopexias associadas a implantes de silicone

**3. CARLOS FERNANDO GOYENCHE MONTOYA - SP**

6246 - Mamoplastia redutora técnica Pitanguy associada a pedículo superomedial de Silveira-Neto. Experiência de atendimento por residentes de cirurgia plástica em hospital estadual (Santos, SP)

**4. MILTON JAIME BORTOLUZZI DANIEL - PR**

6444 - Aumento do volume do implante mamário por entrada de lipídios. Submissão para Prêmio Georges Arié.

**5. LUIZ ROBERTO REIS DE ARAÚJO - PR**

6472 - Estudo fotométrico comparativo de mastopexia com implantes: Qual o papel da alça muscular?

**6. FELIPE HENRIQUE FAGUNDES MARCHIORO - RJ**

6504 - Pioderma gangrenoso após mamoplastia redutora.

9h - 10h30

### TRABALHOS CIENTÍFICOS 14: RECONSTRUÇÕES DE FACE

Presidente: **AHMED HASSAN FAWZY ELTAWDY - EGI**

Secretário:

Moderador (30'): **LUIZ ANTÔNIO DEMARIO - SP**

10 trabalhos de 6 minutos cada

**1. LUIZ FERNANDO LIMA BARROS - SP**

6396 - Prevalência da recorrência do quelóide de orelha após o tratamento cirúrgico e radioterapia adjuvante - Experiência do ambulatório de cicatrizes patológicas da UNIFESP.

**2. RODOLFO TARGINO BARAÚNA - PE**

6424 - Avaliação do aspecto nasolabial em portadores de fissura labiopalatina unilateral completa em um serviço especializado de Pernambuco.

**3. PAULO VICTOR CUNHA COSTA - SP**

6431 - Craniossinostoses não síndrômicas: Série de 13 casos do HC de Botucatu

**4. LAIELLY ABBAS - SP**

6453 - Retalho osteocutâneo de clavícula: Nova alternativa cirúrgica em reconstruções complexas de cabeça e pescoço

**5. GUILHERME CARDINALI BARREIRO - SP**

6454 - Estudo da anatomia dos retalhos pediculados da artéria torácica interna e sua aplicabilidade na reconstrução de cabeça e pescoço.

**6. TÁCITO FERREIRA - SP**

6462 - Série de casos: Retalho subfascial baseado na artéria supraclavicular na reconstrução de sequelas cervicais de queimaduras

**7. ADRIANA BUELVAS BUSTILLO - SP**

6465 - Reconstrução de cabeça e pescoço com retalho miocutâneo de peitoral maior pediculado com perspectiva estética da mama

**8. THAMY HARUMI CARDOSO MOTOKI - SP**

6518 - Aplasia cútis congênita: Follow-up de 11 anos após reconstrução de crânio

**9. THAMY HARUMI CARDOSO MOTOKI - SP**

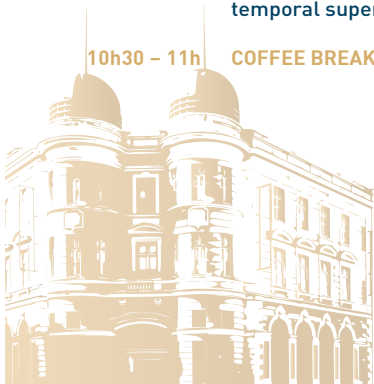
6519 - Cicatrização patológica em micropigmentação de sobrancelhas: Revisão sistemática da literatura e relato de caso.

**10. FELIPE RESENDE DIAS DE ABREU - MS**

6032 - Reconstrução de couro cabeludo após queimadura elétrica com retalho de ramo parietal da artéria temporal superficial: Relato de caso

10h30 - 11h

COFFEE BREAK E VISITA AOS EXPOSITORES



# Programa Científico

6ª feira - 16 de novembro 2018

TEATRO BEBERIBE (400 PAX) - Térreo

- 11h - 12h30 TRABALHOS CIENTÍFICOS 15: MEMBROS SUPERIORES E INFERIORES**  
Presidente: **DULCE MARIA FONSECA SOARES MARTINS - SP**  
Secretário:  
Moderador (30'): **JOSÉ SÁ BARRETO PIMENTEL - PE**  
10 trabalhos de 6 minutos cada
- 1. GISLEINE LONGHI - RJ**  
6289 - Tratamento da lipodistrofia de membros inferiores
  - 2. MARCOS ANTONIO MARTIN AMARAL - MG**  
5969 - Reparação de ferida gigante com exposição óssea na perna
  - 3. RAFAEL RESTON VIANA - PR**  
6404 - Tratamento da exposição do tendão de Aquiles
  - 4. CAROLINE SILVA COSTA DE ALMEIDA - PE**  
5973 - Reconstrução de membros inferiores com retalhos musculares locais: Uma série de casos
  - 5. PAULO ROCHA DE PÁDUA JÚNIOR - SP**  
5994 - Preservação de membro inferior com uso do retalho livre DIEP bilateral após ressecção de sarcoma de partes moles
  - 6. STÉPHANIE HANORAH PHILLIPS - SP**  
6100 - Retalho livre plantar para reconstrução de extremidade distal de membro inferior
  - 7. STÉPHANIE HANORAH PHILLIPS - SP**  
6403 - Tratamento de neurofibromas plexiformes com laser CO2
  - 8. ALFREDO LIMA FILHO - CE**  
5978 - Abordagem às fraturas por arma de fogo na mão: Série de casos
  - 9. GUILHERME CARDINALI BARREIRO - SP**  
6467 - Atendimento integral no trauma elétrico: A busca pela preservação de membros e pela recuperação funcional
  - 10. LUIZ CARLOS DE SOUZA CARVALHO - SP**  
6445 - Abordagem cirúrgica combinada da bromidrose axilar

**12h30 - 14h ALMOÇO E VISITA AOS EXPOSITORES**

- 14h - 15h TRABALHOS CIENTÍFICOS 16: CICATRIZES E FERIDAS**  
Presidente: **RAFAEL ANLICOARA - PE**  
Secretário: **LEANDRO DE VASCONCELOS FARJALLA - RJ**  
Moderador (24'): **FÁBIO DIAS NEVES - PE**  
6 trabalhos de 6 minutos cada
- 1. JAQUELINE BARRETO RODRIGUES - RJ**  
6196 - Ressecção cirúrgica associada à betaterapia no tratamento de cicatrizes queloidianas
  - 2. FERNANDA PINTO RIBEIRO - RJ**  
6267 - Utilização do dialquil carbamoil (DACC) no controle de feridas complexas
  - 3. LEONARDO DUQUE DE MIRANDA CHAVES - MG**  
6273 - Sutura elástica como estratégia adicional ao tratamento do pioderma gangrenoso
  - 4. FERNANDA PINTO RIBEIRO - RJ**  
6265 - Utilização de matriz dérmica no tratamento cirúrgico de grave contratatura cicatricial cervical
  - 5. ALEXANDRE VIEIRA KOBAYASHI - SP**  
6061 - 5-flap zetaplastia: Método efetivo para correção de retração cicatricial
  - 6. ÉRIKA LOPES FERNANDES - SP**  
6392 - Queloides de origem incomum no complexo aréolo papilar: Relato de caso.



## Programa Científico

6ª feira - 16 de novembro 2018

TEATRO BEBERIBE (400 PAX) - Térreo

15h - 16h30

### TRABALHOS CIENTÍFICOS 17: QUEIMADURAS, FERIDAS E RECONSTRUÇÕES

Presidente: ZIDRA VON BELL LAGE DE MELO - MG

Secretário: RICARDO PIMENTEL BRAGA DE SOUZA LIMA - MG

Moderadora (24'): CLÁUDIA FRANCISCO DE MELO OLIVEIRA - SP

10 trabalhos de 6 minutos cada

1. MARCOS RAFAEL ANSANELLI DA SILVA - SP

6204 - Táticas para umbilicoplastia: Série de casos

2. GUSTAVO MOREIRA COSTA DE SOUZA - MG

6520 - Traumatismo abdominal em lipoaspiração

3. BÁRBARA MÖLLER - SP

6148 - Retalho miocutâneo do reto abdominal para reconstrução de ferida inguinal complexa: Relato de dois casos

4. EDMAR MACIEL LIMA JUNIOR - CE

5961 - Elaboração, desenvolvimento e instalação do primeiro banco de pele animal no Brasil para o tratamento de queimaduras e feridas

5. LUIZ PHILIPPE MOLINA VANA - SP

5993 - Estudo comparativo de substituto dérmico de colágeno bovino com e sem lâmina de silicone no tratamento da contratura cicatricial pós-queimadura - Análise clínica e histológica.

6. LUIZ GUILHERME DE MORAES PRADO MAZUCA - SP

6084 - Experiência inicial com o enxerto de pele homóloga no tratamento adjuvante de feridas complexas traumáticas

7. ANANDA CANTOLINO DE OLIVEIRA - BA

6087 - Correlação entre os microorganismos isolados na hemocultura e a taxa de mortalidade em pacientes com queimaduras complexas e não complexas

8. ALEXANDRE LOPES MARTINS FILHO - BA

6106 - Correlação entre o nível sérico de albumina, a extensão da área queimada e a "Abbreviated Burn Severity Index" (ABSI): Estudo piloto

9. JULIANO BARON ALMEIDA - SP

6133 - Avaliação de custo-efetividade do curativo impregnado de prata iônica no paciente vítima de queimadura

10. LUCIANE SAYURI HAGIWARA PONTES - RJ

6488 - Utilização de matriz dérmica de origem bovina no tratamento de queimaduras elétricas complexas

16h30 - 17h

### COFFEE BREAK E VISITA AOS EXPOSITORES

17h - 18h

### TRABALHOS CIENTÍFICOS 18: RECONSTRUÇÕES DE FACE

Presidente: MAURÍCIO JOSÉ DE OLIVEIRA - MG

Secretário: RONEY CAMPOS - MG

Moderador (24'): RUI MANUEL RODRIGUES PEREIRA - PE

6 trabalhos de 6 minutos cada

1. GABRIEL DE ALMEIDA ARRUDA FELIX - SP

6053 - Utilização de retalho de Fricke nas reconstruções de pálpebra inferior - Relato de dois casos

2. CARINA CARVALHO DE PÁDUA - SP

6164 - Tratamento cirúrgico de alopecia areata com retalho randomizado de couro cabeludo: Relato de caso

3. MIRELLA CUZIOL - SP

6194 - Otopexia: Relato de caso

4. RODRIGO DE FARIA VALLE DORNELLES - SP

6226 - Planejamento e acompanhamento em cirurgia com imagem tridimensional- Uso de software livre

5. LUÍS ALEJANDRO VARGAS GUERRERO - RJ

6439 - Retalho miocutâneo de submento em VY para tratamento de defeito de cobertura após ressecção de carcinoma basocelular: Relato de caso.

6. VANEILA ADRIELI PADILHA - MG

6492 - Tratamento de fratura panfacial em três estágios: Relato de caso.





# Cursos Paralelos

## 5ª FEIRA - 15 DE NOVEMBRO 2018

SALA	HORÁRIO	PROGRAMAÇÃO
Auditório Brum (200 pax) - Térreo	8h - 12h	CURSO 1: CAPÍTULO DE CIRURGIA DO CONTO CORPORA Regente: ALEXANDRE ALENCAR BARROS - PE Abdômen/ Lipoenxertia
Auditório Brum (200 pax) - Térreo	14h - 18h	CURSO 2: CAPÍTULO DE CIRURGIA ÓRBITO-PALPEBRAL Regente: SÉRGIO LESSA - RJ
Auditório Ribeira (100 pax) - Térreo	16h30 - 18h30	CURSO 3: CAPÍTULO DE GESTÃO E PLANEJAMENTO DE CARREIRA Regente: LUIZ ROBERTO ARAÚJO - PR
Petrolina (100 pax) - 1º andar	16h30 - 18h30	CURSO 4: CAPÍTULO DE PROCEDIMENTOS A LASER E TRATAMENTO DA PELE ENVELHECIDA Regente: RÔMULO MENE - RJ
Fernando de Noronha (100 pax) - 1º andar	16h30 - 18h30	CURSO 5: CAPÍTULO DE BIOMATERIAIS E PRÓTESES Regente: PAULO GODDY - SP
Gravatá (100 pax) - 1º andar	16h30 - 18h30	CURSO 6: CAPÍTULO DE BANCO DE PELE Regente: EDUARDO CHEM - RS
Caruaru (100 pax) - 1º andar	16h30 - 18h30	CURSO 7: CAPÍTULO DE MAMOPLASTIAS Regente: DANIELA VEIGA - MG

## 6ª FEIRA - 16 DE NOVEMBRO 2018

SALA	HORÁRIO	PROGRAMAÇÃO
Auditório Brum (200 pax) - Térreo	8h - 12h	CURSO 8: CAPÍTULO DE RECONSTRUÇÃO MAMÁRIA Regente: ALEXANDRE MUNHOZ - SP MARK CLEMENS - EUA / CAROLINE GLIKSMAN - EUA / PATRICIA McGUIRE - EUA
Auditório Brum (200 pax) - Térreo	14h - 18h	CURSO 9: CAPÍTULO DE RINOLOGIA Regente: VOLNEY PITOMBO - RJ JAMIL AHMAD - CAN
Auditório Ribeira (100 pax) - Térreo	14h - 18h	CURSO 10: CAPÍTULO DE FACE Regente: ANDRÉ AUERSVALD - PR
Olinda (100 pax) - 1º andar	16h30 - 18h30	CURSO 11: CAPÍTULO DE CÉLULAS-TRONCO Regente: LUIZ CHARLES ARAUJO DE SÁ - RJ
Caranhús (100 pax) - 1º andar	16h30 - 18h30	CURSO 12: CAPÍTULO DE DE FISSURAS LABIOPALATINAS Regente: MARCELO VACCARI MAZZETTI - SP
Petrolina (100 pax) - 1º andar	16h30 - 18h30	CURSO 13: CAPÍTULO DE MICROCIURGIA, RETALHOS CUTÂNEOS, MIOCUTÂNEOS, FASCIOCUTÂNEOS Regente: FAUSTO VITERBO - SP
Fernando de Noronha (100 pax) - 1º andar	16h30 - 18h30	CURSO 14: CAPÍTULO DE FERIDAS E CURATIVOS Regente: DIMAS MILCHESKI - SP
Gravatá (100 pax) - 1º andar	16h30 - 18h30	CURSO 15: CAPÍTULO DE CIRURGIA DA GENITÁLIA E INTERSEXO Regente: RODRIGO ITOCAZO - SP
Caruaru (100 pax) - 1º andar	16h30 - 18h30	CURSO 16: CAPÍTULO DE RESTAURAÇÃO CAPILAR Regente: MAURO SPERANZINI - SP



## Cursos Paralelos

SÁBADO - 17 DE NOVEMBRO 2018

SALA	HORÁRIO	PROGRAMAÇÃO
Auditório Brum (200 pax) - Térreo	8h - 12h	CURSO 17: CAPÍTULO DE COSMIATRIA Regente: RICARDO BOGGIO - SP
Jaboatão (100 pax)	8h - 12h	CURSO 18: CAPÍTULO DE CIRURGIA PLÁSTICA PÓS-BARIÁTRICA Regente: FLÁVIO MENDES - SP GUSTAVO ABRILE - ARG
Auditório Ribeira (100 pax) - Térreo	8h30 - 10h30	CURSO 19: CAPÍTULO DE VIDEOENDOSCOPIA Regente: GIULIANO BORILLE - RS
Olinda (100 pax) - 1º andar	8h30 - 10h30	CURSO 20: CAPÍTULO DE CIRURGIA CRÂNIO-MAXILO-FACIAL Regente: VERA NOCCHI CARDIM - SP
Caranhus (100 pax) - 1º andar	8h30 - 10h30	CURSO 21: CAPÍTULO DE QUEIMADURAS Regente: FLÁVIO NADRUZ - SP
Petrolina (100 pax) - 1º andar	8h30 - 10h30	CURSO 22: CAPÍTULO DE CIRURGIA ONCOLÓGICA DE PELE E SUBCUTÂNEO, E HEMANGIOMAS Regente: EDUARD RENE BRECHTBUHL - SP
Fernando de Noronha (100 pax) - 1º andar	8h30 - 10h30	CURSO 23: CAPÍTULO DE RECONSTRUÇÃO DE ORELHA Regente: JUAREZ MORAES AVELAR - SP
Gravatá (100 pax) - 1º andar	8h30 - 10h30	CURSO 24: CAPÍTULO DE BIOENGENHARIA TECIDUAL Regente: ALFREDO GRAGNANI - SP
Caruaru (100 pax) - 1º andar	8h30 - 10h30	CURSO 25: CAPÍTULO DE CIRURGIA DA MÃO Regente: PEDRO BIJOS - RJ

### AGENDA - WORKSHOPS

4ª FEIRA - 14 DE NOVEMBRO - 12H30 ÀS 13H30

Sala 1 - Teatro Guararapes (2000 pax) - 1º andar	Sala 2 - Auditório Tabocas (800 pax) - 1º andar	Sala - Petrolina (100 pax) - 1º andar	Sala - Fernando de Noronha (100 pax) - 1º andar
		<b>POLYTECH</b>	

5ª FEIRA - 15 DE NOVEMBRO - 12H30 ÀS 13H30

Sala 1 - Teatro Guararapes (2000 pax) - 1º andar	Sala 2 - Auditório Tabocas (800 pax) - 1º andar	Sala - Petrolina (100 pax) - 1º andar	Sala - Fernando de Noronha (100 pax) - 1º andar
	<b>LIFESIL</b>		

6ª FEIRA - 16 DE NOVEMBRO - 12H30 ÀS 13H30

Sala 1 - Teatro Guararapes (2000 pax) - 1º andar	Sala 2 - Auditório Tabocas (800 pax) - 1º andar	Sala - Petrolina (100 pax) - 1º andar	Sala Fernando de Noronha (100 pax) - 1º andar
<b>SILIMED</b>		<b>EUROSILICONE</b>	
			<b>BIO-OIL (12h30-13h)</b>



# Programação Social

15 DE NOVEMBRO - 5ª FEIRA - 19H30 ÀS 0H

## SESSÃO SOLENE DE ABERTURA E COQUETEL

Centro de Convenções de Pernambuco

Av. Prof. Andrade Bezerra, S/N Salgadinho, Olinda - PE

Livre para todos os inscritos e acompanhantes

Traje: Passeio completo

16 DE NOVEMBRO - 6ª FEIRA

## NOITE LIVRE

17 DE NOVEMBRO - SÁBADO - 21H ÀS 3H

## PRESIDENTIAL DINNER - BAILE DE MÁSCARAS

Arcádia Apipucos

Rua de Apipucos, 568 - Apipucos, Recife - PE

Livre para todos os inscritos. Acompanhantes: R\$250,00

Traje: Gala - "Black Tie" - Smoking ou terno preto.

(Traga sua Máscara)



## Inscrições

	Até 15-10	No Local
<b>Sócio SBCP e FILACP</b>	R\$ 1.490	R\$ 1.600
<b>Residente SBCP e FILACP</b>	R\$ 850	R\$ 950
<b>Estrangeiros</b>	U\$ 1.170	U\$ 1.270

### Procedimento de inscrição no Congresso:

- 1) O pagamento do boleto bancário identificará, automaticamente, a sua inscrição, não havendo necessidade de enviar a ficha preenchida.
- 2) A inscrição poderá também ser feita através do cartão de crédito. Neste caso, preencher o espaço específico no boleto e enviar para o fax +55 11 3846-8813 (confirmar recebimento).
- 3) Os cartões de crédito aceitos são: Mastercard, Visa e Amex.
- 4) Não serão aceitos pagamentos através de envios de cheques à SBCP.
- 5) Caso não receba o boleto bancário pelo correio, é possível acessá-lo pelo site: [www.cirurgiaplastica.org.br](http://www.cirurgiaplastica.org.br)
- 6) Para inscrever-se no Congresso Brasileiro é necessário estar em dia com a Tesouraria da SBCP.
- 7) Para inscrever-se no Curso Preparatório para Especialista é necessário estar inscrito no Congresso.
- 8) Os estrangeiros deverão apresentar comprovante de filiação à Entidade de seu país.
- 9) A Comissão organizadora se reserva o direito a modificações na presente programação, sem aviso prévio.
- 10) A inscrição no Congresso dará direito às atividades científicas dos cinco dias do evento (exceto cursos paralelos), ao acesso à área de exposição e às atividades sociais oficiais.
- 11) **Cancelamento:** A política de cancelamento será de acordo com o regulamento vigente da SBCP, ou seja, devolução de 80% do valor pago, quando pedido for entregue com 3 meses de antecedência da data do Congresso; 40% quando o pedido for entregue com 2 meses de antecedência e 20% quando o pedido for solicitado até 1 dia antes do Congresso. Após iniciado o Congresso não será permitida a devolução de qualquer quantia sob qualquer pretexto.

### Ficha de Inscrição - 55º Congresso Brasileiro de Cirurgia Plástica Fax: +55 11 3846-8813 - e-mail: [sbcp@cirurgiaplastica.org.br](mailto:sbcp@cirurgiaplastica.org.br)

Nome Completo:	
Categoria SBCP	<input type="checkbox"/> Sócio <input type="checkbox"/> Residente <input type="checkbox"/> Estrangeiro
Valor pago R\$	Forma de pagamento: <input type="checkbox"/> Depósito <input type="checkbox"/> Cartão de crédito
Cartão de crédito	Tipo:
Data de validade	Código de segurança: <small>3 últimos nºs do verso do cartão</small>
O endereço será o do cadastro da SBCP. Mantenha-o sempre atualizado.	
Mantenha seu e-mail atualizado:	

Sociedade Brasileira de Cirurgia Plástica  
Rua Funchal, 129 - São Paulo - SP  
Fax.: +55 11 3846-8813 - e-mail: [sbcp@cirurgiaplastica.org.br](mailto:sbcp@cirurgiaplastica.org.br)

# Agência de Turismo Oficial

HOTÉIS CREDENCIADOS COM TRANSPORTE PARA O CENTRO DE CONVENÇÕES OFERECIDO PELA SBC					
Hotel	Distância (Km)	Tipo Apto	Solteiro	Duplo	Triplo
Hotel Atlante Plaza (Hotel Oficial)	15,7	Standard	R\$ 443	R\$ 487	R\$ 652
Bugan Hotel by Atlantica Recife	15,7	Deluxe	R\$ 270	R\$ 270	*
Nobile Executive	10,6	Superior	R\$ 288	R\$ 336	*
		Luxo	R\$ 336	R\$ 384	R\$ 468
Mar Hotel Conventions	16	Standard	R\$ 289	R\$ 326	R\$ 441
		Executivo	R\$ 336	R\$ 378	*
Radisson Recife	12,2	Superior	R\$ 348	R\$ 390	R\$ 498
		Luxo	R\$ 417	R\$ 459	R\$ 564

Passagens Aéreas com até 25% de desconto

Atendimento personalizado para passagens, hospedagens, transfers, passeios e pacotes pré e pós-congresso.

Tarifas válidas apenas para o período do congresso;

- Tarifas sujeitas a alteração sem prévio aviso;
- Noites extras serão sujeitas a disponibilidade;
- Diárias por apartamento com café da manhã quando servido no restaurante do hotel;
- Valores já inclusos todas as taxas;
- Para pagamento por depósito bancário, consulte-nos sobre descontos.



**PontesTur**  
A sua agência de viagens.

Fone: (81)3302-4505 / (81)3302-4516  
Whatsapp: (81) 9.9946-6160  
e-mail: [55cbcp@pontestur.com.br](mailto:55cbcp@pontestur.com.br)  
site: [cbcp.pontestur.com.br](http://cbcp.pontestur.com.br)



**55°** CONGRESSO  
BRASILEIRO  
DE CIRURGIA  
PLÁSTICA  
RECIFE - PE

**70** ANOS SBCP

14a17  
**NOV**  
2018

## Pacotes pré e pós evento

Descubra as belezas de Fernando de Noronha ou de Porto de Galinhas!



## Passeios turísticos pelo litoral do Nordeste

City tour Recife e Olinda, Praia dos Carneiros, Maragogi, Porto de Galinhas.



## Programe sua ida

com até 25% de desconto nas passagens aéreas da LATAM AIRLINES.



Agência de Viagens oficial

**PontesTur**  
A sua agência de viagens.

Companhia Aérea oficial

**LATAM**  
AIRLINES

Entre em contato:  
55cbcp@pontestur.com.br  
(81) 3302.4505  
☎ (81) 99946.6160

Condição válida e exclusiva aos participantes do evento. Consulte condições para os pacotes pré e pós evento, bem como para os passeios turísticos. Valores sujeitos à disponibilidade de assentos e restrições específicas de cada tarifa.

VEM AÍ



# 1ª COPA

DOS RESIDENTES

DOS

SERVIÇOS CREDENCIADOS



SBCP





## 37ª Jornada Carioca & ISAPS Rio reúne 954 participantes

por Raul Kury

Durante os primeiros quatro dias de agosto, no Windsor Oceânico, na bela Barra da Tijuca, foi realizada a trigésima sétima edição da Jornada Carioca de cirurgia plástica, reunindo 954 participantes de todo Brasil e os convidados internacionais.

A realização do primeiro ISAPS Business School no Brasil trouxe as novidades na otimização dos resultados em consultórios e clínicas, com estratégias de marketing, internet, proteção legal e finanças.

Também 150 trabalhos inscritos, demonstram técnicas em cirurgias estéticas e reparadoras aos participantes.

A manhã do segundo dia de trabalhos foi reservada à apresentação das cirurgias “ao vivo” geradas do Hospital da Plástica, em Bo-

tafogo, para o auditório na Barra e interação direta com a plateia. Foram realizadas cirurgias de Lifiting frontal por Renato Saltz; Braquioplastica por André Maranhão; Rinoplastia funcional por Níveo Steffen; Rinoplastia estruturada por Nazim Cerkes (Turquia) e Implante mamário por Per Hedén (Suécia). Todo trabalho nos centros cirúrgicos foi coordenado por Alcemar Maia Solto e a Plastikos acompanhou tudo veja.

### Homenageados da Jornada

A 37ª Jornada Carioca homenageou os doutores: Farid Hakme-presidente de honra; Dênis Calazans-homenageado nacional; Liacyr Ribeiro - Justo Tributo e Sanaé Matsuda - homenageada regional.





### **Reuniões da Diretoria Nacional**

Durante os dias da Jornada foram realizadas diversas reuniões da Diretoria Nacional, Departamentos e Capítulos, acompanhe a seguir:

#### **Conselho Fiscal**

Apresentação do Balanço Patrimonial consolidado; Relatório financeiro consolidado; Relatório Financeiro dos Eventos *Congresso do DESC e Jornada Centro Oeste*; Relatório da Auditoria 2017; Repasses para regionais e Assuntos Gerais.

#### **Presidentes de Regionais**

Administrativo; Repasse; Atualização do Projeto Defesa da Especialidade; Congresso Brasileiro; Jornadas Norte-Nordeste / Mineira / Fórum e Assuntos Gerais.

#### **Conselho Deliberativo**

Apresentação/aprovação de ata; Relatório da Diretoria Executiva: *Relatório das Atividades Realizadas e Posição das Consultas Postais*; Relatórios da Tesou-

ria: *Balanço Patrimonial consolidado, Relatório financeiro consolidado, Relatório Financeiro dos Eventos 2018: Congresso do DESC, Jornada Centro-Oeste, Revisão do CONESUL e Repasses Regionais*; Relatório da Auditoria 2017; Escolha de homenageado para Comenda Ivo Pitanguy 2018; Participação do Brasil na Aliança Global (ISAPS); Interação e intercâmbio na relação institucional com as especialidades afins; DESC: *Atualização das vitórias dos serviços SBCP/MEC, Realização I Fórum Brasileiro de Ensino em Cirurgia Plástica da SBCP/MEC e Assuntos Gerais*.

#### **Exame de Titular**

Dias 01 e 02/08 (com 9 aprovados)

#### **Reunião Comissão de Prêmios**

Avaliação/Seleção de trabalhos para Concurso de Prêmios 2018.

#### **Reunião da Comissão de Especialista**

Elaboração de provas para o próximo Exame.

Niveo Steffen fala da importante interação entre SBCP e ISAPS



Diretorias Nacional e Regional RJ



# DEPARTAMENTO DE EVENTOS CIENTÍFICOS - DEC

*Cirurgia ao vivo no Hospital da Plástica*



*Equipe de cirurgiões (Hospital da Plástica)*



*Luiz Alberto Leite divulgando o 55º Congresso*



*Novos Membros Titulares SBPC*



*Núcleo dos Jovens Cirurgiões e Diretoria Nacional*



*Dênis Calzans atende imprensa*



Reunião do Conselho Fiscal



Reunião do Conselho Deliberativo



Candidatos aprovados no Exame de Titular, realizado durante a 37ª Jornada Carioca de Cirurgia Plástica

Nº	Candidato	Trabalho	UF
1	Ana Carolina Santos Fonseca	Tratamento de fenda labial bilateral pela técnica de rinoqueiloplastia a Mulliken	RJ
2	Anibal Moreira Pinto Sarmiento	Utilização do retalho condro-cutâneo estendido da orelha no tratamento de lesões oncodermatológicas	BA
3	Daniel Jonathan Lgow	Retalho superomedial de complexo areolopapilar - segurança para o cirurgião	RJ
4	Giorgio Sandins Bez Batti	Mastopexia de aumento com implantes mamários: experiência do autor	SC
5	Ivo Sternick	Marcador cutâneo para toxina onabotulínica a. Técnica N2 de aplicação para o tratamento de rugas estéticas na região frontal com efeito prolongado	RJ
6	Leonardo Xavier Braga	Técnica Ronaldo Pontes de abdominoplastia em bloco: experiência clínica, complicações e revisão da literatura	RJ
7	Matheus Zamignan Manica	Refinamentos estéticos na aparência da vulva na cirurgia de adequação genital	SP
8	Rafael Daibert de Souza Motta	Comparação entre diferentes métodos de escolha de volume de implantes mamários e o grau de satisfação pós-operatório	RJ
9	Ricardo Pimentel Braga de Souza Lima	Lipoaspiração de alta definição	MG

# 1º Fórum Brasileiro de Ensino em Cirurgia Plástica

*O evento aconteceu nos dias 6 e 7 de setembro de 2018 no Grand Hyatt Hotel, em São Paulo.*

Em uma iniciativa inédita, a SBCP Nacional e a Regional São Paulo realizaram o 1º Fórum Brasileiro de Ensino em Cirurgia Plástica, um grande evento científico, que aconteceu na Jornada Paulista Reconstructiva e reuniu os regentes de Serviços Credenciados da SBCP - junto com o DESC, DEC, Capítulos e Comissões - onde discutiram a formação dos cirurgiões plásticos.

O objetivo foi ampliar o diálogo entre os regentes para melhorar a qualidade da formação em cirurgia plástica, inclusive a reconstrutora, e instrumentalizar o cirurgião para que possa enfrentar o mercado de trabalho e suas constantes mudanças.

Durante os dias 6 e 7 de setembro, no Hotel Grand Hyatt, centenas de residentes, regentes e cirurgiões plásticos preocupados com o ensino da especialidade no Brasil, estiveram reunidos em uma série de conferências que trouxeram convida-

dos como a Dra. Rosana Leite de Melo, Coordenadora Geral de Residências em Saúde do MEC, Dr. Lincoln Ferreira - Presidente Associação Médica Brasileira -

*Luiz Eduardo (presidente da SBCCP) e Níveo Steffen (presidente da SBCP)*



*Oswaldo Saldanha, Rosana Leite e Níveo Steffen*



*Mesa discute a Residência em clínica geral*



Leandro, Níveo, William, Elvio e Matheus



AMB, Dra. Miyuki Goto, especialista em Tabelas da CBHPM, na AMB e o convidado internacional William Austen, professor da Faculdade de Medicina de Harvard.

O 1º Fórum de Ensino em Cirurgia Plástica foi simplesmente incrível. Como presidente da ABLCP (Associação Brasileira das Ligas de Cirurgia Plástica) foi uma honra e um dever participar de um evento, cujo objetivo era a discussão do ensino na cirurgia plástica, uma vez que represento os alunos de medicina que serão os cirurgiões plásticos do futuro. Esteve em pauta de discussão o processo de residência, com a nova orientação de 3 anos de cirurgia geral como pré-requisito para a cirurgia plástica. Ao meu ver vivemos um período de transição, no qual o conhecimento médico teve um aumento exponencial e a residência tem que se adaptar a essa nova realidade. Como toda mudança, é algo repleto de dúvidas e polêmicas, por essa razão a importância desse espaço de discussão.

Pela primeira vez acadêmicos de medicina, membros das ligas de cirurgia plástica puderam participar de um evento oficial da SBCP. Isso pode parecer um pequeno passo, mas traz um significado cheio de importância, pois firma ainda mais a relação entre a SBCP e os alunos, passo fundamental para que os acadêmicos cresçam à luz da especialidade.

Tenho que agradecer e reconhecer o esforço incansável do Dr. Níveo Steffen (Presidente SBCP) e Dr. Elvio Bueno Garcia (Presidente SBCP-SP) para trazer os acadêmicos para este evento.

Mateus Demarchi - Presidente ABLCP

Plateia atenta



Lincoln Ferreira (presidente da AMB) e Níveo Steffen (presidente da SBCP)



Prova para Membro Titular





*Entrevista com Luís Eduardo Barbalho de Mello - presidente da Sociedade Brasileira de Cirurgia de Cabeça e Pescoço*

**Plastiko's - Quando foi criada a Sociedade Brasileira de Cirurgia de Cabeça e Pescoço, quais os principais objetivos?**

**Luiz Eduardo** - Fundada em 08/12/1967

**Plastiko's - Quantos Membros fazem parte da SBCCP e de quais Especialidades?**

**LE** - Somente Cirurgiões de Cabeça e Pescoço, totalizando 750

**Plastiko's - Qual a importância da realização do I Fórum Brasileiro de Ensino em Cirurgia Plástica e como avalia sua participação?**

**LE** - A Residência médica é o principal e mais importante meio de capacitação para o exercício profissional de um especialista. Representa a base do fortalecimento da especialidade, tanto científico como político. A criação de um Fórum específico para tratar desse tema e suas complexidades em um país tão heterogêneo como o Brasil deve ter o engajamento de todos os serviços formadores, e deve ser vista pelo associado como indispensável ao estabelecimento das diretrizes do ensino da cirurgia plástica brasileira. As ideias e deliberações desse tipo de Fórum conduzem à construção da formação sublime do que a sociedade espera de um cirurgião plástico: segurança e eficiência, somente alcançadas com o ensino de boa qualidade.

Participar de uma convenção de debates é a melhor maneira de aprender, fazer autocrítica e promover desenvolvimento no âmbito de nossa atuação profissional individual e coletiva.

**Plastiko's - Por que são importantes as relações entre a SBCCP e SBCCP?**

**LE** - As nossas sociedades de especialidade têm interfaces classicamente estabelecidas, principalmente no contexto da cirurgia reparadora, a citar o exemplo da área de atuação de cirurgia crânio-maxilo-facial, que está legalmente vinculada às duas especialidades. Se considerarmos as necessidades de cirurgias reparadoras no tratamento do câncer de pele, que tem a maior prevalência do País, podemos destacar o benefício social e na qualidade de vida para os pacientes que conseguem ter o concurso das duas especialidades trabalhando em conjunto.

O tratamento de inúmeras afecções da região da cabeça e pescoço requerem o tratamento cirúrgico reparador adequado. Não se concebe um tratamento incompleto. A atuação da SBCCP e SBCCP podem ajudar a sensibilizar que políticas de saúde pública incluam os benefícios dos métodos de reconstrução, atualmente não acessíveis a todos os brasileiros e, paralelamente, gerar frentes de trabalho para os especialistas.

*Nívêo Steffen e os Jovens Cirurgiões participantes*



# Realizada a 33ª Jornada Norte-Nordeste em Fortaleza

Durante os dias 20 a 22 de setembro a Capital do Ceará sediou a 33ª Jornada Norte-Nordeste, com tema central Mama, no hotel Gran Marquise, reunindo 145 profissionais com a participação do convidado internacional do México, Manuel Garcia Velasco.

Destaques para a mesa “Traga o seu caso (Mamoplastia-Implante ou Reconstrução)” no dia 21, quando os participantes apresentaram seus casos para comentários dos consultores: José Tariki, Antônio Carlos Vieira e Ana Cláudia Roxo, que analisaram e opinaram sobre as técnicas apresentadas.

Nesta Jornada foram homenageados os doutores: Cido Carvalho-presidente de honra; Humberto Campos-homenageado nacional; Afonso de Souza Ribeiro Filho e Paulo Régis de Oliveira Teixeira-homenageados regionais e, na homenagem Justo Tributo, Ercílio Guimarães do Nascimento, por sua contribuição à cirurgia plástica cearense.

Em seu pronunciamento na sessão solene de abertura, o presidente Nívêo Steffen sublinhou que a atual diretoria da Regional Ceará representa os 63% dos jovens cirurgiões da SBCP. Informou a todos a criação do departamento de História da Cirurgia Plástica, coordenado pelos doutores Fernando Gomes e Lybio José Martire Junior.

Nívêo Steffen anunciou a todos que por determinação de Manuel Velasco, presente à cerimônia, a SBCP será a convidada especial do próximo Congresso Mexicano de Cirurgia Plástica, em novembro no México.

*Diretorias Nacional e Regional CE*



*Homenageados*



*Prova para Membro Titular*



*Mesa discute ética em cirurgia plástica*





**MOISÉS WOLFENSON, PhD**  
Cirurgião Plástico

## Cirurgia Plástica: perigo nas redes sociais

“Cheguei a firme convicção de que a vaidade é a base de tudo, e de que finalmente o que chamamos consciência é apenas a vaidade interior”

**Gustave Flaubert.**

“Saúde nada mais é do que bem-estar físico, psíquico e social”, segundo a Organização Mundial de Saúde. Assim, precisamos respeitar a cirurgia estética, cosmética ou também chamada cirurgia da vaidade, pois alguém que deseja fazer uma cirurgia desse tipo pode estar infeliz com sua aparência e merece atenção especial ao procurar realizar o seu sonho e aumentar a autoestima.

A cirurgia plástica é muito ampla. Além do que é compreendido como estética, estão as grandes cirurgias plásticas reparadoras, como tratamento de um grande queimado ou um braço amputado, um traumatismo crânio facial, etc. Um dos maiores reconhecimentos está em recolocar no mercado de trabalho um cidadão que se encontra nesse estado. A cirurgia plástica é vista como uma especialidade muito séria graças a esses dois aspectos: reparador e estético.

Os cirurgiões plásticos brasileiros são reconhecidos pelos métodos efetivos. Dr. Pitanguy, por exemplo, foi o responsável pela internacionalização da cirurgia plástica brasileira. Criou técnicas que são copiadas no mundo todo. Nosso talento estético é muito grande e o Brasil é um País que bate recordes na especialidade.

Como cirurgiões plásticos, temos sempre resultados apreciados. Pacientes, inclusive de outros países, divulgam a satisfação obtida. Além disso, a imprensa repercute as novidades como feitos de abrangência internacional. Infelizmente, muitas vezes de maneira equivocada. Existem diversos programas que abordam esse tema, nas televisões abertas, bem como os reality shows dos canais pagos e na mídia como um todo.

As mídias sociais especialmente, e sem nenhum controle, podem criar não raro os “falsos especialistas” ou fake dos implantes, levando os procedimentos estéticos importantes a uma banalização, tratados sem critérios por profissionais sem preparo, sem treinamento.

Em um capítulo de sua importante publicação centenária “Teses de Cirurgia Estética”, Dr. Rebello reportava o perigo de se fazer infiltrações na pele de implantes injetáveis com fins estéticos, especialmente pela ocorrência de complicações severas, tais como infecção e necroses, quando o produto injetado era silicone líquido e outros similares.

Nos dias de hoje, após 100 anos de cirurgia estética no Brasil (1915-2018), a situação com os implantes injetáveis ficou pior. E, muito além, os pacientes não sabem o que foi injetado, podendo ser silicone industrial ou mesmo óleo de soja, silicone líquido e o polimetilmetacrilato (PMMA), ainda mais temíveis em grandes quantidades. Esses implantes injetáveis foram, inicialmente, desenvolvidos por Dr. Robert Ersek (USA), nos anos 90. Tratava-se de um polímero biocompatível, de nome *bioplastique*.

No Brasil, em 1991, o médico gaúcho Dr. Nácul popularizou o uso do PMMA com o nome de Bioplastia. Hoje, praticamente banido da cirurgia plástica brasileira. Os implantes autorizados pelo CFM e SBCP (Conselho Federal de Medicina e Sociedade de Cirurgia Plástica), são os implantes de ácido hialurônico,



mesmo assim, por médicos treinados e habilitados para tal.

Voltando à internet, os procedimentos estéticos, em particular os implantes injetáveis, voltaram de maneira exponencial, a serem aplicados de maneira equivocada. E mais, esses implantes são manipulados por uma gama de profissionais, desde personal trainer, cabeleireiro, além de outros da área de saúde, como esteticistas, dentistas, enfermeiros, fisioterapeutas e, pasmem, médicos “especialistas” em implantes injetáveis de “bumbum”

Quiçá, todos amparados por uma lei aprovada pelo Congresso, **Lei do Ato Médico**, desfigurada em 2014 passando a ser uma **lei “Frankenstein”**, quando foram cortados 10 artigos, com finalidade específica, os fins eleitoreiros, ao diminuir a profissão de médico no Brasil para propiciar a prática da medicina por todos não médicos, acima descritos.

Outro viés envolve a lipoaspiração e lipoenxertia, ambas chamadas pela mídia de *lipoescultura*. Mesmo com boa eficácia e eficiência em mãos competentes, pode ser uma tragédia quando são realizadas sem critério nenhum em clínicas de estética, também por não especialistas. Essas cirurgias, segundo determinação do CFM, só devem ser feitas em ambientes hospitalares e sempre por um cirurgião plástico, na presença de um anestesista.

Temos o dever de aceitar a cirurgia estética como especialidade honesta, lícita, mas temos a obrigação de, combatendo o charlatanismo, proteger os interesses respeitáveis do paciente. O charlatão “diplomado”, mancha negra da medicina, poderá aproveitar-se de uma especialidade tão nobre para a execução dos seus pequenos e baixos objetivos.

Assim, ainda citando o mestre Rebello, que em outro trabalho publicado em 1933, sem o advento das redes sociais “Da Cirurgia Estética face à responsabilidade legal”, afirma: “Antes de conduzir a cirurgia estética aos artigos da lei em vigor no Brasil à questão da responsabilidade, é necessário procurar defini-la e delimitar o seu espectro. A estética ou cosmética e a outra que trata de recompor a função, Cirurgia Reparadora”, na sequência comenta algumas leis do código penal da época. É quase impossível separar uma

da outra. Ambas fazem parte da cirurgia plástica.

Alguns afirmam que a cirurgia estética abre portas para o charlatanismo. Não concordamos com a premissa. As almas danosas permeiam quase todas as atividades laborativas. Sendo charlatães, a eles devem ser aplicados com o máximo rigor os princípios da responsabilidade, tanto legal como moral, face ao desamparo de um público à mercê.

O Centro Regional de estudos para o Desenvolvimento da Sociedade da Informação - Cetic.Br/UNESCO - afirma haver, em 2018, perto de 45,3 milhões de brasileiros que costumam buscar informações relacionadas à saúde na internet e redes sociais. O problema é que em vez de prestação de serviços e informações confiáveis, as pessoas muitas vezes se deparam com notícias falsas e propagandas enganosas ou, no mínimo, comunicações que ferem as regras de publicidade para o segmento.

Pelo poder da Internet e redes sociais, recentemente um médico não especialista, portanto, não cirurgião plástico, foi desmascarado por prática de charlatanismo, indiciado pela polícia pela morte de uma bancária, que após se submeter a um procedimento estético na residência dele, no Rio de Janeiro. Autodenominado “Doutor Bumbum”, ele utilizou a força das mídias sociais, onde tem quase um milhão de seguidores somando todas as plataformas, para ampliar o seu alcance e promover seus produtos e serviços por meio de vídeos, textos e fotos de seus pacientes e procedimentos.

Estamos no terceiro milênio, era da informação e nossas recomendações para aqueles que almejam uma solução para o seu desconforto psíquico-físico-social, devem seguir três etapas antes de realizar um procedimento estético:

- 1- Ouça a opinião de mais de um cirurgião plástico.
- 2- Escolhido o médico, pesquise e veja seu currículo Lattes e o resultado dele realizado em outras pessoas.
- 3- Faça contato [www2.cirurgiaplastica.com.br](http://www2.cirurgiaplastica.com.br) com a SBCP - Sociedade Brasileira de Cirurgia plástica, confirme se realmente seu médico é membro especialista em cirurgia plástica.



## Redes sociais e cirurgia plástica: perspectivas e limites etico-jurídicos.

### LUCIANA DADALTO

**Doutora em Ciências da Saúde pela Faculdade de Medicina da UFMG. Mestre em Direito Privado pela PUCMinas. Sócia da Luciana Dadalto Sociedade de Advogados**

As redes sociais são uma nova forma de relacionamento tanto entre amigos quanto entre profissionais e clientes. Se, à primeira vista, a facilidade em divulgar o seu trabalho ao paciente pode encantar o médico, é preciso estar atento para as especificidades dessa relação, já que estaremos sempre diante de um paciente e não de um cliente, visto que o Conselho Federal de Medicina veda a mercantilização da Medicina. Assim, é preciso estar atento à diferença entre marketing e publicidade.

Marketing é a estratégia de comunicação com o cliente, enquanto a publicidade é a divulgação efetiva de produtos e serviços. Assim, pode-se afirmar que o médico pode fazer marketing de seu trabalho, mas tem grandes restrições quanto à publicidade utilizada.

A publicidade em redes sociais é hoje um dos grandes geradores de denúncias e processos éticos disciplinares nos Conselhos Regionais de Medicina, pois, se por um lado, o CFM não é exaustivo nas normativas sobre o tema, por outro, a concorrência crescente tem levado à necessidade do médico de

aparecer para seu paciente. E, atualmente, a forma mais rápida e, aparentemente, barata de aparecer, é através das redes sociais, local em que com frequência um post “viraliza” e uma foto pode ser compartilhada por milhões de pessoas, trazendo para o profissional uma visibilidade dificilmente alcançada por outros meios.

Ademais, vivemos a era da sociedade da espetacularização, em que as pessoas se expõem nas redes sociais e consomem o produto/profissional/serviço mais exposto, mais curtido, mais seguido, e etc. Portanto, o médico deseja ser esse profissional.

A situação se agrava na cirurgia plástica, porque essa é uma especialidade que já tem propensão à divulgação do resultado e, assim, acaba havendo entre os cirurgiões plásticos verdadeiras competições de quem é o mais “desejado” pelos seguidores virtuais.

Nessa esteira, ganha maior relevância o cirurgião plástico que tiver maior engajamento com o público, e engajamento necessita de postagens. Assim, posta-se tudo: selfies em blocos cirúrgicos, próteses de silicone, antes e depois, fotos com pacientes agradecidos. E, dessa forma, viola-se as normas feitas pelo Conselho Federal de Medicina.

O Código de Ética Médica apresenta no capítulo XIII normas específicas sobre publicidade médica e a primeira e mais importante delas prevista é no artigo 111: vedação de divulgação de assuntos médicos sem o caráter exclusivo de esclarecimento e educação da sociedade. Ou seja, as publicações nas redes sociais devem conter o caráter exclusivo de informação e de conteúdo educativo, sendo impossível vislumbrá-los

em imagens de “antes e depois”, tampouco em selfies em blocos cirúrgicos.

Ademais, o artigo 112 do CEM veda a divulgação de assunto médico de forma sensacionalista, promocional ou de conteúdo inverídico e todas as situações elencadas acima têm sido encaradas pelos conselhos regionais como publicações promocionais e/ou sensacionalistas.

Soma-se às regras do CEM a obrigatoriedade de inclusão do nome do profissional, especialidade, número do CRM e do RQE; a impossibilidade de postagens apenas com endereço e horários de atendimento (caráter mercantilista) e a vedação de publicação de fotos de pacientes (ainda que expressamente autorizados por eles).

A fim de dirimir dúvidas, o Conselho Federal de Medicina publicou o Manual de Publicidade Médica

junto com a Resolução CFM 1974/2011, mas a verdade é que esse manual está defasado, pois o surgimento de redes sociais e de novas formas de interação que ali ocorrem ainda não foram incorporadas.

Portanto, sugiro três passos para que vocês, cirurgiões plásticos, se previnam contra uma denúncia e um processo ético disciplinar: 1. Lutar para que o CFM adapte as regras de publicidade à realidade da Medicina contemporânea; 2. Fazer consultas à CODAME quando tiverem dúvidas sobre determinado tipo de postagem; 3. Seguir as regras que já existem, ainda que elas levem sua rede social a ser menos atrativa para o potencial paciente.

Tenho certeza que você prefere ter menos pacientes do que perder seu CRM. E, pode apostar, os conselhos já estão cassando CRM por publicidade inadequada. Não espere ser o próximo.



Nova Embalagem, Mesma Formulação.

Bio-Oil® é um óleo de tratamento que ajuda a melhorar a aparência da pele com cicatrizes, estrias e tons de pele desiguais. Também contém óleos naturais, vitaminas e o ingrediente inovador PurCellin Oil™. Bio-Oil® é a marca mais vendida no segmento de cicatrizes e estrias em 24 países e está disponível em farmácias com preço sugerido de R\$ 34,90 (60 ml).



## NINA REIS

**Master Coach, especializada em desenvolvimento pessoal e profissional, trabalha com foco em mudança de comunicação e elevação de autoestima**

O mercado de cirurgia plástica no Brasil já tem um cenário privilegiado, por ser um dos raros setores que estão na contramão da crise que atinge diversos setores econômicos no Brasil. A própria Sociedade Brasileira de Cirurgia Plástica aponta que o número de cirurgias segue crescendo no País, assim como na busca de procedimentos menos invasivos como a aplicação de toxina botulínica (botox) e preenchimentos em geral.

Mesmo o mercado estando aquecido, a parcela que acaba por ser contagiada pela crise, fora o desafio da enorme concorrência. Esses fatores levam vários profissionais da área a se preocuparem, o que acaba por gerar uma comunicação negativa, que, por sua vez, tem como consequência imediata colher resultados insatisfatórios.

É sempre um desafio lidar com emoções em épocas de crises, pois, diante das dificuldades nosso cérebro tende a entrar no modo de estresse e contração, justamente quando é mais necessário demonstrar capacidade de superar desafios, de se inovar, se

## O que fazer em época de crise?

reinventar, reforçar comportamentos positivos e se manter ou se tornar um bom comunicador, a fim de minimizar os efeitos negativos da situação externa.

Em qualquer momento da vida é importante se manter em uma comunicação positiva. Em momentos difíceis, não pode ser diferente, pois justamente nesses momentos é fundamental que não se perca a confiança em si mesmo e a capacidade de fazer bem feito seu serviço/produto.

Em tempos de crise, é comum que haja inseguranças sobre a forma como apresentamos nosso serviço ou produto. Normal que apareçam questionamentos sobre a real importância do que apresentamos: será que o que eu faço tem valor? Será que alguém vai pagar pelo meu serviço/produto? Como posso ser melhor que meu concorrente?

*“Os problemas significativos com os quais nos depa-ramos não podem ser resolvidos no mesmo nível de pensamentos em que estávamos quando o criamos”.*

**(Einstein)**

A crise é um fator externo negativo e precisamos pensar, mesmo diante dela, de forma positiva para alcançarmos nossos objetivos. A forma como nos comunicamos nos momentos de dificuldade está diretamente ligada aos resultados que estamos colhendo.

O coaching é uma metodologia que busca alinhar pensamentos com resultados, através da aplicação de uma comunicação eficaz que trabalha pensamentos e sentimentos de forma positiva, para que possa desenvolver resultados positivos.

Ele visa a trabalhar com novas possibilidades, onde transforma a competição com concorrentes em um fato irrelevante, passando a focar em estratégias de inovação e criação para novos mercados a serem atingidos. Cria-se uma estratégia organizacional, em que se enxerga trabalhar com diferenciação, exploração de um nicho específico, detectar e explorar novos mercados ainda não atingidos.

Segundo a Neurociência, em épocas de crise faz-se necessário entrar em ação, promover mudanças para sair do script, sair do piloto automático. Estamos acostumados a agir sempre da mesma maneira, pelo mesmo caminho. O cérebro tem a tendência a reagir sempre do mesmo jeito. É importante ressaltar que a maior das estratégias é a percepção da própria comunicação diante das situações vividas, pois não temos o controle sobre nada, apenas da forma como criamos nossa realidade.

Ao contrário do que muitos pensam, nossa realidade é criada por nós mesmos, não estando à mercê de influências externas, mas sim de nossos próprios pensamentos.

Portanto, vale ressaltar que temos o controle total da nossa realidade, podendo, assim, traçar caminhos com um bom planejamento e uma gestão eficiente de nós mesmos.

Para facilitar esse planejamento é necessário que se tenha um passo a passo para chegar ao objetivo final de enxergar, mesmo em momentos difíceis, uma comunicação positiva que nos manterá distantes desse cenário negativo.

1 - Tomar consciência dos seus pensamentos diante da situação atual. Esses pensamentos te afastam ou te aproximam do seu objetivo?

2 - Ter clareza em seus objetivos: Saber exatamente aonde você quer chegar, porque quer chegar,

como fará para chegar e quais ações precisa ter para chegar.

3 - Pensar fora da caixinha: Inovar, usar sua criatividade para buscar possíveis novas soluções. Será que não existe um outro caminho a ser seguido, outras formas de apresentação do seu serviço ou produto ou até mesmo outro público que você possa atingir?

4 - Proatividade: tomar consciência do quanto você realmente tem investido na administração do seu tempo, o que tem sido prioridade para você, para quem você pode delegar funções que tomem muito seu tempo. E focar no que precisa fazer/agir para chegar aonde quer estar. Será que estou explorando todas as possíveis ações ou estou preso a padrões? Seja mais ativo, crie circunstâncias.

5 - Acredite em você: pense como um vencedor, comunique de forma eficaz e positiva. Somos resultado do que pensamos, então se eu penso que posso vencer a crise, eu poderei, mas, do mesmo modo, se penso que não posso vencê-la, não poderei.

6 - Como tem sido seu comportamento diante das dificuldades?

7 - O que você comunica em situações de estresse ou desconforto?

Esse passo a passo visa esclarecer a forma como se deve comunicar em momentos de dificuldade e o que pode ser feito para manter ou criar uma comunicação eficaz que nos leve a resultados prósperos, mesmo com cenários caóticos.

A busca por soluções e criação de novas oportunidades deve fazer parte do cotidiano, mesmo que se esteja em um cenário negativo. Para isso, é muito importante que se trabalhe a criatividade, parcerias, novas formas de apresentação do serviço/produto e aplicação da comunicação eficaz.



# Marketing Ético em Saúde: é possível?

**RICARDO NICOLUCI**

Consultor Financeiro

[ricardo.nicoluci@medconsulting.com.br](mailto:ricardo.nicoluci@medconsulting.com.br)

Em diversas situações, a palavra marketing por vezes é percebida com uma conotação pejorativa, geralmente mal interpretada. Talvez por falha na percepção ou mal julgamento. Assim, para entendermos melhor do que esta se trata, devemos buscar a sua formulação. Oriunda do inglês, a palavra marketing deriva da original *market*, que significa mercado e na sua concepção implica no estudo das causas, objetivos e resultados produzidos através das diferentes formas de como as empresas lidam com o mercado.

Além da concepção da palavra, grandes profissionais da área trazem definições para o marketing como Raimar Richers por exemplo, que diz: “Marketing é o conjunto de atividades que tem por fim concretizar relações de troca. Essa troca ocorre entre os produtos e serviços da empresa com o poder aquisitivo do consumidor”. Mesmo que as definições formais de marketing alarguem sua abrangência e significado, moderna e popularmente o marketing é visto, na verdade, como instituição da sociedade de consumo, facilmente associado às atividades de venda e frequentemente confundido com a propaganda pura e simplesmente.

Este embate, entre as definições de marketing e sua percepção pela sociedade cria senso de julgamento ora do correto e ora do impróprio, quando o marketing é aplicado. Observemos que para ser melhor avaliado, a palavra

marketing precisa se apoiar na palavra ética para ter sua conotação melhor assimilada.

Em diversos setores, poderia se discutir a aplicabilidade e limites do emprego do marketing e seus desdobramentos éticos, contudo nenhum melhor que o da saúde para debatermos estes limites.

Tratada como bem maior, as relações de trocas na área de saúde não são vistas como mercadoria, mas sim como uma necessidade. De maneira simbólica, tal tratamento é jurado por cada profissional ao expressar seu consentimento solene a Hipócrates, quando jura praticar medicina honestamente. Desta maneira, abordar a prática como demais serviços da sociedade coloca em xeque os preceitos iniciais sobre qual a medicina atua.

Nesse sentido, como encontrar então um limite de atividades para realizar uma relação de troca, como Richers coloca, sem romper o que chama uma relação honesta? E aqui, a resposta recai sobre o item informação. O quanto mais e de diferentes maneiras podemos informar nossos pacientes (clientes) melhor a maneira que podemos estabelecer com ele uma relação de troca.

Atualmente, as leis brasileiras para área de saúde restringem diversas ações como divulgação de preços, fotos de antes e depois, fotos de equipamentos em campanha entre outras. Contudo, a riqueza não está aí, mas sim na informação capaz de criar empatia com o seu paciente. E para isso, é necessário compreendê-lo, além de usar uma linguagem adequada de comunicação. A informação rica e direcionada é capaz não somente de criar uma relação de troca, mas vai além, ao de tratar angústias que um paciente possui.

Trazendo para uma reflexão, o quanto não é válido e importante informarmos para um pai que uma cirurgia de otoplastia, procedimento seguro e hábil de ser realizado, é capaz de resolver as orelhas de abano de seu filho? O quanto informar e permitir que pacientes tenham acesso a essa informação, não tira de uma condição de bullying um garoto que sofre desta característica?

Dentro da área de saúde, tratá-la como mercadoria, colocaria o bem que esta traz numa análise muito rasa. Mas quando conseguimos levar a conhecimento os benefícios que o desenvolvimento da área e da ciência são capazes de nos proporcionar hoje em dia, damos sim a valorização que o setor merece.



## RODRIGO GIMENEZ

Regente do Serviço de Cirurgia Plástica Prof. Ricardo Baroudi – Santa Casa de Campinas

Professor Doutor da Disciplina de Cirurgia Plástica da Faculdade de Medicina São Leopoldo Mandic Campinas

A vida acadêmica e de formação de residentes nos proporciona experiências únicas que acho de extrema importância poder compartilhá-las, no sentido de tentar melhorar este marcante período da vida dos médicos em formação.

Sabemos que quando o aluno começa a residência de cirurgia plástica está vindo de um longo período de faculdade e residência em cirurgia geral, e existem alguns conflitos de difícil solução como o tardio ingresso no mercado de trabalho e conseqüente baixo ganho financeiro. Esta situação, em geral, leva a uma ansiedade muito grande fazendo com que o médico residente não tenha tanta clareza de como deve se portar no período de sua especialização. Entretanto, o período de residência será a única oportunidade que o aluno vai ter para construir uma base sólida na qual irá trilhar para o resto da vida. Digo sempre que a residência deve ser encarada como um “período de ouro”, qualquer perda de tempo ou conjugar outras atividades nesta fase podem afetar importantemente a qualidade da formação profissional.

As regras são muito simples e os fatores que vou ressaltar podem parecer óbvios, mas com o passar dos anos notamos uma certa dificuldade dos residentes em entendê-los, daí a nossa preocupação.

A residência de cirurgia plástica pode ser dividida em duas grandes vertentes de conhecimentos a serem adquiridos, o conhecimento

teórico e o prático. O conhecimento teórico é fornecido pelo Serviço de origem através de suas reuniões periódicas e também pelo curso continuado da SBCP, que deve ser seguido rigorosamente, assim como eventos e congressos da nossa Sociedade. O conhecimento prático é adquirido com o passar dos anos nas atividades cirúrgicas do Serviço e também em cursos oferecidos em congressos durante todo período de formação. A atividade prática deve ser subdividida em “estágios de progressão pessoal” que são, observação, realização e ensino. No início da residência a atividade de observação crítica deve ser amplamente realizada, onde os passos cirúrgicos devem ser estudados previamente e observados em atividades cirúrgicas diárias realizadas por residentes mais velhos sob orientação de um chefe. No segundo momento, a atividade passa a ser de realização, a qual o médico em treinamento passa a executar a cirurgia sob orientação de um residente mais velho ou de um chefe, e no terceiro momento a atividade será de realizar cirurgias mais refinadas e também ensinar os residentes mais novos. Portanto segue-se a seqüência, estudar e observar, realizar e depois ensinar. Deve-se notar que os estágios evolutivos são interdependentes e que sempre que se tentar pular etapas haverá prejuízo do produto final que é a qualidade do aprendizado. Existem inúmeros trabalhos científicos demonstrando a necessidade de se seguir estes passos para o adequado processo de aprendizado. Os resi-



dentes costumam entender bem este mecanismo, mas costumam falhar no primeiro estágio, o observacional, talvez um pouco por ansiedade em querer realizar os procedimentos ou por imaturidade. O processo de observação crítica deve ser acompanhado do máximo de aporte teórico possível, aumentando de forma significativa o armamentário necessário à compreensão. Após o terceiro estágio, em geral o residente retorna ao estágio observacional para aquisição de refinamentos necessários a alguns procedimentos cirúrgicos, quando seu grau de instrução já permite a compreensão de táticas e técnicas mais complexas.

Outro fator a ser observado é o foco total durante o período de residência. Claro que entendemos que a vida pessoal de cada um deve ser respeitada enfim, mas para isso existem as folgas e eventuais finais de semana. A qualidade e quantidade de dedicação ao período da residência vão fazer muita diferença na vida profissional de cada um. Temos que nos lembrar que os recém-formados enfrentarão um mercado de trabalho altamente competitivo e profissionais com boa formação terão maiores chances de êxito. Cabe a nós, chefes, orientar os nossos residentes para controlarem seu maior inimigo, a ansiedade, fazendo entenderem que tudo virá ao seu tempo, que devem primeiro se apaixonar pela especialidade, o restante virá como consequência.

Nos dias de hoje a palavra de ordem em qualquer equipe médica qualificada é ética, e

em se tratando de um Serviço de formação esta palavra tem seu valor bastante amplificado. Ética e respeito no relacionamento entre os membros da equipe, entre os próprios colegas residentes, na lida com os assistentes do Serviço, valorizando o que é ensinado e aprendido como um sacerdócio. Num mundo em que os valores estão um tanto quanto perdidos, é importante ressaltar que os bons médicos são os éticos e que entendem o paciente como um ser humano com anseios e necessidades, e não como uma mera estatística cirúrgica. Os residentes mais carismáticos e atenciosos costumam resultar em melhores profissionais. Mas a ética em questão vai muito além disso, costume repetir o que aprendi com meu Mestre, o Prof. Baroudi, muito do que o residente demonstra já vem de berço, invade todo o comportamento que o médico vai apresentar após o seu período de formação. É a formação ética que vai determinar o comportamento do recém-formado em diversas situações como por exemplo o ingresso no mercado de trabalho, se vai em busca de qualidade ou facilidades momentâneas que serão muito prejudiciais no futuro, como trabalhar para operadoras, seu comportamento em redes sociais, a estrutura em que vai realizar suas cirurgias, e daí por diante. Uma coisa é certa, estas atitudes delinearão o perfil de sua clínica e da sua clientela, o conhecimento aliado ao respeito gera credibilidade, que quando associados à ética e boa postura certamente trarão bons frutos!



**JULIA REAL**  
R2 CIRURGIA PLÁSTICA  
DO HOSPITAL  
UNIVERSITÁRIO  
CIÊNCIAS MÉDICAS DE  
BELO HORIZONTE

Sou residente do segundo ano de cirurgia plástica pelo MEC do Hospital Universitário Ciências Médicas de Belo Horizonte e me identifiquei com várias passagens do texto do Prof. Rodrigo Gimenez.

O período da residência é, realmente, uma das etapas mais importantes da vida profissional de um médico especialista. Acredito ser possível extrair grande conhecimento de cada minuto passado na residência, desde que seja em serviço sério, comprometido com o aprendizado e formação do residente.

A vida diária do cirurgião em formação se torna seu principal empreendimento, no qual é preciso ter atenção e sensibilidade para aproveitar o máximo em condições que, sabemos, nunca são perfeitas. Nosso desenvolvimento consiste em inúmeras curvas de aprendizado teóricas, técnico-práticas e humanas que são ora paralelas, ora interligadas e invariavelmente inacabadas.

Nossa especialidade é uma área muito ampla da medicina, que exige muito conhecimento teórico e bastante precisão na prática. Muitos serviços não contam com subespecialidades importantes como cirurgia da mão, microcirurgia e cirurgia craniofacial, por exemplo, que exigem anos adicionais de dedicação como residente para a formação do cirurgião.

Acredito que o intercâmbio de residentes dentro de diversos serviços, a depender do que o próprio serviço de origem oferece, é uma boa estratégia para minimizar a ansiedade do estágio observacional mencionado e enriquecer ainda mais esta etapa.

Embora concorde que se cursássemos a residência médica como dedicação exclusiva, o aprendizado e aproveitamento seriam infinitamente maiores, esta não é a realidade da grande maioria dos residentes, que, ao ingressar sua segunda residência médica, apresentam necessidades financeiras incompatíveis com a bolsa oferecida. Muitos residentes têm filhos, ajudam os pais, ainda pagam dívidas de mensalidades da faculdade. Temos ainda os serviços de cirurgia plástica que contam com os médicos especializados ou estagiários, que sequer bolsa ou auxílio recebem

e a grande maioria ainda paga uma mensalidade de custo elevado para poder cursar a especialização.

Acredito que poderíamos reivindicar uma maior valorização do trabalho do médico residente, para que as ausências para trabalhos extracurriculares sejam minimizadas. A ideia da progressão de salário durante a residência, nos moldes americanos seria, na minha opinião, um incentivo crescente à dedicação do residente.

Comparando o nosso ensino com o de outros países, acredito que, mesmo com todas as dificuldades de hospitais 100% SUS, ainda temos grande vantagem com relação ao treinamento prático de nossos residentes.

Por outro lado, poderíamos nos espelhar nesses outros países, como os EUA, por exemplo, para desenvolvimento de outras formas de valorização do médico residente, como incentivo à pesquisa e participação em congressos.

Este ano, o Plastic Surgery The Meeting, em Chicago, abriu uma seleção de trabalhos de residentes internacionais e apenas três foram selecionados para serem apresentados no International Residents and Fellows Program, que acontece durante o congresso. Fui convidada para apresentar o meu tema livre juntamente com outros dois residentes internacionais, e me senti muito honrada em poder representar o Brasil já nesta fase da minha carreira. Infelizmente, os custos para uma experiência destas a torna proibitiva para uma grande parcela dos médicos residentes atualmente, fazendo com que nosso País perca a visibilidade e importância que já tivemos na cirurgia plástica.

Além do aprendizado teórico, a vivência em ambiente de residência médica também prepara o médico para o mercado de trabalho através da convivência diária com outras profissões da área da saúde, colegas e preceptores. A ética é, inquestionavelmente, algo que deve ser sedimentado com bases sólidas durante todo o processo de aprendizado. Concordo que a maioria dos bons residentes já traz consigo características que demonstram comportamento ético, cuidado com os pacientes, capricho na busca de um resultado excelente ao invés de um resultado fácil. Mas quando o residente aparenta desvios desta conduta, é imperativo que isso seja apontado, ensinado e punido. Se a formação dos residentes fosse mais rigorosa com relação a pequenos deslizes que depois se tornam grandes infrações éticas, talvez teríamos menos problemas com colegas no futuro, e os pacientes, mais segurança.

VEM AÍ



# 1ª COOPA

DOS RESIDENTES

DOS

SERVIÇOS CREDENCIADOS



SBCP



Motiva  
implants

# COMUNICADO JURÍDICO

## SBCP

Nesta semana aconteceu o julgamento do **PROCESSO Nº 0809799-82.2017.4.05.8400** - de autoria da **SOCIEDADE BRASILEIRA DE CIRURGIA PLÁSTICA** contra a Resolução 176 do **CONSELHO FEDERAL DE ODONTOLOGIA**, o qual a SBCP obteve liminar favorável à proibição dos odontólogos no exercício de atividades privativas dos médicos. No caso, a **5ª VARA FEDERAL** - Rio Grande do Norte, sentenciou a sua extinção, sem resolução de mérito, que se pautou na **“EXISTÊNCIA DE PROCESSO COM IDÊNTICOS PEDIDO E CAUSA, DISTRIBUIÇÃO POR DEPENDÊNCIA CONFORME PREVISÃO DO ART. 286, II, DO CPC. INCOMPETÊNCIA DO JUÍZO”**.

Importante destacar que **NÃO HOUVE NENHUMA DECISÃO DE MÉRITO NA AÇÃO JUDICIAL QUE AUTORIZE OS ODONTÓLOGOS A REALIZAR PROCEDIMENTOS ESTÉTICOS**.

Foram envolvidas somente questões **PROCESSUAIS**, ao passo que a SBCP se manterá firme na posição institucional e jurídica, tendo em vista **CABER RECURSO** da decisão, o que será feito nas próximas horas, para que o Tribunal Regional Federal decida sobre a validade da irresponsável atuação de odontologistas, em desacordo com a Lei do Ato Médico.

Por fim, a Diretoria da SBCP reitera que aumentará sua atuação judicante a ver corrigido este cenário em nome dos associados, pacientes, a valorização do especialista e o respeito ao regramento legal, que deve ser cumprido.

Níveo Steffen  
Presidente  
Sociedade Brasileira de Cirurgia Plástica

# Esclarecimentos sobre alerta “**BRAZILIAN BUTT LIFT OR BBL**”

A cirurgia plástica brasileira é mundialmente conhecida pela sua excelência. Possuímos escolas médicas que formam cirurgiões plásticos de reconhecimento internacional. Somos o segundo país do mundo em número de cirurgias plásticas, e isto se deve, também, ao perfil do povo brasileiro que cultua muito a estética e o corpo, especialmente por sermos um país tropical.

A segurança do paciente sempre foi uma bandeira defendida por nós como algo inegociável, tanto que o I FÓRUM MUNDIAL - SEGURANÇA, INTERCORRÊNCIA E DEFESA DA CIRURGIA PLÁSTICA, congregando representantes de 71 países, em novembro de 2016, aconteceu por ocasião do 53º Congresso Brasileiro de Cirurgia Plástica. Também editamos a Resolução CFM nº 1.711/2003, normatizando critérios de segurança para lipoaspiração, em conjunto com o Conselho Federal de Medicina (CFM), após amplo e aprofundado estudo científico.

É, portanto, com o intuito de preservar a imagem da cirurgia plástica brasileira e a segurança dos pacientes, que a SBCP - Sociedade Brasileira de Cirurgia Plástica - se posiciona quanto ao alerta sobre a técnica de lipoenxertia nominada “Brazilian Butt Lift” (BBL), entendendo ser inadequada a nomenclatura por perigosa banalização de uma cirurgia complexa.

A técnica do uso de enxerto de gordura na região glútea é consagrada e usada mundialmente na cirurgia plástica, porém padrões de segurança de sérios estudos científicos recomendam, entre outros cuidados, volumes moderados de enxerto e a sua colocação no plano subcutâneo. Entendemos que a ligação direta deste procedimento à imagem da cirurgia plástica brasileira tem sentido figurado, já que a mulher brasileira tem a estética mundialmente conhecida pelas suas curvas, fruto a miscigenação, mas precisamos ter o cuidado de não fazer uma alusão alegórica a um procedimento cirúrgico com esta complexidade.

É dever de todas as instituições e sociedades que norteiam a cirurgia plástica cuidarem da excelência nacional e internacional da nossa imagem; é este o compromisso maior da SBCP e, temos certeza, de entidades como a ASPS, ASAPS, ISAPS, IFATS E ISPRES que comungam da mesma opinião, principalmente no que tange à imprescindível questão da segurança dos nossos pacientes.

Níveo Steffen  
Presidente  
Sociedade Brasileira de Cirurgia Plástica

## **SBCP ALERTA:** somente médicos especialistas estão habilitados a realizar procedimentos estéticos e em locais apropriados

Com base nos últimos acontecimentos, envolvendo óbitos de pessoas que passaram por procedimentos estéticos com médicos não especialistas em cirurgia plástica e em locais inadequados, a Sociedade Brasileira de Cirurgia Plástica esclarece que medicina estética e congêneres não são especialidades médicas reconhecidas pelas entidades representativas dos médicos como a Associação Médica Brasileira (AMB) e Conselho Federal de Medicina (CFM).

Desde 2016, com a alarmante invasão da especialidade não apenas por médicos não especialistas como por não médicos, a SBCP criou o Projeto Nacional de Defesa da Especialidade, que, desde então, segue judicializando contra profissionais que realizam procedimentos invasivos à especialidade, assim como denunciando na Justiça práticas realizadas por estes não especialistas e que colocam muitas vidas em risco, resultando em casos como os noticiados nos últimos dias. A SBCP objetiva determinadamente a excelência ética e científica da cirurgia plástica em prol da segurança da população.

O Título de Especialista em cirurgia plástica assegura a qualificação e formação científica do médico (por meio de, mínimo 11 anos de estudo, treinamento e aperfeiçoamento), chancelados por órgãos oficiais (Conselho Federal de Medicina, Associação Médica Brasileira, Ministério da Educação e SBCP).

Procedimentos estéticos invasivos ou cosmiátricos devem ser realizados com indicação médica (médicos especialistas em Dermatologia e Cirurgia Plástica).

**Diretoria Executiva  
Sociedade Brasileira de Cirurgia Plástica**

# SBCP E ISAPS

## celebram acordo científico

O presidente Níveo Steffen e o Secretário-Geral da ISAPS no Brasil, Luís Fernando Perin, assinaram na sede da SBCP acordo que representa a participação do Brasil através da SBCP na chamada Global Alliance.

O objetivo desta aliança é o intercâmbio de conhecimento e professores em todos os programas de treinamento da ISAPS. Auxiliar a formação de residentes e aprimorar a formação de cirurgiões com experiência.

Tem ainda como objetivo a união dos cirurgiões plásticos do mundo para contribuírem em qualquer país no tratamento de vítimas de desastres naturais ou causados pelo homem, que requeiram cuidados de cirurgia plástica.

Serve-se também como instrumento de sensibilização de órgãos regulatórios dos países para salientar a necessidade de regulamentações para segurança de pacientes e exercício capacitado de especialistas, principalmente depois da invasão da cirurgia plástica por outros especialistas e até não médicos. Tudo isso feito através dos dados estatísticos de coleta global.

Além disso, facilitará o acesso de brasileiros à revista científica *Aesthetic Plastic Surgery Journal* (Blue Journal), assim como possibilitar novas publicações de interesse científico.

A ISAPS-Sociedade Internacional de cirurgia plástica tem no Brasil 356 Membros que são representados pelo Secretário Nacional, Luís Fernando Perin e pelos Secretários Adjuntos, André Cervantes e Bianca Ohana.



# SBCP lamenta morte de paciente que fez procedimento estético com médico não especialista e em local inadequado em cirurgia plástica

A Sociedade Brasileira de Cirurgia Plástica (SBCP) lamenta por mais um óbito de paciente que realizou um procedimento estético com um não especialista e em local inadequado. A bancária Lilian Calixto, 46 anos, morreu no dia 15 de julho, após complicações de um tratamento estético. Além de não ter formação em cirurgia plástica, o médico realizou o procedimento em sua residência, o que é proibido.

A Sociedade Brasileira de Cirurgia Plástica repudia e reprovamos procedimentos médicos na área, realizados por não especialistas, e sobretudo nestes moldes. A crescente invasão da especialidade por não especialistas tem promovido cada vez mais casos de insucesso e fatais como este.

A SBCP disponibiliza em seu site, Facebook, e-mail ou telefone, uma consulta para saber se o médico é ou não credenciado pela Sociedade para realizar uma cirurgia plástica.

A formação do cirurgião plástico é diferenciada, uma vez uma vez que ele deve obrigatoriamente, após os 6 anos da graduação em medicina, passar pela formação de cirurgião geral (2 anos) antes de cumprir mais 3 anos em cirurgia plástica, somando no mínimo 11 anos de formação.

Além disso, a Sociedade Brasileira de Cirurgia Plástica tem alertado reiteradamente a população sobre os riscos dos procedimentos que envolvem PMMA. A SBCP aguarda por

decisões judiciais que possam definitivamente impedir que profissionais médicos e não médicos sem especialização em cirurgia plástica realizem procedimentos sem qualificação.

Diretoria Executiva  
Sociedade Brasileira de Cirurgia Plástica

**NOTA DE AGRAVO**

**Cremsp, SBCP e SBD pedem retratação à Anvisa sobre indicações do PMMA**

O Conselho Regional de Medicina do Estado de São Paulo (Cremsp), a Sociedade Brasileira de Cirurgia Plástica (SBCP) e a Sociedade Brasileira de Dermatologia (SBD) vêm a público contestar o ato de esclarecimento sobre indicações do polimetacrilato (PMMA), divulgado pela Agência Nacional de Vigilância Sanitária (Anvisa), nesta quarta-feira (25/julho/2018).

Importante destacar que o polímero em questão – o PMMA – teve sua utilização primária na indústria como ligas para manufatura de vidros e similares, sendo posteriormente identificado sua biocompatibilidade para casos específicos e pontuais: na confecção de lentes e cimento ortopédico.

O PMMA tem sido utilizado para preenchimento cutâneo de pequenos áreas corporais, com finalidade reparadora, nos casos pontuais de pacientes que apresentam atrofia tegumentar da face decorrente de tratamentos da Aids, ou com seqüela de poliomielite. Nestes casos, a indicação da Anvisa para as quantidades aplicadas, segundo os fabricantes, é clara.

Não obstante, data de 2006, a preocupação das entidades médicas SBCP, SBD e Conselho Federal de Medicina – CFM) com o uso indiscriminado de PMMA para fins estéticos, motivo pelo qual o CFM emitiu alerta público sobre a periculosidade da utilização deste produto. Em 2013, a SBCP realizou posicionamento de restrição do emprego de PMMA em tratamentos médicos da especialidade.

O comunicado, emitido em 25/07/2018, pela Anvisa sobre a utilização do produto em situações com finalidades explicitamente estéticas – como o preenchimento dos glúteos –, afirma que o PMMA não é contraindicado, além de não estabelecer critérios de sua utilização. É acrescentado “cabe ao profissional médico responsável avaliar a aplicação de acordo com a correção a ser realizada e as orientações técnicas de uso do produto”.

Face aos últimos acontecimentos, de casos de morte com a utilização inadequada do produto para fins estéticos, a Anvisa, ao divulgar este documento, presta um desrespeito tanto à população quanto à classe médica, uma vez que está comprovado que o PMMA não pode ser usado indiscriminadamente e tampouco em grandes quantidades.

A situação é grave, pois é sabido que o produto – cuja aplicação é definitiva – não pode ser retirado de maneira isolada, quando apresentar complicações, sendo sua remoção acompanhada dos tecidos preenchidos, podendo gerar importante dano estético e deformação. É impossível prever quais indivíduos serão suscetíveis e quando estas reações podem vir a ocorrer, sendo a qualquer tempo, mesmo anos após sua aplicação.

Diante disso, o Cremsp, a SBCP e a SBD exigem que a Anvisa se retrate publicamente e recorde as recomendações de uso do PMMA, como medida de proteção a pacientes e colaborando para que a Medicina seja praticada de maneira ética e transparente quanto à eficácia e perigo de determinados produtos e medicamentos.

São Paulo, 26 de julho de 2018.








## FATO &amp; VERSÃO

# Cirurgia plástica: “desconfie de propagandas ostensivas”

Secretário da Sociedade Brasileira de Cirurgia Plástica afirma que há inversão de valores, promovida por mídias sociais

Renata Reis

A morte da bancária Lilian Calixto (46), na semana passada, após um procedimento estético em um apartamento na Barra da Tijuca, Rio de Janeiro, levanta uma série de questionamentos e deve chamar a atenção principalmente daqueles que querem mudar o corpo

**Ganhou repercussão o caso da mulher que morreu após aplicação de polimetilmetacrilato (PMMA). Que substância é esta? Quantas outras pessoas Brasil fora o senhor acredita que se arriscam com produtos como este?**

Polimetilmetacrilato é um polímero sintético, grosso modo, microestêres de acrílico, que a despeito dos múltiplos alertas científicos da Sociedade Brasileira de Cirurgia Plástica (SBCP) e Conselho Federal de Medicina (CFM), ainda segue sendo comercializado com aval da Agência Nacional de Vigilância Sanitária (Anvisa). Pesquisa bioestatística realizada pela Regional SP da SBCP, em 2016, restou estimado que 17 mil pacientes apresentaram complicações advindas da utilização de PMMA. O baixo custo do produto, é fomento de utilização do produto, sobretudo em grandes volumes.

**Como a classe vê a exposição e facilitação dos procedimentos estéticos por meio das redes sociais? O “dr. Bumbum” tinha milhares e milhares de seguidores e atraiu a atenção da paciente que morreu.**

É lamentável que ocorra uma agêndia de tamanha morte, uma vida ceifada (como o caso que vitimou paciente, amplamente divulgado pela imprensa esta semana no Rio de Janeiro), para que a sociedade e os órgãos oficiais investidos de poderes para fiscalização da medicina, se sensibilizem e despertem para a periculosidade de abusos de publicidade de tratamentos estéticos, sobretudo em mídias sociais. Embora a publicidade médica seja regulamentada pelo Conselho Federal de Medicina (Resoluções CFM nº 1974/2011 e 2126/2015), oportunistas se valem da má fiscalização, e se apresentam de modo midiático e teatral, promovendo tratamentos estéticos de modo comercial, onde desavisados pacientes se tornam mero objeto de mercância. Via de regra, estes profissionais aéticos, se apresentam como de capacidade e condutas ilibadas, verdadeiramente vendendo resultados ilusórios. Agrava-se o fato de muitos desses profissionais de saúde, entre eles médicos, não possuírem qualificação (formação) atestada por Título de Especialista outorgado pela Associação Médica Brasileira (AMB), Conselho Federal de Medicina (CFM), Ministério da Educação, e Sociedades de Especialidade, no caso a dermatologia (Sociedade Brasileira de Dermatologia) e cirurgia plástica (Sociedade Brasileira de Cirurgia Plástica (SBCP)). Há uma inversão de valores, promovida por mídias sociais.

Um médico não é admirado e procurado por sua competência científica, capacidade técnica, qualificação profissional e respeitabilidade, mas sim pelo número de “likes” e seguidores

a qualquer custo.

A situação remete à reflexão, em primeiro lugar, sobre a perda de uma vida, atraída por ostensiva publicidade nas redes sociais, por um médico conhecido como “Dr. Bumbum”, que não era especialista e realizou o procedimento, com substância perigosa, em local inadequado. O PMMA (polimetilme-

de suas mídias sociais. É preciso repensar este comportamento social, em prol da segurança da população.

**É verdade que as selfies fizeram aumentar a procura por procedimentos estéticos no rosto?**

Evidente que estamos aqui a falar conjuntamente, posto que não existem análises estatísticas que atestem este comportamento. Entretanto, a prática médica, em áreas estéticas, demonstra que este comportamento social de “diplatar da beleza” que estamos vendo, tem trazido impacto no comportamento psicossocial de muitos pacientes. Muitos chegam ao consultório de cirurgiões plásticos acreditando que tratamentos médicos se assemelham a transformações mágicas. Outras vezes, a distorção de análise de sua imagem, calcada em “selfies” geram angústia e ansiedade extremas, e como todo radicalismo, culmina em obsessão e transtornos maiores, via de regra difíceis de serem atendidos em tratamentos estéticos (cirúrgicos ou não). É importante que se diga que tratamentos estéticos cientificamente reconhecidos, e de atuação da cirurgia plástica e dermatologia, pendem de um diagnóstico e conduta médica, como em toda a medicina. O conceito de saúde, preconizado pela Organização Social de Saúde, é “um estado de completo bem-estar físico, mental e social e não somente ausência de afeções e enfermidades”. Assim, não se pode admitir a banalização de tratamentos estéticos reconhecidos, como se fossem frivolidades.

**Quais os procedimentos estéticos mais procurados entre as mulheres e entre os homens atualmente?**

Os procedimentos estéticos podem ser cirúrgicos, minimamente invasivos, ou clínicos. Os cirúrgicos mais realizados no Brasil atualmente são os implantes mamários (proteses de silicone), lipos aspiração e rinoplastias. Com o desenvolvimento de técnicas minimamente invasivas (toxina botulínica, preenchedores faciais com ácido hialurônico, fios e técnicas de suspensão facial), as cirurgias de rejuvenescimento facial foram proteladas, embora seus resultados ainda sejam os mais notáveis e duráveis. Os tratamentos clínicos são de amplo arsenal, com o avanço tecnológico dos cosméticos e cosmecêuticos.

**Qual é o passo a passo correto e seguro desde o momento em que uma pessoa decide passar por um procedimento estético até a efetiva realização?**

Reiteradamente a SBCP se pronuncia sobre estas recomendações. A primeira e mais importante: sempre buscar um profissional qualificado, um médico por-

ciatrilato) usado causou complicações em pelo menos 17 mil em São Paulo, apenas em 2016, estima uma pesquisa.

Dênis Calazans é secretário-geral da Sociedade Brasileira de Cirurgia Plástica (SBCP) e alerta: “nunca se deixar levar por modismos ou mídias sociais. Desconfie de propaganda de ostensiva”.



Divulgação

que a SBCP protesta formalmente junto ao Conselho Federal de Medicina e Poder Legislativo, a edição de normas legais que assegurem o exercício de especialidades de alta complexidade (exemplo: cirurgia cardíaca, neurocirurgia, cirurgia plástica, e outras que demandem mais de 5 anos de especialização) exclusivamente aos portadores de Título de Especialista na área. Não bastassem, os médicos aventureiros, que realizam tratamentos estéticos sem a devida qualificação, outros profissionais da saúde se arvoraram ao direito de mesmas práticas. Com o respeito que devotamos a outras áreas da saúde, entendemos que atos médicos devem ser realizados por médicos, assim como cada profissional, em sua área para qual se formou academicamente. O problema tomou proporções tão preocupantes, que após esgotadas as tentativas diplomáticas e conciliadoras de sensibilizar estas classes profissionais, só nos restou a judicialização da questão, a fim de garantir a segurança da população. Em recente decisão da Justiça Federal do Estado do Rio Grande do Norte, reafirmada por instâncias superiores (Tribunal Regional Federal e Superior Tribunal de Justiça), ficou determinado (por força liminar) a suspensão de normativa que outorgava poderes de realização de toxina botulínica e preenchedores faciais, por omissão.

**Por meio de quais canais é possível obter esclarecimentos seguros, inclusive sobre os profissionais?**

Portais de internet dos Conselhos Regionais de Medicina ([www.cremesp.org.br](http://www.cremesp.org.br)); Sociedade Brasileira de Cirurgia Plástica ([www.cirurgiaplastica.org.br](http://www.cirurgiaplastica.org.br)); Sociedade Brasileira de Dermatologia ([www.sbd.org.br](http://www.sbd.org.br)).

escolas médicas entregando ao mercado aproximadamente 27 mil médicos por ano.

A medicina avançou, se aprimorou tecnológica e cientificamente, entretanto seguimos (os médicos) regidos por uma Lei Federal de 1957, em que

outorga a médicos, recém-formados ou não, direito de atuar em qualquer área da medicina, como se tivesse em seu diploma um mandado ilimitado. É um desalinho inimaginável tão grande, que seria o mesmo que alguém permitir um competente ginecologista realizar uma cirurgia cardíaca, ou

uma neurocirurgia. Como a estética é um atrativo financeiro, muitos incautos profissionais se apresentam “travestidos” de dermatologistas e cirurgiões plásticos, promovendo barbáries como as noticiadas pela imprensa esta semana no Rio de Janeiro.

A SBCP sempre primou pela excelência na qualificação e formação dos cirurgiões plásticos brasileiros, motivo pelo qual a Cirurgia Plástica brasileira é cientificamente respeitada mundialmente por sua excelência e produção científica. Desta forma, desde 2012

**Capinação e Roçagem**

A capinação e roçagem pode ser feita de duas formas, sendo mecânica com roçadeiras e tratorés para áreas grandes e de fácil acesso ou através do trabalho manual, em locais menores e de difícil acesso.

**Forty e Você. FAZENDO DA SUA REGIÃO UM LUGAR MELHOR.**

AGUARDAR E FICAR NO FACEBOOK @FORTYEVOCE



Dênis Calazans com Dr. Esteban Elena - Presidente da Sociedade Argentina de Cirurgia Plástica



Yelda Felício entrega a Níveo as primeiras cânulas do Dr. Pierre Fournier, pioneiro da lipoescultura com seringa, que gentilmente doou para o museu da SBPC



Lançado livro "Esclarecendo sobre cirurgia plástica", de Cesar Benavides (Membro Titular MS)



Lady Flora recebe as esposas durante a Jornada Carioca



Drs. Leandro Pereira, Rodrigo Dorneles, Níveo Steffen e Elvio Bueno – Reunião para organização do 1º Fórum Brasileiro de Ensino em Cirurgia Plástica



Reunião com Dr. LUIS FERNANDO PERIN - National Secretary for ISAPS - Brazil 2018. Esteve presente também o Presidente da Regional PB, Dr. Sérgio Penazzi



Reunião com Dr. Márcio Abraão, Diretor Presidente da ABORLCCF (Associação Brasileira de Otorrinolaringologia e Cirurgia Cérvico-Facial) e Dr. Luiz Ubirajara Sennes - Diretor Primeiro Vice-Presidente ABORLCCF



Presidente da Regional PB, Dr. Sérgio Penazzi, entrega ao Presidente, Dr Níveo Steffen, dossiê de candidatura para sediar o Congresso de 2022



Reunião por videoconferência com presidentes de Regionais na SBPCP

É com imenso pesar que comunicamos os falecimentos dos Drs. Ruy Lopes, colega Membro Titular da SBPCP-MG, ocorrido em 13/08/2018 e Dr. Alonso Pena Aymore, colega Membro Titular da SBPCP-PA, ocorrido em 19/09/2018.

**Dr. Ruy Lopes**  
\* 27/03/1930  
† 13/08/2018



**Dr. Alonso Pena Aymore**  
\* 21/06/1943  
† 19/09/2018





## Para médicos de verdade

*Sem dúvida, a tecnologia transformou o mundo e a medicina não ficou atrás. Contudo, a tecnologia trouxe também um maior distanciamento entre médicos e pacientes.*

**EVALDO D'ASSUMPÇÃO**  
Membro Emérito da SBCP

Em 18 de outubro de 1995, como representante da Academia Mineira de Medicina, à qual pertenço, fui o orador na solenidade havida na Associação Médica de MG, homenageando os médicos que completavam 50 anos de formados. Relendo o que escrevi e falei, eu mesmo completando, este ano, 55 anos de formado, achei que seria interessante mostrá-lo, 23 anos depois. Um pouco longo, escolhi trechos que julgo bem atuais.

“Contemplando-os, (os médicos homenageados) ficamos a imaginar quantas vidas foram salvas pela laboriosa dedicação de cada um dos senhores. Pensamos em quantas novas vidas foram trazidas a esse mundo por estas mãos hábeis e calejadas pela arte hipocrática!

Imaginamos quantas lágrimas foram enxugadas, quantos sorrisos retomaram em rostos sofridos, quantas feridas foram curadas ao longo destes 50 anos!

Se possível fosse contabilizar todo o bem que fizeram, com certeza a dívida da humanidade para com os senhores seria incalculável e impagável!

Imaginamos, por outro lado, como os senhores devem se ressentir das mudanças

ocorridas nestes 50 anos, nos conceitos e na prática médica.

Sem dúvida, a tecnologia transformou o mundo e a medicina não ficou atrás. Novos métodos, novos equipamentos, novos medicamentos, quantas coisas surgiram para aprimorar a arte de diagnosticar e de curar. Não há como negar tudo isso.

Contudo, ao lado das comodidades e facilidades, a tecnologia trouxe também um maior distanciamento entre médicos e pacientes. Recordamos, com saudade, nosso falecido pai, também médico, auscultando tórax, ouvido colado nas costas de seus pacientes. Talvez a precisão dos ruídos bronco-alveolares não fosse a mesma dos modernos estetoscópios eletrônicos, porém aquele abraço gentil, o toque pele-a-pele, trazia aos pacientes um conforto que as velhas drogas, e mesmo as mais modernas, certamente não são capazes de lhes dar!

Ao invés de sofisticados exames complementares: eletroforese, isótopos radioativos, cintilografia ressonância magnética; a conversa longa, o questionamento minucioso, o ato de ouvir e ouvir com atenção, proporcionavam curas muitas vezes inimagináveis!

Talvez pela atual superespecialização, e a parafernália tecnológica, o médico de família, o conselheiro, o amigo, o confiden-

te e confessor, foi lentamente saindo de cena com evidentes prejuízos para a grande maioria da população. Em seu lugar, entrou o médico cibernético, movido a raios laser, repleto de números, fórmulas científicas, olhos e ouvidos colados no computador, por isso mesmo de coração gelado e encarcerado nas masmorras do progresso insensível! Como filhos espúrios dessa radical mudança surgiram as empresas de seguro-médico, que exploram a doença no eufemismo do “seguro-saúde”; as tabelas de honorários, onde o ato médico passou a ser codificado e classificado em USs ou CHs. Como consequência inevitável, surgiram e se multiplicaram os processos contra médicos.

Claro que não se pode negar a necessidade da fiscalização rigorosa da prática médica. Afinal, antes de sermos médicos, somos homens, portanto sujeitos a erros e imperfeições.

Contudo, a desumanização do paciente que se tornou um número, um objeto de condutas técnicas; a desumanização do médico, que se transformou em um empregado do Estado ou de empresas, com produtividade controlada por estatísticas, criou um relacionamento médico-paciente distante e hostil. E nela, um já espera do outro algum tipo de agressão. Destarte, qualquer suspeita já é motivo de reclamações, acusações, notícias em jornais e na televisão.

Diante desse quadro sombrio, como é gratificante se ver, vez em quando, agradecimentos públicos de familiares, muitas vezes no meio da dor de uma perda de um ente querido, ao médico ou grupo de médicos, que prestou assistência àquele que partiu.

Afinal, não é nossa função salvar vidas sempre, mas sempre, aliviar e consolar!

Também é gratificante relacionarmos-nos com tantos médicos que, sejam eles dos mais jovens, ou dos mais experientes, não se deixaram envolver por essa avalanche de novidades, propedêuticas e terapêuticas, muitas delas des-

providas de qualquer justificativa ou validade.

Médicos que, sem perderem de vista a importância da atualização em novas técnicas e terapêuticas, preservam a essência da medicina que é o saudável relacionamento médico-paciente. Relacionamento esse que também evoluiu, hoje colocando o paciente como um cúmplice do médico e não mais como alguém a quem cabia, tão somente, ouvir e obedecer.

Com isso, como é agradável poder trocar ideias, discutir abertamente, descobrir as angústias e necessidades do paciente que nos procura, repleto de esperança e confiança!

A medicina que se iniciou somática, evoluiu para a psicossomática, ao compreender a limitação de conceitos e condutas que somente privilegiavam órgãos ou compartimentos anatómicos isolados. Hoje, vemos o nascimento da nova medicina, a Medicina Holística. Aquela que descobre o Homem além do seu corpo e de sua mente. Que reconhece nele o PNEUMA, sopro do divino, o Espírito. Com isso, completa-se a compreensão do Ser Humano, formado à imagem e semelhança do Criador que é trino, portanto sendo nós trinos também. SOMA, PSIQUE e PNEUMA (Corpo, Mente e Espírito), constituem a verdadeira totalidade do Homem Trino. E somente a medicina voltada para os três polos, não separados, mas definitivamente interligados e atuantes numa intimidade permanente, que trará a plena realização do sonho hipocrático!

Jung, Maslow, Assaglioli, Grof, Simonton, Kübler-Ross, são os novos nomes que vão além do psicossomático, para abrir as portas do imensurável, que é o Ser Humano em sua plenitude trina.

Esse sim é o verdadeiro progresso da medicina que não dispensa a tecnologia, mas que não faz dela uma deusa e sim uma serva obediente aos mais altos desígnios da prática médica e do legítimo interesse dos pacientes.”



**CLAUDIO SANTOS**  
Membro Titular CE

Sendo filho de um médico e uma enfermeira, as conversas em casa sempre giraram em torno da medicina e, desde criança, nunca tive dúvidas de que seguiria a profissão do meu pai.

Aos 12 anos tive contato com o universo do surf através do meu irmão mais velho e de um colega de escola. Ainda lembro da primeira onda em que fiquei em pé em uma prancha, sensação indescritível! A partir daí fazia tudo para aproveitar o tempo livre, principalmente nos finais de semana para passar o dia inteiro surfando. Fiz viagens para praias locais e algumas fora do Ceará, e participei de alguns campeonatos locais, mas o que mais me atraía era a sensação de liberdade e o contato com as ondas. Segui surfando e fiz amizades que duram até hoje, mas ao chegar no período do vestibular a medicina me chamou novamente. Decidi parar de surfar para me dedicar integralmente aos estudos. A seguir veio a faculdade de medicina na Universidade Federal do Ceará, a residência em Cirurgia Geral na Santa Casa de São Paulo e a residência em Cirurgia Plástica no Instituto Nacional de Câncer - INCa.

Voltei para Fortaleza e já casado e com nosso



## Cirurgião Plástico e Surfista

primeiro filho bateu novamente a vontade de surfar. Para minha surpresa reencontrei vários amigos de adolescência que também estavam voltando ao esporte. Parecia ter voltado no tempo. Mas agora éramos médicos, empresários, engenheiros, advogados. Após uma cirurgia e um “susto”, resolvi que faria pelo menos uma viagem por ano dedicada exclusivamente ao surf com os amigos. Desde então, já visitamos países como El Salvador, Nicarágua, Costa Rica, Peru, México, Maldivas, Portugal. A melhor foi, sem dúvida, a viagem de 2014 para a Indonésia no arquipélago das Mentawai. Ainda falta a “cereja do bolo” que será o Havaí com minha esposa e filhos.

Podem não parecer, mas vejo muitos aspectos do surf ligados a cirurgia plástica:

1. É preciso estar preparado física e mentalmente antes de um procedimento ou de entrar no mar.
2. Planejamento é fundamental.
3. Temos que lidar com o inesperado, nunca se sabe de onde virá a próxima onda.
4. Tanto o surf quanto a cirurgia plástica geram sensações que só quem pratica sabe descrever.
5. Quando estamos em momentos difíceis, temos que saber guardar energia e não nos apavorarmos para podermos sair bem.
6. Ambos estão ligados à arte e têm um lado lúdico.

Hoje consigo encaixar pelo menos duas sessões por semana por morar perto da praia. É fundamental para aliviar as pressões do dia a dia. Nosso filho mais velho de 13 anos já surfa comigo e nossa filha de 9 anos está na escolinha de surf.



## ALAGOAS

A Regional de Alagoas promoveu uma Imerção em Cosmiatria para todos seus membros, em 14/07/2018 e 18/08/2018, que durante seis horas em cada uma destas Reuniões tomaram conhecimentos de atualidades nesta área.

Em 14/07/2018, estiveram em Maceió os Drs. Rogério Ruiz (Cirurgião Plástico) e Érica Monteiro (Dermatologista).

Dr. Ruiz, mostrou o up-to-date em Fios de Sustentação.

Dra. Érica, falou sobre sua expertise com toxina botulínica, e realçou sua simpatia em estar entre Cirurgiões Plásticos, sendo carinhosamente muito aplaudida.

Em 18/08/2018, a Regional Alagoas foi honrada com aula magistral do Dr. Ricardo Boggio, transmitindo seu conhecimento profundo em torno MD-Codes, preenchedores e toxina botulínica. Impressionando por sua dedicação em ensinos e didáticas.



Demonstrações práticas de todas as aulas foram realizadas em pacientes selecionadas e filmadas para transmissão imediata para sala de Conferência.

Sendo um sábado, seguiu-se Feijoada, etc, etc...

## AMAZONAS

Saudações a todos os colegas da SBCP,

Nossa Regional Amazonas continua totalmente engajada em nossa principal vocação: ATUALIZAÇÃO CIENTÍFICA CONSTANTE.

Em agosto tivemos a honra e o imenso prazer de receber o Dr. Dênis Calazans em nosso quarto módulo do Programa de Educação Continuada - PEC da Regional AM. Nosso Secretário-Geral compartilhou conosco sua expertise em temas como Judicialização da Medicina e da Cirurgia Plástica, Panorama Atual do Programa de Defesa da Especialidade e um bate papo muito interessante e produtivo sobre Seguros Profissionais. Nossa programação social contemplou ótimos jantares e conversas informais muito prazerosas e um passeio de iate pelo Rio Negro com direito a nadar com os botos!!! Os colegas da Regional ficaram cativados pela simplicidade do Dr. Dênis (alguns não o conheciam) e pelo entusiasmo que demonstra quando o assunto é Cirurgia Plástica e a nossa querida SBCP.

No último final de semana de setembro, receberemos o Prof. Dr. José Carlos Marques de Faria, livre-docente pela Universidade de São Paulo e dono

do maior número de publicações em retalhos livres do Brasil. Nosso convidado do quinto módulo do PEC trará atualizações na área da Cirurgia Reparadora, indo ao encontro do objetivo de nossa Diretoria Nacional e Regional AM de resgatar e atualizar nossos conhecimentos nos alicerces da nossa formação como cirurgiões plásticos.

Paralelamente ao PEC, em contato direto com o DEC Nacional, já estamos abrindo as negociações para organizar a nossa Jornada Norte-Nordeste que acontecerá, pela primeira vez, em Manaus em setembro de 2019. Esperamos todos vocês aqui.

Abraços a todos.

Renato Gallo - presidente



## BAHIA



Este foi um trimestre de intensa atividade em nossa Regional. No dia 16 de agosto, tivemos uma reunião da SBCP Regional Bahia em que contamos com um grande número de associados. Foi discutido um tema atual sobre próteses de mamas com a participação de oncologista, patologista e cirurgiões plástico (Linfoma associado as próteses de mamas). As aulas do CIN e PED contando com a participação de todos os residentes.

Em 31 de agosto e 1 de setembro, realizamos o 2º Fórum sobre queimaduras com a participação dos professores Eduardo Chem (POA), Dr. Marzo Bersan (MG), Edmar Maciel, Marco Aurélio Pellon e Romulo Mene (RJ). Neste Fórum, houve participação em massa dos nossos colegas e do Corpo de Bombeiros que, junto aos alunos e residentes, fez demonstrações e ensinamentos do atendimento inicial ao queimado. No evento também foi criada a Liga de Queimaduras e uma proposta para criação de um



banco de tecidos na Bahia (Pele e Osso). Este Fórum ocorreu na Faculdade de Medicina da UFBA, e os convidados visitaram o nosso Centro de Tratamento de Queimados (CTQ) do Hospital Geral do Estado.

Participamos de um evento patrocinado pela Motiva, com a presença de alunos, residentes e colegas.

Contamos com a participação de diversos patrocinadores sem os quais não teríamos um evento tão brilhante. Agradecemos a nossa Diretoria, Dr. José Amandio e Nonato Fontes, pela ajuda e disponibilidade. Agradecemos a todos que se envolveram nestas atividades, especialmente o coordenador do CTQ do HGE, Dr. Marcus Barroso. Aos jovens cirurgiões plásticos que nos proporcionaram belíssimas palestras, ao Corpo de Bombeiros, na pessoa do Tenente Coronel Júlio, as Secretarias, aos residentes, aos alunos e principalmente aos colegas de especialidade.

## CEARÁ

A Sociedade Brasileira de Cirurgia Plástica - Regional Ceará teve como programação do mês de agosto uma reunião com os temas Lifting com incisões reduzidas e Reconstrução de mandíbula com retalhos de fíbula. Nosso convidado foi o Dr. Rafael Anlicoara, que é Chefe do Serviço de Cirurgia Plástica do Hospital das Clínicas da UFPE, membro titular da SBCP, egresso da Residência em Cirurgia Plástica do INCA - RJ.

Em setembro, realizamos o mutirão de recons-

trução de mama na semana que antecede a 33ª Jornada Norte-Nordeste. Dezenas de pacientes realizaram o sonho da reconstrução de suas mamas. Foram diversos colegas envolvidos em 5 grandes hospitais da nossa cidade. Ações como essas enaltecem e engrandecem o nome da cirurgia plástica em nossa sociedade.

Sediamos a 33ª Jornada Norte-Nordeste. Tema central mama e com presença maciça dos cirurgiões locais e de colegas de outros estados. A programa-



ção científica e social agradou a todos. Na jornada foram homenageados: Dr. Cido Carvalho, presidente de honra da jornada; Dr. Paulo Régis e Dr. Afonso, homenageados regionais, Dr. Ercilio e como homenageado nacional, Dr. Humberto Campos.

Nossa regional teve a iniciativa de realizar o primeiro curso de imersão em cirurgia de reconstrução mamária em alusão ao Outubro Rosa. Nosso curso será realizado em 20 de outubro no auditório do Hospital São Carlos. Teremos cirurgia com transmissão simultânea e



a presença de dois colegas referência nacional Dr. Murilo Fraga e Dr. Henrique Muller. Esperamos participação maciça. Até breve no nosso Congresso Brasileiro!

## DISTRITO FEDERAL



Continuamos as nossas atividades científicas de 2018, com reuniões no restaurante Coco Bambu, ambiente especial, para troca de experiência entre os associados e os palestrantes. Num ambiente reservado do restaurante, as reuniões ocorreram em clima informal e harmonioso, permitindo a interação ativa entre os palestrantes e os associados presentes.

A terceira reunião, realizada em junho, aconteceu com formato de "Sessão Clínica em Advocacia Médica", com apresentação e discussão de casos concretos de ações jurídicas no âmbito médico. O advogado da ANADEM, Walduy Fernandes apresentou cinco casos, com seus detalhes técnicos e desfechos, sendo acompanhado pelos questionamentos e

pela discussão entre os participantes. Esse modelo de apresentação enriqueceu nossos conhecimentos na "judicialização da medicina", apontando medidas protetivas legais, no exercício da cirurgia plástica.

Nossa quarta reunião, realizada em setembro, teve como foco o gerenciamento de carreira no consultório privado. Tivemos a colaboração das empresas GENES (Gestão Estratégica de Negócios da Saúde) com a palestra do Dr. Hélio Lôredo; e da Galderma com o "speaker" Dr. David Sena. Foram apresentados e debatidos com a plateia, a influência das estratégias de montagem e funcionamento do consultório, e os benefícios nos resultados econômicos, através do gerenciamento do funcionamento do

"*mundo corporativo*" da área médica.

A SBCP Regional DF, em parceria com Secretaria de Estado e Saúde - SES DF, e instituições de medicina privada, segue com o esforço para realização do IV Mutirão de Reconstrução de Mama do DF, que deverá ocorrer entre os dias 22 e 26 de outubro de 2018 em Brasília, por ocasião do mês de atenção ao câncer de mama, "**Outubro Rosa**".

*"Você receberá, de retorno, tudo o que der aos outros; segundo a lei que nos rege os destinos."*

*Allan Kardec*

Cordialmente,

Rikley Fagundes

## ESPÍRITO SANTO

No dia 28 de junho de 2018 realizamos a terceira reunião científica da Sociedade Brasileira de Cirurgias Plásticas-Regional Espírito Santo, onde tivemos a honra de receber como palestrantes:

Dr. João Luiz Sandri, profissional da mais alta qualidade e reconhecido pela Classe Médica do Espírito Santo, professor da cadeira de Angiologia e Cirurgia Vascular da EMESCAM - ESCOLA DE MEDICINA DA SANTA CASA DE MISERICÓRDIA DE VITÓRIA, do qual tenho a honra de ser colega da primeira turma da EMESCAM - 1973.

O referido colega apresentou o seguinte tema: "Trombose Venosa Profunda e suas complicações".

O segundo palestrante, Dr. Alberto Colnago, reconhecido cirurgião plástico do Espírito Santo, apresentou o tema: "Os retalhos cutâneos no tratamento do queimado em terceiro grau", vide foto da terceira reunião científica, realizada no auditório da Unimed Vitória - Sede, abaixo.

O presidente da Regional, Dr. Ailton de Araújo Cerqueira, aproveitou o ensejo e apresentou o relatório de prestação de contas e atividades desenvolvidas pela SBCP-ES no primeiro semestre de 2018.

A quarta reunião científica, também realizada no auditório da Unimed Vitória - Sede, foi realizada no dia 27 de julho de 2018, palestrantes:

Dr. Carlos Augusto Araújo Tavares, reconhecido cirurgião plástico do Espírito Santo, que nos brindou com a palestra sobre "O uso da luz no tratamento do câncer de pele".

Dr. Ailton de Araújo Cerqueira, Presidente SBCP-ES, com o tema: " Procedimentos: reconstrução, correção e refinamentos em cirurgia plástica, de sobrancelhas, cílios e outros, na face, após perdas de tecidos por ação de queimaduras, com autoenxerto piloso e cutâneo ".

O objetivo das reuniões científicas da SBCP Regional Espírito Santo é congregar todos os seus membros, pois, unidos somos mais fortes, e trazer atualização científica através de convidados ilustres e de colegas membros associados, estimulando-os à preparação de um bom trabalho científico para ascensão a membros titulares.

Atenciosamente,

Dr. Ailton de Araújo Cerqueira  
Presidente SBCP-ES



# GOIÁS

## SBCP-GO promove imersão com especialistas em cirurgias mamárias

A Sociedade Brasileira de Cirurgia Plástica – Regional Goiás (SBCP-GO) ofereceu aos médicos membros uma manhã de discussão com o foco em cirurgias nas mamas. Os cirurgiões José Tariki, Osvaldo Ribeiro Saldanha e Antônio Roberto Bozola mostraram técnicas e resultados de mamoplastias de aumento e redução, mastopexias e reconstruções. O evento, que faz parte da programação técnico-científica da SBCP-GO, foi realizado no dia 11 de agosto, no Mercure Hotel, em Goiânia (GO).

Segundo o presidente da Sociedade, Sérgio Augusto da Conceição, o tema deste encontro foi decidido diante da grande procura por essas cirurgias e da proximidade da campanha Outubro Rosa, que tem o foco na prevenção do câncer de mama e tradicionalmente conta com um mutirão de cirurgias plásticas reconstrutoras apoiado pela SBCP.

A imersão também buscou apresentar e discutir diferentes técnicas de cirurgias de mama, proporcionando aos médicos a oportunidade de debater o assunto e atualizar seus conhecimentos. “Nas cirurgias de mama também há dificuldades de resultados a médio e longo prazos. A mastopexia, por exemplo, é a que tem maior número de reoperações, por conta de complicações nas cicatrizes, flacidez e contraturas”, explicou o presidente.

Foi visando evitar essas situações e aprimorar seus resultados que o cirurgião plástico Gustavo Gímenes participou do evento. “As mamoplastias são o segundo tipo de cirurgia que mais faço, só perdem para as de contorno corporal. Então, vejo essa iniciativa da SBCP-GO de forma muito valorosa, pois nos permite ter uma aula com esses médicos de excelência”, disse.

Outro fator importante do evento foi não precisar ir a outra cidade para ter essa experiência, de acordo com José Humberto de Faria. “É muito bom termos a oportunidade de ouvir médicos com tamanha bagagem na área e reconhecimento em nível nacional e internacional sem precisarmos nos deslocar”, elogiou o cirurgião plástico, referindo-se aos palestrantes que vieram de São Paulo. O ex-presi-



*Público do evento*



*Bozola, Tarik, Raquel, Saldanha, Sérgio e Leonardo: diretoria e palestrantes*

dente da SBCP-GO, Paulo Diniz, também palestrou no encontro, que teve como moderador o médico Aloísio Garcia.

A SBCP-GO pretende oferecer mais eventos com temas relevantes como este para os cirurgiões goianos, informou o presidente. Dentre os temas a serem abordados, de acordo com ele, estão procedimentos no segmento facial, como rinoplastia e cosmiaatria. “Percebemos que os procedimentos não invasivos também estão com procura alta nos consultórios”, afirmou Sérgio Augusto da Conceição.

O cirurgião plástico especialista em mamoplastias e mastopexias, José Tariki, foi o primeiro palestrante do dia. Durante sua apresentação, o médico mostrou diversos resultados de procedimentos que realizou, além de apresentar a técnica que utiliza para amenizar uma das principais queixas das pacientes: a ptose após a mamoplastia de aumento e mastopexia. Ele ressaltou que a mama é uma estrutura dinâmica e

Fotos: Gilson Felipe

o médico precisa estar atento às mudanças que podem vir com o tempo.

A escolha correta do plano de colocação é uma das formas de prevenir a ptose da prótese, segundo o médico, que tem observado em seu consultório uma mudança na preferência das pacientes. “Tem aumentado muito a procura por parte de pacientes que não querem mais usar próteses”, disse.

Diretor do Departamento de Ensino e Serviços Credenciados da Sociedade Brasileira de Cirurgia Plástica (SBCP), o cirurgião plástico Osvaldo Saldanha também ressaltou que tem notado mudanças no comportamento das pacientes. Segundo ele, mulheres que passaram por cirurgias para a colocação de próteses há alguns anos, estão retornando para retirá-las. Um dos motivos está no desejo de não quererem mais se preocupar com voltas à sala de cirurgia por problemas ou necessidade de troca periódica

dos implantes.

O evento contou ainda com a presença do cirurgião plástico e professor da Faculdade de Medicina de São José do Rio Preto (Famerp), Antônio Bozola, que apresentou a experiência adquirida nos seus mais de 40 anos de profissão. O enfoque de sua palestra foram os casos raros e de difícil solução, como problemas congênitos que interferem na cirurgia e reconstruções de procedimentos anteriores com resultados insatisfatórios.

O principal conselho do especialista aos colegas membros da SBCP-GO foi estudar. “Às vezes encontramos casos muito complicados que nos deixam sem a opção de utilizar as técnicas tradicionais. Nesses momentos, o que o cirurgião deve fazer é estudar muito outras técnicas que já estão documentadas na bibliografia médica para, então, fazer o melhor possível a fim de alcançar o resultado ideal”, aconselhou.

## MATO GROSSO DO SUL

Nos dias 31/08/18 e 01/09/18, a Regional Mato Grosso do Sul realizou o 1º Simpósio de Cirurgia Plástica do Interior do MS. Este era um projeto antigo e foi finalmente colocado em prática por iniciativa dos cirurgiões da cidade, especialmente do coordenador local do evento, Dr. Douglas Menon, Membro Titular da SBCPMS. O tema do evento foi a Cirurgia Plástica da Face e contemplou tanto as cirurgias reparadoras, quanto as estéticas. Como convidado de honra, tivemos a presença do Dr. Marcelo Vaccari Mazzetti, membro titular da SBCP, com grande experiência na cirurgia plástica facial avançada. O evento foi grandioso e a troca de experiências, com muita proximidade, foi seu ponto alto. No sábado, tivemos a transmissão de cirurgia ao vivo, diretamente do Hospital Universitário da Grande Dourados, iniciativa inédita no MS. Outra ação pioneira do evento foi a participação dos alunos das Ligas de Cirurgia Plástica, que – pela primeira vez – frequentaram um evento oficial da SBCP no MS. Acreditamos que essa quebra de paradigma, estimulada pela diretoria nacional, nos aproximará dos alunos interessados em Cirurgia Plástica, afastando-os dos não especialistas. Os Drs. Níveo Steffen e Dênis Calazans, que apoiaram a ideia, merecem mais uma vez nossos parabéns.



No dia 28 de setembro, realizamos mais uma noite de discussões científicas, no auditório da Unimed, em Campo Grande – MS. Nesse evento, advogados especialistas em Direito Médico e Defesa Profissional para esclarecer as principais dúvidas de nossos membros. Os temas principais discutidos no evento: 1) Judicialização da Cirurgia Plástica; 2) Termo de Consentimento Livre e Esclarecido e Prontuário Médico; 3) Estratégias para minimizar processos, e principais atitudes a serem tomadas em caso de processo; 4) Controle de crises em redes sociais; 5) Publicidade Médica com olhar específico para a cirurgia plástica. Nossas expectativas são enormes para as discussões sobre estes temas, foco constante nos nossos debates nos centro-cirúrgicos.

Nosso foco está na defesa profissional e na orientação clara ao exercício ético da Cirurgia Plástica no estado.

Para o mês de outubro, planejamos um evento direcionado à gestão de clínicas e consultórios, com ênfase na captação e fidelização dos nossos pacientes. Em breve encaminharemos mais detalhes aos nossos membros.

A programação científica de 2019 já está sendo afinada. Teremos, em março, o nosso já tradicional Encontro dos Cirurgiões Plásticos do Mato Grosso do

Sul. Na sua 6ª edição, teremos a ilustre presença do Dr. André Auersvald, referência mundial em plástica facial. Em dois dias de total imersão, o Dr. André nos brindará com toda sua magnífica experiência no assunto. As expectativas são enormes e todos estão convidados.

Continuamos acreditando que o sucesso da SBCP passa pela maior valorização do cirurgião plástico, sendo este o principal objetivo desta gestão.

Dr. Daniel Nunes – Presidente

### **Um pleito de homenagem póstuma da cirurgia plástica brasileira ao médico oftalmologista sul-mato-grossense: Dr. Eloy Pereira. Revelação através de um feliz serendipity.**

O passamento do amigo e parceiro de muitos anos, Dr. Eloy Pereira em junho de 2018, leva-nos a honrá-lo nesta eterna gratidão por seus préstimos a um dos baluartes da cirurgia plástica mundial, de quem foi brilhante assistente e colaborador artístico: John Clarck Mustardé. O acaso vem revelar a humildade desse genial brasileiro.

Conhecemos a ambos, Mustardé e Eloy (Fig.1) no Centro de Estudos dos Oculistas Associados, no prédio da Cruz Vermelha no Rio de Janeiro há uns 45 anos, onde o Prof. Mustardé deu aula sobre sua técnica de reconstrução palpebral. O Dr. Eloy foi seu estagiário de 1966 a 1967 no Ballochmyle Hospital, em Mauchline, próximo de Ayrshire na Escócia, UK. Mustardé veio pescar em MS, na fazenda pantaneira do seu pupilo, repetidas vezes durante 10 anos. O Dr. Eloy foi professor de Oftalmologia na UFMS e muitos médicos foram assistentes na sua famosa Clínica de Olhos em Campo Grande. Depois que mudamos do Rio para Campo Grande, refizemos a amizade com Dr. Eloy, e realizamos vários eventos cirúrgicos em boa parceria no Hospital da Santa Casa. Na crise da era Collor, quando reinauguramos nossa Clínica Interclínicas-Interplástica foi aberta aos cirurgiões otorrinos, oftalmos e vasculares, e o Dr. Eloy era assíduo. Na Clínica tomou conhecimento de publicação nossa de técnica de Mamoplastia e envia-nos uma carta elogiosa (Fig.2) que ficou arquivada por anos. Cerca de dois anos atrás deparamos com essa carta, e algo em sua assinatura chama a atenção que lembra alguma coisa parecida nos artigos de Mustardé. Revendo



Figura 1



Figura 2

artigos da Otoplastia Mustardé encontramos no Plastic Reconstructive Surgery de 1967 (Fig.3) na ilustração da página 383, a Fig.2 que está grifada com a mesma rubrica da carta: SEloy (Sebastião Eloy). Em contato telefônico com o amigo, ano passado já na residência por motivo de saúde, perguntamos: “Eloy, você desenha bem?” “Desenhava” disse. Vivia sua vida limitada de aposentado. Indagando se havia feito desenhos para a técnica de Mustardé, sua confirmação nos leva a constatar esse inimaginável Serendipity. Revelamos ao amigo tal casualidade em visita feita ano passado, para entregar a separata de nosso estudo em morfologia da orelha, publicado no Aesthetic Plastic Surgery, 41(2), 2017 e para o qual ele foi um mecenas, nos rerepresentando ao Prof. Mustardé, revendo o texto em inglês e estimulando a pesquisa que fizemos: Miguel, Daniel e Gustavo. De posse do notebook com o PDF do artigo do Plastic de 1967, e aberto na página 383, posicionamos o Dr. Eloy de frente às figuras, o que o leva a falar logo que dividiu as figuras: “Esse desenho fui eu quem fiz!” Saudosa lembrança após 52 anos, e aos 82 anos com a saúde debilitada, foi comovedor demais para nós e sua esposa Vera, que assistia ao lado. E nesse instante observamos brincando com ele que o Prof. Mustardé foi muito egocêntrico, ao não citar o seu nome como coautor. Ao que ele respondeu com um sorriso ami-

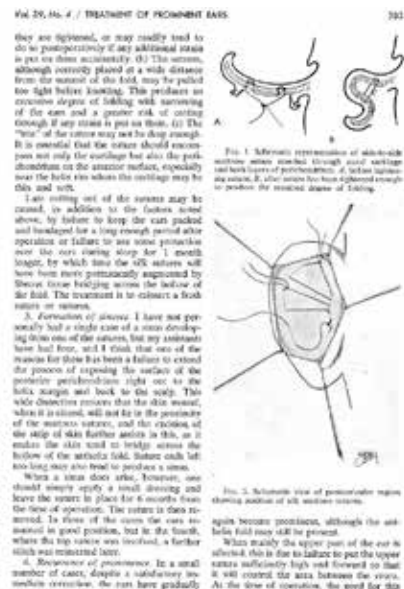


Figura 3

go. Exemplo de grandeza e generosidade para com a cirurgia plástica de um não cirurgião plástico! Obrigado Prof. Sebastião Eloy Pereira, a cirurgia plástica lhe agradece para sempre.

Dr. Miguel Marques  
 Dr. Daniel Marques  
 Dr. Gustavo Marques  
 Campo Grande, MS, Brasil

## MINAS GERAIS

Os últimos meses foram de intensa atividade para a Regional Minas da SBCP. A agenda de eventos, reuniões e mobilizações com os cirurgiões mineiros movimentaram a especialidade nos últimos meses, com destaque para a troca de experiência entre especialistas de várias regiões do estado.

**Simpósio Mineiro de Cosmiatria** – Encerrando as ações do primeiro semestre, no dia 30 de junho a Regional Minas reuniu mais de 140 cirurgiões no Simpósio Mineiro de Cosmiatria em Belo Horizonte. O evento, realizado em parceria com o Centro de Estudos em Cirurgia Plástica do Hospital Mater Dei, recebeu um grupo de renomados profissionais do ramo da Cosmiatria para palestras e debates sobre as inovações de tratamentos complementares. A extensa



programação do simpósio contou com dez blocos de atividades, entre mesas e conferências sobre temas como toxina botulínica, preenchedores, bioestimuladores, lasers e outros.

**Jornada Norte Mineira de Cirurgia Plástica** – Nos dias 17 e 18 de agosto a cidade de Montes Claros, no Norte do Estado, sediou a Jornada Norte Mineira de Cirurgia Plástica que reuniu cirurgiões de várias regiões do Estado e também do Brasil e promoveu a troca de experiências entre os participantes. A Jornada faz parte da grade de eventos científicos programada pela SBCP-MG para este ano e foi o segundo evento realizado na região. Além de palestras científicas em torno dos temas Contorno Corporal, Mama e Face, também foram abordados assuntos como publicidade médica e o gerenciamento do risco na cirurgia plástica, que foi tema da palestra proferida pelo representante da Sociedade Brasileira de Cirurgia Plástica, Denis Calazans Loma, também homenageado durante a Jornada.

**Vem aí a 23ª Jornada Mineira de Cirurgia Plástica** – Evento mais esperado pelos cirurgiões mineiros, a 23ª Jornada Mineira de Cirurgia Plástica será realizada no período de 4 a 6 de outubro e contará com palestras e debates voltados para temas como área de atuação profissional, formação do especialista em cirurgia plástica e as interfaces entre o exercício ético da profissão e as oportunidades que o mercado oferece aos profissionais, sem se restringir unicamente ao aspecto científico. Grandes nomes da especialidade foram



convidados para palestrar nos três dias de evento em uma extensa programação que conta com conferências, mesas-redondas e painéis de debates.

**Comunicação** – Os canais de comunicação digital da Regional Minas foram renovados com a reativação do facebook e instagram e atualização permanente do site institucional. As mídias agora recebem informações em tempo real, com conteúdo de interesse dos cirurgiões plásticos como matérias, entrevistas, divulgação de eventos e ações da Regional. Para ficar por dentro do que está acontecendo é importante que os cirurgiões plásticos mineiros sigam a Regional Minas nos canais: Facebook: @sbcpmgoficial e Instagram: @sbcpmg e no site [www.sbcpmg.org.br](http://www.sbcpmg.org.br)

## PARÁ

No dia 23 de junho a diretoria da SBCP-PA foi responsável pela organização da grade científica da cirurgia plástica no XIX Congresso Médico Amazônico, um dos mais importantes da Região Norte. A maior parte dos membros da SBCP-PA compareceu ao evento que teve uma intensa atividade científica.



*Palestrantes no XIX Congresso Médico Amazônico*

Dez cirurgiões plásticos do Pará ministraram excelentes palestras sobre temas de cirurgias reparadoras e estéticas. Como convidado especial, tivemos a participação do Dr. Carlos de Souza Toledo Júnior, de São Paulo, que abordou o tema de enxertos de gordura em cirurgias estéticas e reparadoras das mamas.



*Participantes da programação científica*

## PARAÍBA

Nos dias 23, 24 e 25 de agosto realizamos a III Jornada Paraibana de Cirurgia Plástica, com um curso pré-Jornada pela manhã com o tema “Cirurgia de Contorno em Região Glútea”, com cirurgia demonstrativa ministrada pelo Dr. Paulo Godoy - SP, e à tarde tivemos um Workshop de fios faciais da Sinclair, ministrado pelo Dr. Francisco Tribulato. Nos dias 24 e 25 tivemos os mais variados temas com mesas-redondas, casos clínicos e conferências, sempre abordando atualizações. Tivemos 48 inscritos dos estados de Pernambuco, Alagoas, Mato Grosso do Sul e da nossa Regional que compareceu em peso. Contamos com a Presença dos Presidentes da Regional Pernambuco, Dr. Luís Alberto, e Regional Alagoas, Dr. César, além dos convidados especiais Dr. Flávio Mendes e Dr. Fausto Viterbo; tivemos homenageados os Dr. Antônio Carlos Braga PE e Dr. Vilivaldo Cabral PB. Tivemos neste evento, pela primeira vez, a

participação dos alunos da Liga de Cirurgia Plástica local e de Residentes que estiveram liberados das taxas de inscrição. Na parte social fizemos um modelo novo, que chamamos “jantar científico” no qual tivemos uma aula seguida de um jantar muito agradável, com todos devidamente descontraídos patrocinado pela Motiva. No dia seguinte, o jantar oficial do evento, ambos “livres para os inscritos e acompanhantes”. E, por fim, e muito importante, conseguimos realizar todo evento “apenas” com verba dos patrocinadores, sem interferir no caixa da Regional Paraíba.

Em nome da Diretoria agradeço a todos e espero nos encontrar na IV JORNADA PARAIBANA DE CIRURGIA PLÁSTICA em 14 e 15 de fevereiro de 2019.

Sérgio Penazzi Jr - Welerson Mattioli  
Mário Augusto - Igor Luna

## PARANÁ

Mantendo nosso planejamento inicial, nossa regional realizou no dia 14 de março reunião científica com a presença do Desembargador Miguel Kfoury Neto, que nos propiciou excelente aula sobre a responsabilidade civil em cirurgia plástica. Na mesma ocasião, a Dra. Dayane Raquel de Paula, R5 do Serviço de Cirurgia Plástica HC-UFPR apresentou um le-

vantamento completo dos artigos científicos relacionados ao Linfoma de Células Grandes, esclarecendo e orientando os colegas presentes.

Em abril, realizamos o Fórum sobre Gestão de Carreira, Publicidade e Marketing em Medicina, assunto pleiteado pelos nossos associados em nossas redes sociais. Nosso agradecimento aos palestrantes: Dr. Marco Mastrandonakis (SP), Dr. Daniel Botelho (PR), Dr. Luiz Araújo (PR) e Dr. Afrânio Bernardes (PR) que fizeram um evento diferenciado e que despertou novas ideias na plateia.







Em maio, tivemos a presença da Dra. Marcela Cammarota (DF) que apresentou sua grande experiência em cirurgia das mamas, com ênfase na reconstrução mamária e a constante evolução das próteses mamárias.

Finalizando a agenda do primeiro semestre, realizamos em junho, na cidade de Maringá, reunião sobre cirurgia pós-bariátrica com os Drs Wilson Cintra (SP) e Lady Canan (PR). Finalizada com um almoço, foi bastante informal e proveitosa para todos nós.

Estamos engajados na luta pela defesa da nossa especialidade e temos encaminhado as inúmeras denúncias recebidas aos órgãos competentes. Parti-



cipamos da mobilização nacional da SBCP em defesa da segurança dos pacientes, protocolando denúncia ao Ministério Público juntamente com a nacional e regionais.

Gostaríamos de convidá-los a participar do All About Face, evento que estamos trabalhando conjuntamente com os Drs Ana Zulmira e André Auerwald, que será realizado em Curitiba de 16 a 19 de agosto com grandes convidados nacionais e internacionais. Será um evento bastante intenso e completo com vagas limitadas. Inscreva-se!

Abraços

## PERNAMBUCO

Toda a grade Científica do 55º Congresso Brasileiro de Cirurgia Plástica 2018 já está pronta, com Convidados Internacionais, organizado pelo DEC, capitaneado pelo Dr. Eduardo Nigre e seus assessores Regionais. A Diretoria da SBCP Regional de Pernambuco, recebeu nos dias 14-15-16 de junho de 2018, o Dr. Antônio Carlos Viera, Diretor do Departamento de Eventos Científicos/Minas Gerais e Coordenador de Eventos Científicos da SBCP, e Lucianne De Dominicis, Executiva de Eventos da SBCP. As missões eram as escolhas, negociações e definições de tudo referentes ao 55º Congresso Brasileiro de Cirurgia Plástica 2018 em Recife/PE. Foi definido o Jantar dos Professores na quarta-feira, na Recepção Arcádia da Beira Mar de Boa Viagem com música do DJ Caver-

na. Na quinta-feira à noite no Teatro Guararapes do Centro de Convenções de Pernambuco, a Seção Solene de Abertura e a seguir o Coquetel no Mezanino com o show dos Garçons Cantores do Manhattan. A noite da sexta-feira é Livre. Todos os dias do Evento teremos o almoço no Centro de Convenções de Pernambuco, servido pela Recepção Arcádia. No sábado à noite teremos o Jantar do Presidente no Arcádia Apipucos com a parte musical com a Banda do Maestro Spock e o DJ Elias Cabus. Foram visitados, negociados e definidos todos os hotéis, transportes e selecionados as bebidas, espumantes, vinhos, whisky, doces e salgados.

Atenciosamente,

Luiz Alberto Leite

## RIO DE JANEIRO

O Rio de Janeiro tornou-se mais uma vez a capital mundial da Cirurgia Plástica em agosto, quando de 1 a 4 deste mês, a Barra da Tijuca recebeu um número recorde de cirurgiões plásticos do Brasil e do mundo. Foram mais de 1500 participantes da Jornada Carioca 2018, entre inscritos, convidados, e expositores reunidos para a realização do ISAPS in Rio. Os números falam por si: 202 palestrantes e debatedores - sendo 12 estrangeiros - 122 aulas e palestras, sendo 72 temas livres e ainda 37 pôsteres e 5 cirurgias ao vivo em mais de 60 horas de debates e apresentações, cursos, discussão de casos, mesas-redondas, enfim oportunidade ímpar de atualização e compartilhamento de conhecimentos e técnicas mais modernas empregadas na especialidade no mundo.

A realização das mesas paralelas, abriu espaço para todos os que desejassem apresentar seu trabalho e experiência profissional em forma de papers, atendendo a uma antiga demanda e pedido para dar oportunidade a um maior número de sócios para expor seus trabalhos, não apenas assistir às palestras, mas participar ativamente do evento e treinar para o desenvolvimento do trabalho de Titular. O pedido foi atendido e a surpresa foi admirável, com grande número de trabalhos enviados por colegas de diversos Serviços credenciados do Rio e outros Estados, envolvendo membros titulares, professores, especialistas recém-formados e residentes, com elevado nível de qualidade. Todos com a oportunidade de terem seus trabalhos moderados por mesas diretoras qualificadas e prêmios foram cedidos aos melhores papers e pôsteres.

Foram apresentados e discutidos temas de destaque na atualidade como os mais recentes dados e descobertas sobre o ALCL, com números mundiais pesquisados pela ISAPS e revistas as recomendações para pesquisa e conduta frente a esse diagnóstico.

Tivemos a oportunidade também de tomarmos conhecimento de diversos e importantes números da cirurgia plástica mundial através de palestras da ISAPS, como sobre o crescente aumento da invasão da especialidade que ocorre não apenas no Brasil, mas também no mundo inteiro. Além disso, o aumento da demanda por procedimentos não invasivos evidencia a necessidade de nos aperfeiçoarmos ainda



mais na realização desses procedimentos, o que foi atendido pelo Programa Científico da Jornada.

Além desses, foram discutidas com membros da ISAPS sobre a força-tarefa que levou a compilação do termo de alarme - warning sobre os riscos da realização de Lipoenxertia glútea de grandes volumes, por eles denominados 'brazilian butt lift'. Apesar da importância do trabalho realizado por aquela força-tarefa e de concordância em parte das recomendações apresentadas, o termo em inglês foi questionado pois poderia remeter a uma indevida referência negativa à cirurgia plástica brasileira, o que não corresponde à realidade, visto que não possuímos aqui no Brasil a casuística alarmante de complicações e óbitos apresentados na nota de alarme.

Toda essa interação e discussão foi extremamente salutar em prol da ciência e do desenvolvimento da especialidade, bem como estreitamento de laços entre as sociedades brasileira e internacional de cirurgia plástica, sendo firmados importantes e históricos acordos de cooperação entre ISAPS e SBCP,

inaugurando uma nova era de troca de informações e globalização de conhecimentos, com vantagens nítidas para as duas organizações.

A resposta prática não poderia ser mais clara: a Jornada Carioca 2018 foi o meeting que agregou o maior número de novos ingressos na ISAPS num único evento desde a sua criação, mais de 100 agremiações! Com isso nos tornamos o País com maior representatividade naquela sociedade, aumentando mais ainda nossa participação na cirurgia plástica mundial.

Mas nem só de ciência e trabalho vive nossa Sociedade, e a Regional do Rio empenhou-se também em levar conforto e diversão aos inscitos para elevar o ânimo de nossa especialidade, apesar das crises e dificuldades, lembrarmos que somos a maior sociedade médica do mundo, conquistada com muito empenho, estudo e dedicação, procurando exercer uma cirurgia plástica de alto padrão de qualidade, característica conquistada e inerente ao cirurgião plástico brasileiro. Para tal valorização, nada melhor

do que celebrar em grande estilo, no jantar de gala no Belmond do Copacabana Palace, ícone da cidade. A festa glamorosa contou com shows e performances para distração e diversão, oportunidade para revermos amigos, consolidar parcerias e celebrarmos nossas escolhas.

A Diretoria da Regional do Rio de Janeiro e suas comissões agradecem a todos os sócios que nos prestigiaram com a participação nesse evento ímpar e ajudaram a abrilhantar nossa jornada. Agradecemos em especial à Diretoria da Nacional, em nome de nosso presidente, Dr. Nívêo Steffen, pelo apoio e suporte e ao Board da ISAPS presente, mormente seu presidente, Dr. Renato Saltz, pela confiança, parceria e empenho na realização do evento conjunto.

Continuamos trabalhando para manter o sucesso da integração de nossos eventos com meetings internacionais de renome e mais surpresas estão sendo planejadas para o próximo ano. Aguardem...

Obrigado e até 2019!

## RIO GRANDE DO SUL

A Diretoria da Regional RS iniciou o segundo semestre de trabalho com a presença na 27ª Jornada de Cirurgia Plástica da Santa Casa de Porto Alegre.

E, sem dúvida alguma, o ponto alto desse ano foi a realização do Meeting com a Sociedade Internacional de Cirurgia Plástica em nossa cidade, nos dias 28 e 29 de setembro. Com a casa cheia e 300 inscitos, foram dois dias muito proveitosos de troca de conhecimento.

Recebemos nove palestrantes internacionais e 30 nacionais que ajudaram a promover esse Meeting inédito em nossa Regional. Aulas magníficas e a realização de cirurgias ao vivo deram o ponto alto do



encontro. Bélgica, Argentina, Chile e Estados Unidos estiveram lado a lado com nossos participantes. Foi uma experiência e uma oportunidade única de estar tão perto do que há de melhor e mais moderno na Cirurgia Plástica mundial.

Mesas dinâmicas e Master Classes se alternaram mantendo um excelente ritmo e auditório sempre lotado durante os dois dias de Evento.

A troca de experiências e o aprendizado serviu para nos motivar e mobilizar para outros eventos

## SANTA CATARINA

Nos dias 20 a 22 de setembro de 2018, Dr. Jorge Bins Ely representou nossa Regional no 33ª Jornada Norte-Nordeste de Cirurgia Plástica, evento este que deixou marcas pela sua Programação Científica e Social. Entre as grandes novidades desta Jornada registramos a publicação do Suplemento da Revista Brasileira de Cirurgia Plástica com todos os trabalhos científicos enviados para a Jornada.

O Serviço de Cirurgia Plástica e Queimados do HU, conjuntamente com a Sociedade Brasileira de Ci-



*Workshop de Preenchimento: Felipe Oliveira Duarte, Luis Gustavo Ferreira da Silva, Diego Fernando Villagra, Diego Machado, Carlo Mognon Mattiello, Natalia Biancha Rendon, Celto Dalla Vecchia, Paulo Solano, Estevão José Muller Uliano, Rogério Schutlzler Gomes, Ricardo Votto, Paulo Roberto da Silva Mendes*

## SÃO PAULO

### **Combate à judicialização da medicina e eventos de cirurgia reconstrutiva e cosmiatria marcam trimestre da Regional São Paulo**

A Regional São Paulo esteve focada no último trimestre em dar continuidade à sua agenda de eventos científicos e, além disso, concretizar iniciativas para aplacar a judicialização da medicina. As atividades realizadas pela diretoria da entidade tiveram

desse porte que virão pela frente.

Agradecemos a presença de todos que prestigiaram e abraçaram essa ideia. Todos foram responsáveis pelo sucesso do Isaps in Porto Alegre

Porto Alegre merecia um Evento assim!!



*Palestrantes do 5 Ciclo de Palestras: Dr. Mauricio Conti - Dermatologista e Dr. Carlos Casagrande - Secretário da SBCP-SC*

rurgia Plástica, organizou o Workshop de Preenchimento com o palestrante convidado Rogerio Schutlzler Gomes, para o aprimoramento da formação dos Residentes.

Esta gestão da SBCP-SC - 2018/2019 da SB-CP-SC criou o Ciclo de Palestras com o intuito de oferecer a seus associados a troca de experiências e aprendizado de novas técnicas; estes eventos serão realizados mensalmente com transmissão online para todo o Estado. Neste ano, já foram realizados 5 Rodadas do Ciclo de palestras nos dias 18/04/2018, 16/05/2018, 25/06/2018, 22/08/2018, 19/09/2018 e já está agendado a 6ª, prevista conjuntamente com a Ação Social do "Outubro Rosa" dia 05/10/2018.

participação ativa das comissões, que viabilizaram desde a programação dos eventos com participações internacionais até o aprofundamento do debate em torno da relação médico-paciente.

Em agosto, a reunião mensal teve a judicialização da medicina como tema e reuniu o desembargador do Tribunal de Justiça do Estado de São Paulo, Dr. Ênio Santarelli; o advogado, perito médico e cirurgião plástico, Dr. Rodrigo Aloe; e o advogado da



SBCP e da SBCP-SP, Dr. Carlos Michaelis. Debateu-se sobre a importância do termo de consentimento e do contrato, ambos personalizados, além de ter havido um aprofundamento sobre o entendimento da Justiça acerca dos preceitos de obrigação de resultado e obrigação de meio.

O desembargador Dr. Ênio Santarelli trouxe exemplos recentes para demonstrar que a Justiça tem a inclinação de respaldar a obrigação de resultado em casos de cirurgias plásticas para fins estéticos, fato que, em consenso na mesa de discussões, reforça a necessidade de mais instrumentos de proteção aos médicos. Dados apresentados no encontro, compilados pelo Cremesp (Conselho Regional de Medicina do Estado de São Paulo), demonstram que o cirurgião plástico figura como o especialista mais acionado juridicamente entre todas as especialidades. Ele é seguido pela urologia, cirurgia de trauma, neurologia e ortopedia e traumatologia.

Desde o primeiro semestre, a Regional São Paulo colocou em uso um hot line para cirurgiões plásticos associados esclarecerem dúvidas gratuitamente sobre o tema. Além disso, a entidade trouxe à discussão o conceito da conciliação para evitar que situações de conflito cheguem às vias judiciais, simplificando processos, reduzindo custos e desgastes até um entendimento entre médico e paciente.

Na agenda de eventos, a Regional São Paulo realiza a Jornada Paulista Reconstructiva e o 1º Fórum Brasileiro de Ensino em

Cirurgia Plástica, no início de setembro, em que estarão presentes os regentes de todos os serviços credenciados da SBCP, além de regentes de capítulos, membros das Comissões de Especialistas e de Prêmios, Ligas de Cirurgia Plástica, AMB (Associação Médica Brasileira), e representante da Universidade de Harvard (EUA).

A Comissão de Prêmios da SBCP, coordenada pela Profa. Dra. Lydia Masako Ferreira, prevê a premiação dos melhores trabalhos, como incentivo à produção científica e avanço da especialidade. Os cinco melhores farão apresentações na plenária e ganharão inscrições para o próximo Congresso Brasileiro, em Recife.

Na JPr, tópicos como queimaduras, microcirurgia, reconstrução mamária e craniomaxilofacial terão espaço para discussões, reforçando a postura da Regional São Paulo de valorização do segmento, tendo em vista as demandas crescentes dessa área.

A cosmiatria, por sua vez, continua em destaque como serviços que podem complementar as opções oferecidas aos pacientes de cirurgias plásticas. Nesta edição do Cosmiatry, em ação inédita, a Regional São Paulo planeja seis salas de workshops paralelos, nos quais poderão ser acompanhados procedimentos ao vivo. Confira a programação científica completa no site da SBCP-SP.

Dr. Elvio Bueno Garcia  
Presidente Regional São Paulo

## SERGIPE



A Sociedade Brasileira de Cirurgia Plástica - Regional de Sergipe e a Residência Médica do Hospital Universitário, com o apoio da Empresa Representa - Allergan, promoveram o Primeiro Mutirão para Tratamento de Mamas Grandes no período de 11 a 14 de setembro de 2018.

As dez pacientes selecionadas estavam sendo acompanhadas e foram operadas, no mesmo Hospital, pelos residentes com a supervisão dos professores e membros da SBCP-SE.



No dia do encerramento, foi ministrada uma excelente aula sobre Tratamento de Mamas Grandes com a Utilização de Pedículo Inferior Areolado por Dr. Frederico A. B. C. Santos, que trabalha em Caruaru e participou ativamente do Mutirão, operando uma paciente.

Marcelo Pinheiro Silva de Menezes - Presidente

Tirzah Wynne Cardoso - Secretária

Teresa Wiltshire Menezes - Tesoureira

## AGENDA DA SBCP

**23ª Jornada Mineira de Cirurgia Plástica**  
Belo Horizonte/MG - 4 a 6 de outubro

**55º Congresso Brasileiro de Cirurgia Plástica**  
Recife/PE - 14 a 17 de novembro

**13º Congresso do DESC**  
São Paulo/SP - 7 e 8 de março

**38ª Jornada Carioca de Cirurgia Plástica**  
Rio de Janeiro/RJ - 31 de julho a 3 de agosto

**32ª Jornada Centro-Oeste de Cirurgia Plástica**  
Goiânia/GO - 21 a 23 de março

**34ª Jornada Norte-Nordeste de Cirurgia Plástica**  
Manaus/AM - 26 a 28 de setembro

**35ª Jornada Sul-Brasileira de Cirurgia Plástica**  
Curitiba/PR - 25 a 27 de abril

**24ª Jornada Mineira de Cirurgia Plástica**  
Belo Horizonte/MG - 3 a 5 de outubro

**39ª Jornada Paulista de Cirurgia Plástica**  
São Paulo/SP - 19 a 22 de junho

**56º Congresso Brasileiro de Cirurgia Plástica**  
Brasília/DF - 13 a 16 de novembro

# O poder da mentoplastia na harmonização facial.

Visando atender a demanda do mercado e as solicitações dos cirurgiões plásticos de todo mundo, a **Silimed relança sua linha de Implantes de Mento**.


Empregando tecnologia de ponta, este produto com **design exclusivo** apresenta uma série de características como **forma, dureza, e superfície** que melhor reproduzem a anatomia das áreas do rosto.

A beleza facial vem da simetria e proporções harmoniosas, o principal objetivo da estética facial é realçar, rejuvenescer e restaurar a jovialidade da aparência do rosto, alcançando seu equilíbrio e harmonia.

O implante de mento de elastômero de silicone Silimed é indicado nos estudos científicos como um produto que proporciona as seguintes vantagens:



Acesse e veja o poder da mentoplastia.



# Feito no Brasil

com dedicação  
e responsabilidade

Somos uma empresa 100% brasileira que nasceu da paixão pela inovação. Nossos produtos são a maior expressão do nosso propósito. Para fabricá-los, utilizamos alta tecnologia e um rigoroso controle de qualidade.

Certificada por órgãos regulamentadores nacionais e internacionais, garantimos segurança para pacientes e cirurgiões. Todo esse cuidado faz parte do nosso compromisso em fabricar produtos modernos que contribuem para o bem-estar e autoestima.

Essa é a nossa essência!



Entre em contato:



[lifesil.com](http://lifesil.com)



[contato@lifesil.com](mailto:contato@lifesil.com)



[facebook.com/LifesilSilicone](https://facebook.com/LifesilSilicone)



[instagram.com/LifesilSilicone](https://instagram.com/LifesilSilicone)

**LifeSil**  
Silicone Implant

