

PLASTIKOs

nº 212 – Julho-Agosto-Setembro 2017 – Ano XXXIV



Congresso Brasileiro de Cirurgia Plástica

15 a 18 de novembro
CentroSul - Florianópolis

Tecnologia de Segurança Q Inside™



RFID
Microtransponder



Leitor Q Inside



Escolha os Implantes Motiva® — você nunca terá de decidir
entre a segurança e a satisfação do paciente

<1% Contratura capsular*

<1% Ruptura*



*Ao longo de 5 anos de um estudo prospectivo de 10 anos

Implantes Motiva® Implante Mamário de Silicone Resumo de Dados Clínicos: Acompanhamento de 5 anos. Establishments Labs S.A., março de 2016

Conteúdo

- 5 Dos Editores
- 6 Editorial
- 8 Secretaria
- 10 Tesouraria
- 13 Mensagem do DESC
- 15 Mensagem do DEC
- 17 Mensagem do DEPRO
- 18 Mensagem do PEC
- 19 Mensagem do DAS
- 20 Mensagem do DECOM
- 21 Mensagem da Fundação IDEAH
- 22 Chancelaria
- 23 Coordenadoria de Capítulos
- 28 RBCP
 - Comunicado aos Leitores e Colaboradores da RBCP
- 29 SBCP Informa
 - 29 Programa do 54º Congresso Brasileiro de Cirurgia Plástica
 - 57 Decisão favorável a SBCP proferida pela Universidade UNIRIO
 - 58 Justiça mantém decisão que proíbe enfermeiros de atuarem como médicos em ação movida pela SBCP
 - 63 Reunião Extraordinária do Conselho Deliberativo
 - 64 SBCP lamenta morte de paciente que operou com médico não especialista em cirurgia plástica
 - 65 Chega primeiro lote de pele para transplante em criança de Janaúba
- 66 Especial Eleições
 - 66 Eleições SBCP: apuração dos votos com transmissão ao vivo e transparência
 - 67 Mensagem da Comissão de Organização Eleitoral – COE-N
- 70 SBCP na Mídia
 - 70 Sociedade Brasileira de Cirurgia Plástica faz denúncia ao reitor da UNIRIO
 - 72 Gaúcho eleito
 - 72 Mutirão corrige deformidade
 - 73 Inalação de fumaça e gás tóxico trazem preocupação aos médicos
 - 73 Queimadura de vias aéreas de vítimas de creche preocupa
 - 74 Santa Casa deve enviar peles para as vítimas
 - 75 Tratamento é ‘longo, complexo, doloroso’
- 76 Departamento de Ação Social - DAS
 - 76 1ª Ação Humanitária de Cirurgias Plásticas Reparadoras
 - 78 Ação Humanitária no Rio de Janeiro atende 120 pacientes
 - 82 Ação humanitária em Maceió beneficia 50 pacientes
- 84 Departamento de Eventos Científicos - DEC
 - 84 36ª Jornada Carioca reúne 920 participantes
 - 88 Em Maceió, 145 participam da Jornada Norte-Nordeste 2017
- 90 Veja Só
- 92 Espaço do Residente
 - 92 Melhor aproveitamento na residência
- 95 Remember
 - 95 Palavras de um Amigo
- 96 Espaço do Leitor
 - 96 Borno: uma ótima surpresa no país da bota
- 98 Sua Palavra
 - 98 As dificuldades individuais não devem ser universalizadas
- 100 Notícias das Regionais
- 114 Agenda

Mais **confiança**
para **você**,
Mais bem estar
para sua *paciente!*



BioDesign^{collection}




PURE POLYURETHANE TRUE TEXTURE

PURE POLYURETHANE

TRUE TEXTURE



Saiba onde encontrar: www.silimed.com.br

-  Silimed Brasil / Silimed International
-  Silimed.Official
-  SilimedOfficial
-  ask@silimed.com.br

SILIMED 
conectando ciência e bem-estar



Sociedade Brasileira de Cirurgia Plástica

Dos Editores

*“A melhor maneira de nos prepararmos para o futuro é
concentrar toda a imaginação e entusiasmo
na execução perfeita do trabalho de hoje.”*

Dale Carnegie

Despretensiosamente, não se pode contestar que nossa Sociedade, instituição médica, é das mais dinâmicas e grandiosas. E não há outra forma de ser, não fosse a dedicação responsável dos que a conduziram até aqui.

Agigantamo-nos, e os problemas tantos que assolam a Medicina brasileira, sobretudo nos últimos 15 anos, gerados pela vagareza e ineficiência dos que (em tese) legislam; acossam igualmente a Cirurgia Plástica.

O processo eleitoral levado a cabo, com ética, lisura e transparência é motivo de orgulho para nossa entidade. O momento é de coesão pelo bem comum. Unidos podemos fazer muito, desunidos somos pouco mais que nada. Desunidos nos perdemos em discussões inúteis, infrutíferas, remendos vergonhosos e discursos vazios incapazes de frear a sanha dos oportunistas, que insistem na prática aventureira da Cirurgia Plástica.

É hora de reflexão e ação. Tudo isto será letra morta se a união necessária não for estendida em direção dos membros da SBCP, por um futuro melhor, sobretudo por um mercado de trabalho favorável, justo e ético.

A Diretoria

Edição nº 212

Julho/Agosto/Setembro

Ano XXXIV

A revista *Plastiko's*, órgão oficial de divulgação da SBCP, não se responsabiliza pelas opiniões emitidas pelos articulistas. Sua distribuição é realizada exclusivamente aos seus associados.

Administração e Redação

Rua Funchal, 129 – 2º andar – Vila Olímpia
São Paulo – SP – CEP: 04551-060
Tel.: (11) 3044-0000 Fax: (11) 3846-8813
www.cirurgioplastica.org.br
sbcp@cirurgioplastica.org.br

Diretoria

Presidente: Luciano Ornelas Chaves
1º Vice-Presidente: Dênis Calazans Loma
2º Vice-Presidente: Humberto Campos
Secretário-Geral: Nívêo Steffen
Secretário Adjunto: Wilson Cintra Junior
Tesoureiro-Geral: José Octavio Gonçalves de Freitas
Tesoureiro Adjunto: Leandro Da Silva Pereira

Jornalista responsável e Assessor de Imprensa
Raul Kury – MTb 19.972/SP
imprensa@cirurgioplastica.org.br

Fotos

Raul Kury, arquivos pessoais e divulgação

Revisão

Ademar Dornelles Patta

Projeto gráfico e digitação
Hermano Serviços de Editoração

Impressão e acabamento
DuoGraf

Periodicidade trimestral

Tiragem: 5.800 exemplares

Circulação nacional

Os artigos assinados são de responsabilidade exclusiva dos autores.

Editorial

SBCP renovando princípios em defesa dos sócios



Luciano Chaves

Presidente

presidente@cirurgioplastica.org.br

A Sociedade Brasileira de Cirurgia Plástica consolidou um histórico de uma instituição com credibilidade, respeitabilidade entre as sociedades médicas e conquistou o reconhecimento internacional. Aos 69 anos de sua fundação, cresceu o investimento científico no número de sócios, na participação representativa institucional, na responsabilidade social e o comprometimento da segurança cirúrgica à população. Modernizou sua administração, ampliou sua sede administrativa, onde foi criado o Centro de Videoconferência e o belíssimo Museu da Sociedade Brasileira de Cirurgia Plástica Ivo Pitanguy.

Nessa gestão marcamos posições importantes. Crescemos no relacionamento internacional, realizamos o I Fórum Mundial – Segurança, Intercorrência e Defesa da Cirurgia Plástica, Simpósio Franco-Brasileiro em 2016, Encontro ítalo-brasileiro em 2017 e irmanamen-

te próximo em decisões conjuntas pela prioritária defesa da especialidade com a Federação Ibero Latino Americana. Assim a cirurgia plástica brasileira assume liderança no contexto mundial.

Essa gestão adotou uma postura política de aproximação institucional com a AMB, CFM e com o MEC. Trabalho este que fortaleceu e obteve resultados concretos em benefício da SBCP. Assinamos termo de cooperação técnica com o Ministério da Educação, aprovamos conjuntamente com a Comissão Nacional de Residência Médica a Resolução da Matriz de Competência, que define a qualificação da formação profissional. Todas essas ações têm um única finalidade: o crescimento científico societário. Tivemos que lutar pelo resgate de uma dívida institucional: a defesa determinante da nossa especialidade. Para isso, investimos no objetivo maior da

O Projeto Nacional de Defesa da Especialidade avançou, cresceu, consolidou e ultrapassou os limites da cirurgia plástica, sendo referência para outras sociedades de especialidades médicas.

Nesse sentido, judicializamos todos os questionamentos presentes no sentimento dos sócios de apropriação indébita da cirurgia plástica.

nossa sociedade que é o crescimento científico: o PED – Programa de Ensino à Distância, que democratiza seu acesso com o subsídio da SBCP a todos os residentes e estagiários, doando em regime de comodato a chave de acesso com biometria a todo o banco de dados do PED.

O Projeto Nacional de Defesa da Especialidade avançou, cresceu, consolidou e ultrapassou os limites da cirurgia plástica, sendo referência para outras sociedades de especialidades médicas. Nesse sentido, judicializamos todos os questionamentos presentes no sentimento dos sócios de apropriação indébita da cirurgia plástica. Com princípios legalistas conquistamos importantes decisões contra o Conselho Federal de Biomedicina e Conselho Federal de Enfermagem e aguardamos a sensatez e a coerência em decisão contra o Conselho Federal de odontologia. Pós-graduações que ilicitamente ofereciam especialização em cirurgia plástica encerram as suas atividades mercantilistas, resultado de ação conjunta entre a SBCP, AMB e MEC.

O 54º Congresso Brasileiro de Cirurgia Plástica está com uma programação científica consistente, moderna e inovadora. Com transmissão de demonstração cirúrgica do Centro Anatômico de Miami, abordando a rinoplastia e a cirurgia órbito palpebral e o SIDEG Nacional (Simpósio para Desenvolvimento e Gestão de Carreira) voltado ao jovem cirurgião plástico como orientação aconselhamento para estruturar uma carreira profissional ética e bem sucedida. Para finalizar, uma programação social imperdível na belíssima cidade de Florianópolis, no maior *beach club* do mundo: P12 Jurerê Internacional, na Sunset Presidencial – Festa do Branco.

Aguardamos o colega e sua família em Floripa!



Secretaria

Níveo Steffen

Secretário-Geral

secretario@cirurgioplastica.org.br



Colegas,

A SBCP está passando por um momento rico, onde acabamos de concluir um processo eleitoral elaborado de forma séria e ética. Estamos finalizando uma gestão extremamente comprometida com a Defesa da nossa Especialidade e iniciaremos em janeiro de 2018 com este mesmo pensamento: a SBCP e a nossa Especialidade em primeiro lugar.

Na somatória deste processo, todos nós crescemos. A Sociedade Brasileira de Cirurgia Plástica, razão maior das nossas momentâneas divergências, deve, SEMPRE, ser preservada por todos nós, unidos por uma causa maior. Como diz o velho e sábio ditado: *“Sozinhos podemos ir mais rápidos, mas JUNTOS vamos mais longe”*.

O nosso pensamento é pautado, nesta atual gestão como Secretário Geral e na futura como Presidente, no avanço nas discussões levantadas, sempre dentro da lei e respeitando o nosso Estatuto. O que falta hoje no nosso Brasil, ao meu ver, é o exercício da cidadania sob o pilar do cumprimento das leis. Com leis manipuladas da forma que temos visto, sabemos o resultado: um País à deriva, gerando este caos de insegurança e instabilidade.

Tenho a convicção que devemos avançar, melhorar e modificar o que tiver que ser aperfeiçoado, permeados por uma discussão saudável das ideias, mas de forma segura e responsável. Estou preparado para ouvir a todos e, juntos, fazermos uma grande administração, que amplie ainda mais a imagem de respeito e densidade da nossa Sociedade.

A participação efetiva de todos é muito importante. Intensificaremos o diálogo e pedimos que cada um de vocês efetivamente exerça o seu direito de participar da

nossa SBCP de forma mais ativa, respondendo às muitas perguntas que faremos, enviando suas sugestões e não deixando de manter atualizados os seus canais de comunicação conosco. Ainda nesta etapa da atual gestão, iniciaremos um DIAGNÓSTICO com uma série de estudos e pesquisas com os associados, parceiros, gestores dos capítulos, colaboradores, Regionais etc., para ouvirmos o que todos têm a dizer e, assim, iniciarmos em janeiro com o Planejamento Estratégico de Gestão, prometido em campanha. É a atual e futura diretoria da SBCP unidas em prol de um diálogo de UNIÃO E COESÃO, afinal, acreditamos que o debate construtivo sempre acrescentou densidade à nossa SBCP. Somos nós que estamos, JUNTOS, neste cargo. Não será um desafio fácil, mas estamos prontos para manter e ampliar o respeito e a admiração que a SBCP angariou nacional e internacionalmente.

Conto com todos vocês. E contem comigo. A SBCP é de todos nós!

Conforme Art. 56 do estatuto vigente, os colegas abaixo solicitam ingresso no Quadro Associativo da SBCP. Todos os demais membros têm o prazo de 30 (trinta) dias, a contar desta publicação, para se manifestarem. Caso se comprove alguma irregularidade, retornará ao DEPRO para reavaliação.

INGRESSO ASPIRANTE A MEMBRO EM TREINAMENTO

Dr. Felipe Gustavo Gomes – Belo Horizonte/MG

Dra. Kalyanna Gil Portal – Porto Alegre/RS

Dr. Leonardo Emiliano Gonçalves Gomes – Juiz de Fora/MG

Dr. Rafael Neto Pereira – Rio de Janeiro/RJ

Dr. Tarcizio Costa Figueiredo Junior – Aracaju/SE

Dr. Vitor Pereira de Aquino – Muriaé/MG

Relatório de atividades da Diretoria Executiva - Julho a Setembro 2017

06 a 09/07/2017 – Participação na Reunião do Conselho Deliberativo e Diretoria Plena da AMB – Belo Horizonte/MG;

11/07/2017 – Reunião Curadores da Fundação IDEAH;

28/07/2017 - Reunião ordinária – (despachos diversos);

31/07/2017 - Reunião com Dr. Antônio Carlos Guidoni sobre ISS por videoconferência na sala Farid Hakme;

02/08 a 05/08/2017 – Realização da 36ª Jornada Carioca de Cirurgia Plástica - Rio de Janeiro/RJ – Realização do Mutirão; Exame de Titular; Comissão do DESC; Reunião do DEC; Reunião com o Conselho Fiscal; Reunião com Representantes de Próteses de Silicone; Reunião Comissão de Especialista; Reunião com a Comissão da Câmara de Conciliação; Reunião com Presidentes de Regionais; Reunião do Conselho Deliberativo; Reunião da Comissão de Especialista;

11/08/2017 - Reunião ordinária – (despachos diversos);

12/08/2017 – Participação curso de Atualização em Reconstrução Mamária e demonstração cirúrgica: Reconstrução com grande dorsal vertical - UNIRIO;

15/08/2017 - Reunião com Dra Rosana Leite de Melo - Ministério da Educação e Cultura – Brasília/DF;

18/08/2017 - Reunião ordinária – (despachos diversos);

22/08/2017 - Reunião com Dra Rosana Leite de Melo - Ministério da Educação e Cultura – Brasília/DF - PLENÁRIA PARA VOTAÇÃO DA RESOLUÇÃO DE CIRURGIA PLÁSTICA;

24/08 e 25/08/2017 – Participação na 36ª Jornada do Serviço de Cirurgia Plástica da Santa Casa de Misericórdia de Porto Alegre;

25/08 e 26/08/2017 – Visita técnica em Santa Catarina - Congresso Brasileiro 2017;

26/08 e 27/08/2017 – Participação na JPr - Jornada Paulista Reconstructiva – Campinas;

30/08/2017 - e-Plastiko's 30/2017- Projeto Nacional De Defesa da Especialidade: Comunicado de importante decisão judicial favorável à especialidade de Cirurgia Plástica e em desfavor a ilícita Academia Brasileira de Cirurgia Plástica, não reconhecida pelo CFM, AMB e CNRM;

01/09/2017 - e-Plastiko's 31/2017- Comunicado sobre a eleição do Dr. OGNEV COSAC – Presidente AmBR (Associação Médica de Brasília), federada da AMB (Associação Médica Brasileira) para o triênio (2018 - 2020);

02/09/2017 - Reunião Extraordinária do CD (São Paulo);

07/09/2017 – Participação I Congresso Brasileiro das Ligas de Cirurgia Plástica – CREMEGO;

07/09/2017 – Eleições SBCP;

07/09/2017 – Participação na Reunião do Conselho Deliberativo e Diretoria Plena da AMB;

14/09 a 16/09/2017 - Realização da 32ª Jornada Norte-Nordeste de Cirurgia Plástica - Maceió / AL - Realização do Mutirão; Exame de Titular; Reunião do DEC; Reunião da Comissão de Prêmios;

21/09 a 23/09/2017 - Participação no SICPRE2017 - 66th National Congress - 1st Joint Meeting with the Brazilian Society of Plastic Surgery (MODENA Fórum Monzani);

22/09/2017 – Reunião de Curadores da Fundação IDEAH por videoconferência na sala Farid Hakme;

23/09/2017 – Participação no Ações Institucionais da Sociedade Brasileira de Cirurgia Plástica no Intercâmbio Internacional.

Consultas Postais – CD

23/06/2017 – Consulta Postal 015/2017 – Consulta Postal Comissão Julgadora do Exame de Suficiência para Obtenção do Certificado de Atuação na Área de Atendimento ao Queimado.

26/06/2017 – Consulta Postal 016/2017 – Consulta Postal sobre apoio ao “I Congresso das Ligas Acadêmicas de Cirurgia Plástica”.

21/07/2017 – Consulta Postal 017/2017 – Consulta Postal sobre Calendário de Eventos oficiais da SBCP para os anos de 2018 e 2019.

17/08/2017 – Consulta Postal 018/2017 – Consulta Postal sobre apoio ao “ABAM Meeting 2018”.

Tesouraria

José Octavio Gonçalves de Freitas

Tesoureiro-Geral

tesoureiro@cirurgioplastica.org.br



Caros amigos,

Nossa SBCP está com suas contas em dia e através de nossos parceiros projetando uma excelente aplicabilidade destas contas.

Com a liberação do acesso ao PED aos Regentes de Serviço e Residentes SBCP, totalmente financiado por estas parcerias e economia sempre forte desta Tesouraria, podemos ampliar o conhecimento e difusão deste com a aquisição dos PenDrives aos Regentes de Serviço Credenciado e residentes isoladamente.

Desta forma, nossa contribuição anual, além de cobrir nossos custos internos e congressos, ajudará cada Serviço Credenciado a ter acesso imediato ao conhecimento da moderna Cirurgia Plástica. De uma forma segura e controlada sabemos quem, como e aonde acessa

nosso banco de dados, protegendo-nos.

Afora que os cursos de residentes do DEC, terá total adesão sem aumento dos custos em demorado comparando-se com anos anteriores. É nosso dinheiro de nossa contribuição anual sendo aplicado para o usufruto do sócio da SBCP.

Temos uma grande responsabilidade com aquele dinheiro que é de todos e não somente da SBCP.

Estamos sempre de braços abertos a qualquer questionamento ou explicação, Venha a nossa sede, visite nosso Museu, veja nossa Biblioteca que está sendo completamente atualizada (temos uma Bibliotecária cuidando de cada detalhe) e logo será disponibilizada no site da SBCP.

Estamos crescendo e evoluindo. Ajude-nos e apoie-nos. Participe.

BALANÇO PATRIMONIAL - CONSOLIDADO

Período: 01/01/2017 a 31/03/2017

ATIVO	2017	PASSIVO	2017
CIRCULANTE		CIRCULANTE	
Disponível	5.976.640	Fornecedores	304.123
Contas a Receber	2.161.105	Obrigações sociais e trabalhistas	500.185
Adiantamentos	1.458.361	Obrigações tributárias	7.815
Despesas Antecipadas Regionais	2.930	Adiantamentos eventos Regionais	1.116.252
	-		-
	<u>9.599.035</u>		<u>1.928.375</u>
		NÃO CIRCULANTE	<u>5.912.969</u>
		Obrigações Tributárias	5.912.969
NÃO CIRCULANTE		PATRIMONIO LÍQUIDO	
Imobilizado	9.366.739	Patrimônio social	2.542.623
Intangível	78.783	Ajuste de avaliação patrimonial	3.624.384
	<u>9.445.523</u>	Superávit do exercício	5.036.206
			<u>11.203.213</u>
TOTAL DO ATIVO	19.044.558	TOTAL DO PASSIVO E DO PATRIMÔNIO LÍQUIDO	19.044.558

RELATÓRIO FINANCEIRO DE RECEITAS E DESPESAS - CONSOLIDADO

Período: 01/01/2017 a 31/03/2017

SALDO INICIAL CAIXA	3.134.112
RECEITAS	6.181.521
RECEITAS INSTITUCIONAIS	4.419.944
Anuidades	4.016.883
Patrocínio Nacional	220.004
Patrocínio Regionais	123.965
Certificado para Sócio	7.579
Taxa de Ingresso e Reingresso	31.097
Inscrições Exame Titular	9.800
Taxa de Consumo	190
Curso Integrado	5.325
Liga - Encontro Cirurgia Plástica	5.100
RECEITAS REPASSES	180.791
Repasse Anuidades Regionais	180.791
RECEITAS REPASSES DE EVENTOS	50.000
Repasse Eventos	50.000
RECEITAS COM EVENTOS	983.630
Congresso DESC	283.540
Jornada Centro-Oeste	64.153
Jornada Sul Brasileira	10.493
Jornada Norte-Nordeste	1.800
Jornada Carioca	-
Jornada Paulista	533.148
Jornada Mineira	-
Congresso Brasileiro de Cirurgia Plástica	3.096
SIDEG	87.400
RECEITAS COM EVENTOS REGIONAIS	500.309
Eventos Regionais	500.309
RECEITA IMOBILIZADO	-
Venda Imobilizado	-
RECEITAS FINANCEIRAS	46.847
Aplicação Financeira	46.847

DESPESAS	3.338.993
DESPESAS INSTITUCIONAIS	1.824.776
Despesas com Pessoal	662.928
Encargos Sociais	244.212
Administrativas	767.936
Impostos/Taxas/Multas	40.975
Passagens e Hospedagem Administrativas	108.725
DESPESA REPASSES	180.791
Repasse Anuidades Regionais	180.791
DESPESAS REPASSES DE EVENTOS	50.000
Repasse Eventos	50.000
DESPESAS COM EVENTOS	862.847
Congresso DESC	234.520
Jornada Centro-Oeste	20.938
Jornada Sul Brasileira	41.374
Jornada Paulista	363.812
Jornada Carioca	-
Jornada Norte-Nordeste	17.714
Jornada Mineira	-
Congresso Brasileiro de Cirurgia Plástica	86.169
SIDEG	64.800
Rhino in Brasília	33.519
DESPESAS COM EVENTOS REGIONAIS	383.064
Eventos Regionais	383.064
DESPESA IMOBILIZADO	15.385
Aquisição Imobilizado	15.385
DESPESAS FINANCEIRAS	22.130
Bancárias	22.130
SALDO FINAL CAIXA	5.976.640
SUPERAVIT FINANCEIRO	2.842.528

RELATÓRIO FINANCEIRO SIMPÓSIO PARA DESENVOLVIMENTO E GESTÃO DE CARREIRA AO JOVEM CIRURGIÃO PLÁSTICO - SIDEG		2017
INSCRIÇÕES		60.100
PATROCÍNIO		24.600
RECEITAS		84.700
DEVOLUÇÕES		-
IMPOSTOS E TAXAS		68
PROGRAMA SOCIAL		-
RECURSOS HUMANOS		7.118
RECURSOS MATERIAIS		25.351
RECURSOS TÉCNICOS		19.140
PASSAGENS/HOSPEDAGENS		13.123
DESPESAS		64.800
SUPERAVIT		19.900

RELATÓRIO FINANCEIRO CONGRESSO DESC		2017
INSCRIÇÕES EXAME ESPECIALISTA		232.640
PATROCÍNIO		74.900
RECEITAS		307.540
DEVOLUÇÕES		-
IMPOSTOS E TAXAS		-
PROGRAMA SOCIAL		-
RECURSOS HUMANOS		11.724
RECURSOS MATERIAIS		59.776
RECURSOS TÉCNICOS		134.868
PASSAGENS/HOSPEDAGENS		91.125
DESPESAS		297.493
SUPERAVIT		10.047

RELATÓRIO FINANCEIRO JORNADA CENTRO-OESTE		2017
INSCRIÇÕES		97.280
CONVITES DE JANTAR		2.400
PATROCÍNIO		75.500
RECEITAS		175.180
DEVOLUÇÕES		2.600
IMPOSTOS E TAXAS		2.129
PROGRAMA SOCIAL		53.252
RECURSOS HUMANOS		20.628
RECURSOS MATERIAIS		30.570
RECURSOS TÉCNICOS		41.521
PASSAGENS/HOSPEDAGENS		8.099
DESPESAS		158.799
SUPERAVIT		16.381

Mensagem do DESC

Oswaldo Saldanha

Diretor do DESC



DESC - Responsabilidades com a Formação do Cirurgião Plástico

por Dr. Antônio Carlos Braga

Membro Titular SBCP-PE

A principal finalidade do DESC é buscar continuamente o aprimoramento da **Qualificação** dos médicos em treinamento na nossa Sociedade - essa tem sido a preocupação constante da Diretoria do DESC e de seus membros.

Um marco importante foi conseguido na primeira fase desta Gestão, o desenvolvimento e implementação do CIN (Curso Integrado Nacional), que unificou em um elaborado Curso Teórico, todo o Programa Básico da Cirurgia plástica de acordo com o Regimento do DESC.

Para que tenhamos um acurado padrão de excelência, estão sendo avaliadas e requalificadas algumas aulas apresentadas no ciclo dos primeiros três anos.

Outra ação foi a parceria com a Comissão de Especialista, afim de que fossem por ela realizadas provas de múltipla escolha para os Residentes/Especializando que concluíram os segundo e terceiro anos, possibilitando a incorporação de pontuação pré-estabelecida quando do Exame para Obtenção do Título de Especialista.

Como se não bastasse e atendendo antiga solicitação do Conselho Deliberativo (CD), o DESC partiu para o seu mais desafiador trabalho. Com o apoio da DN e contando com a colaboração de valiosos colegas, iniciamos em Janeiro deste ano o **RECADASTRAMENTO** de **TODOS** os **SERVIÇOS CREDENCIADOS** da SBCP. Uma missão, convenhamos, difícil execução e de grande responsabilidade. Mas, apesar do ceticismo de muitos, na última Jornada Carioca, foram apresentados os dados finais durante a reunião do CD e aprovado por unanimidade. Sempre em decisão colegiada, a estratégia que permitiria a visita aos 83 Serviços Credenciados, foi minuciosamente planejada. Conciliar datas, horários e disponibilidade dos abnegados colegas membros da Comissão Técnica do DESC, parecia uma missão impossível - e não é que conseguimos!

Para tanto, elaboramos uma série de conceitos: 1) As visitas seriam realizadas, por no mínimo, dois colegas e que, de preferência, não tivessem vinculação com as

instituições que seriam vistoriadas; 2) Baseado no Regimento do DESC e de acordo com as orientações nele contido, foi criada uma detalhada tabela de avaliação, que previamente seria enviada para os Regentes dos Serviços Credenciados e por eles preenchida. Quando das visitas, os membros da Comissão Técnica poderiam solicitar outras informações objetivando a complementação de dados anteriormente solicitados. Seriam priorizados os procedimentos cirúrgicos realizados, atividade teórica, produção científica anual, condições de funcionamento da Instituição e o adequado número de vagas de cada Serviço; 3) Obrigatoriedade de entrevista tanto com o Regente, bem como com os Residentes, separadamente; 4) Para a avaliação final foi elaborada planilha abrangente (página 14) no qual os dados seriam inseridos, permitindo a definitiva classificação dos Serviços em três categorias: a) Serviço Suficiente - aquele cuja somatória de valores apresentasse resultado adequado para um bom funcionamento; b) Serviço insuficiente - aquele cuja somatória de valores apresentasse resultado inadequado para um bom funcionamento, porém passível de reparação; e c) Serviço Ineficiente - aquele que devido à baixíssima somatória apresentasse resultado considerado inadequado e irreparável para o bom funcionamento. Para tal Serviço, seria proposto à DN e CD o descredenciamento definitivo.

Posteriormente, o DESC apresentará em artigo no *Plástico's*, detalhada e pormenorizada estatística com dados pertinentes das vistorias realizadas.

Para finalizar, uma excelente informação: após várias reuniões entre a DN e o DESC com a Secretária Executiva do MEC, Dra. Rosana Leite de Melo, foi aprovada em Plenária da Comissão Nacional de Residência Médica em Brasília, a Matriz de Competência em Cirurgia Plástica daquela instituição Federal. Além do que ficou acordado que a partir de agora, as visitas para pedidos de novos credenciamento em Serviços de Cirurgia Plástica, serão realizadas conjuntamente entre o MEC e a SBCP.

Portanto, o DESC tem procurado, através de ações efetivas e bem direcionadas, alcançar gradativamente o primor na qualificação da formação dos nossos Residentes.

**Departamento de Ensino e Serviços Credenciados
(DESC)**

**Ficha de Avaliação e Classificação dos
Serviços Credenciados**

Nome do Serviço:

Regente:

Instituição:

Ano/credenciamento:

1. Instituição (60%)	a. Biblioteca virtual/Física	0.6	
	b. 50% do Programa Básico de CP	0.6	
	c. Sala de Reunião/ Material Didático	0.6	
	d. Reunião Científica e Clínica	0.6	
	e. Rodízios externos adequados: Oncologia, Deformidade Congênita, Queimados e outros	0.6	
	f. Supervisão adequada Staff/Aluno	1.2	
	g. Relação Alunos/Número de cirurgias (8 /ano/R3)	1.2	
	h. % de aprovação na Prova de Especialista (mínimo de 60%)	1.2	
Total 1			
2. Relação Titular/Alunos (10%)		1	
Total 2			
3. Atividades do Regente (10%)	a. Congresso DESC	0.2	
	b. Congresso Brasileiro	0.2	
	c. Jornadas Regionais	0.2	
	d. Palestrante/Moderador em Congressos	0.2	
	e. Publicações Científicas	0.2	
Total 3			
4. Atividades dos Residentes (20%)	a. Congresso DESC	0.2	
	b. Congresso Brasileiro	0.2	
	c. Jornadas Regionais	0.2	
	d. Palestrante/Moderador em Congressos	0.3	
	e. Publicações Científicas	0.4	
	f. prova R2 e R3	0.4	
	g. CIN	0.3	
Total 4			
Total Geral			

Parceria MEC e SBCP: aprovada a Resolução da Matriz de Competência da Cirurgia Plástica na Comissão Nacional de Residência Médica

Foi aprovada na tarde da última terça-feira, 22 de agosto, durante a plenária da Comissão Nacional de Residência Médica (CNRM), no Ministério da Educação (MEC), em Brasília, a Matriz de Competência da Residência em Cirurgia Plástica. A matriz de competência foi elaborada pelo MEC, pela primeira vez de forma conjunta com a SBCP, e define a formação, qualificação e competências do profissional em Cirurgia Plástica durante a residência médica na especialidade.

Segundo o diretor do Departamento de Ensino e Serviços Credenciados da SBCP (DESC) Dr. Osvaldo Saldanha, este é um passo importante na história da especialidade e com certeza irá melhorar o ensino, já que a matriz aprovada caminha junto com a base que é aplicada nos serviços credenciados da SBCP.

No começo deste mês a SBCP firmou uma parceria inédita com o MEC e disponibilizou a expertise do DESC para colaborar com o que fosse necessário para melhoria do ensino da especialidade nos programas de residência médica do MEC. “Este é um passo muito importante para a defesa da especialidade, pois, além de estabelecermos a mesma base dos serviços credenciados, o acordo realizado no começo do mês define que todo serviço credenciado que vir a surgir, deverá ser avaliado e vistoriado também pela SBCP”, comemora Saldanha.

Além do diretor do DESC, estiveram presentes na plenária o presidente da SBCP, Dr. Luciano Chaves, o secretário geral da SBCP, Dr. Nívio Steffen, o Dr. Antonio Carlos Braga, que integra a Comissão Técnica do DESC e o Dr. Salustiano Pessoa, representando o MEC.

A SBCP avança em parcerias institucionais pelo fortalecimento da especialidade de cirurgia plástica

Mensagem do DEC

Lydia Masako Ferreira

Diretora do Departamento de Eventos Científicos



Caros colegas,

Próximos do que grosseiramente chamamos de “troca de turno”, este exemplar é o penúltimo Plastikós no período de nossa gestão no DEC Nacional.

O DEC é o departamento responsável por toda parte científica da SBCP e representa a espinha dorsal da SBCP. Desde o início, consciente desta enorme responsabilidade, tenho caminhado com serenidade, e, continuo a reafirmar o que tenho descrito e falado anteriormente, que a atuação dos membros do DEC tem sido de muito empenho frente aos desafios que tem surgido a cada momento.

A participação ativa, unida e comprometida tem sido exemplar em cada um dos membros com a individualidade preservada, amizade e respeito, intra e extra departamento científico. Cada membro do DEC tem sido responsável por trazer nomes de colegas de sua região a que pertence, pela proximidade e maior conhecimento da expertise de cada um, e, todos os membros participam desta etapa de composição da grade científica.

Além desta etapa, outras atividades envolvem a missão do DEC, que são de grande complexidade, com muitas logísticas para cada ação e que se articulam entre si. A memória dos atos que nos antecederam e a atuação da Executiva de Eventos da SBCP, Lucianne De Dominicis, têm facilitado essa nossa tarefa.

A Jornada Centro-Oeste, em Goiânia contou com a colaboração muito atuante da diretoria da Regional GO e ressaltou a comunicação cordial e empolgada do presidente Luiz Humberto Garcia durante todo o processo. A Jornada Sul, realizada em Gramado, precisou de uma atenção especial de nossa parte, para atender os anseios do momento e culminou a contento e com boa participação. A Jornada Norte-Nordeste contou com a simpatia e alto astral da região, um espetáculo com festa folclórica típica regional, e, a atuação incansável e empolgante do representante do DEC regional, o dr. Lacerda que nos brindou até com um show de acordeão. Estas Jornadas e as Jornadas Paulista, Carioca e Mineira, representam os eventos oficiais de nossa sociedade, fazem parte integran-

te da alma científica da SBCP e tem de ser valorizadas cada vez mais, agregando cursos paralelos para que não morram paulatinamente, suplantadas por outros eventos paralelos.

Fora os eventos oficiais, tivemos a incumbência de atuar, este ano, em mais três eventos, sendo um específico de nariz (Rino em Brasília) e dois internacionais (Itália e Cone Sul que será realizado em Bento Gonçalves).

Próximos da nossa grande festa científica, o nosso congresso, estão confirmados 15 convidados internacionais com foco em Cirurgias Reparadoras e Estéticas da região Órbita Palpebral e do Nariz (Dissecção em cadáver fresco com transmissão direta de Miami) durante a parte da manhã do Pré-Congresso), Reconstrução oncológica da Cabeça e Pescoço e da Mama, Rejuvenescimento Facial, Paradigmas dos Hemangiomas, Cicatrizes Patológicas, e, os temas de ponta e mais atuais como Feminização Facial e Célula Tronco de Gordura e Lipoenxertia. O chanceler internacional da SBCP, Nelson Picollo foi parceiro constante do DEC, na indicação e tratativas com os colegas e eventos internacionais.

Para abrilhantar nosso programa do congresso, recebemos e analisamos mais de 500 trabalhos científicos e alguns deste foram selecionados e encaminhados para a etapa de labor da Comissão de Prêmios, encabeçado pelo

Alexandre Munhoz. E, não podemos deixar de enaltecer o empenho do Coordenador dos Capítulos, Roberto Bozola para que todos os cursos paralelos tenham o brilho em cada campo de atuação da especialidade.

Pensamos em inovações, remanejamentos de participações dos colegas, divulgação do congresso, boletins informativos com o conteúdo do congresso e ainda de quebra, entre uma reunião e outra, construímos as programações das nossas jornadas e eventos extras! O 13º Congresso do Conesul está sendo planejado em conjunto com a FILACP e acontecerá de 7 a 9 de dezembro de 2017, na magnífica região do Vale dos Vinhedos. As festas organizadas pelo DEC também têm sido carinhosamente preparadas para promover o conagraçamento entre os membros da nossa sociedade.

Aproveito a oportunidade para cumprimentar a todos que participaram do processo eleitoral da nova diretoria nacional e das regionais da SBCP e saíram fortalecidos pelo trabalho realizado, desejando uma gestão de visão de futuro, amadurecida, agregadora e firme. E, em nome do DEC, esperamos uma gestão profícua com base sólida sob o ponto de vista científico, que é a nossa essência!

Com a certeza da participação de todos no 54º Congresso Nacional da SBCP, em Florianópolis.

Mensagem do DEPRO

José Renato Harb

Diretor do DEPRO

A ética médica no âmbito da cirurgia plástica



Independentemente da especialidade, os médicos brasileiros são regidos por um código de condutas estabelecido pelo CFM, denominado Código de Ética Médica. O código estabelece as normas de controle, definindo o que é ou não aceitável na prática médica. Obviamente, os especialistas em cirurgia plástica estão submetidos a esse código.

Assim, todo cirurgião plástico tem, necessariamente que pautar sua prática nos fundamentos contidos no Código de Ética.

Por sua vez, a Sociedade Brasileira de Cirurgia Plástica (SBCP), também dispõe de documentos e normas, provenientes de estudos, que visam colaborar com o cirurgião plástico auxiliando-o no aprimoramento de seu papel e nas interações com os pacientes.

Naturalmente, o objetivo da medicina, em todas as especialidades, é prover a saúde e o bem estar das pessoas. Assim sendo, as ações praticadas pelos cirurgiões plásticos, devem estar alicerçadas em sólido conhecimento advindo de estudos específicos. Dessa forma, colocados a favor do paciente, fazem com que cirurgiões plásticos ajam com capacidade profissional respeitando os limites e eliminando situações que possam significar risco ao bem-estar e à própria vida dos pacientes. A realização de procedimentos sem que tenham a qualificação exigida ou a escolha de técnicas cujos resultados não sejam comprova-

damente reconhecidos e de resultados questionáveis que não resultarão em benefício para o paciente são práticas inaceitáveis que ferem os princípios da ética médica.

Agir nos limites da ética é dever dos cirurgiões plásticos. A seriedade, aliada à prudência e à competência são as interfaces de uma atuação ética. Esses aspectos devem sempre estar aliados à plena informação do paciente que diz respeito ao seu estado de saúde, assim como os possíveis riscos da cirurgia plástica.

Por fim, porém não menos importante está o compromisso ético do cirurgião plástico em não expor seus pacientes, respeitando a privacidade e mantendo o devido sigilo profissional. Assim é que tanto a SBCP como o CFM proíbem e possuem normas que regulamentam as punições a serem aplicadas pelo DEPRO e outras instâncias, no caso de procedimentos que ferem a ética. Como exemplo, citamos a exibição de fotografias de pacientes em anúncios profissionais ou os resultados, expressos no antes e depois de cirurgias, mesmo se autorizado pelo paciente. A divulgação de assuntos médicos, em todos os meios de comunicação, incluindo as mídias sociais é terminantemente proibida sendo considerada prática anti-ética.

A SBCP e o DEPRO, incansavelmente, orientam os cirurgiões plásticos para que atuem na total observância à conduta ética visando a assegurar a credibilidade dos serviços dos seus membros e da própria instituição.

Mensagem do PEC

Renato Lage

Diretor do PEC



Estamos chegando ao término de mais uma ano e, concomitantemente, de nossas atividades frente a coordenação do PEC.

Foram dois anos de atividades intensas na elaboração da programação, escolha de temas e palestrantes para as 14 aulas no período.

Procurando trazer os mais diversos temas da cirurgia plástica estética e reconstrutora, sempre que possível em consonância com o tema principal da jornada. Aulas revisionais sem caráter pessoal e atualização sem, contudo, ditar tendências.

Nada disto seria possível se não contássemos com o apoio irrestrito do presidente da fundação IDEAH, Dr. Pedro Martins, que sempre nos deixou muito a vontade para desenvolver nossas escolhas.

Da mesma forma, agradecemos a disponibilidade e cuidado nas apresentações dos colegas convidados que trouxeram o tema solicitado. Meu muito obrigado.

Para encerrar as atividades do ano, convidamos o Dr. Jaimovich, do Rio de Janeiro, para promover debate no Congresso Brasileiro em Florianópolis sobre o tema atual e polêmico: O médico cirurgião plástico no exercício da profissão nos dias de hoje. Mercado, mídia, ética, pressão social e econômica, formação, etc.

Com toda certeza será um momento único de reflexão sobre o exercício da atividade médica e o futuro.

No mais, agradecemos a todos que, direta e indiretamente, me ajudaram com orientações e sugestões durante estes dois anos.

Esteve bom.

Grande abraço.

Mensagem do DAS

Sebastião Nelson Edy Guerra

Diretor do DAS



SBCP - Compromisso social em alta

Os mutirões não só realizam sonhos, mas também diminuem o sofrimento dos mais necessitados, representando a gradativa concretização do nosso ideal de acessibilidade da cirurgia plástica a todos.

Antecedendo a 36ª Jornada Carioca, mais de 200 (duzentos) pacientes foram operados no Estado do Rio de Janeiro, predominando o procedimento para a retirada de tumores de pele.

O mutirão realizado contou com a valorosa atuação da diretoria do Dr. Volney Pitombo e seus coordenadores diretos – Dra. Sheila Carvajal Mulatti e Dr. Sergio Domingos Bocardo.

O trabalho executado contou com a dedicação e eficiência dos colegas da Cirurgia Plástica dos hospitais: Hospital Piquet Carneiro - UERJ, Hospital Federal do Andaraí, Hospital Naval Marcílio Dias, Hospital Central do Exército, Hospital Federal de Bonsucesso, Hospital Federal Clementino Braga - Fundão, Hospital da Força Aérea do Galeão, Hospital Municipal Barata Ribeiro, Instituto Nacional de Câncer José Alencar Gomes da Silva - INCA, Hospital Servidores do Estado, Hospital da Lagoa e Hospital Federal de Ipanema.

Precedendo a 32ª Jornada Norte-Nordeste, a Presidente regional, Dra. Viviane Honório Mendonça, coordenou com maestria o mutirão juntamente com os Doutores Fernando Antônio Gomes e Ronaldo Leão. Cinquenta pacientes foram beneficiados e contamos com a colaboração do Hospital Sanatório, do Hospital Universitário, da Santa Casa de Maceió e do Hospital Santa

Rita em Palmeira dos Índios. Apesar do pioneirismo, a competência e a primazia demonstradas são estímulos para novas realizações.

É mister destacar que todos os mutirões foram amplamente divulgados pela imprensa local e contaram com a adesão e presença de jovens cirurgiões, presságio de um futuro promissor das ações humanitárias da nossa sociedade.

No momento em que nos voltamos para o grande mutirão que antecederá o 54º Congresso Brasileiro em Florianópolis – SC, a SBCP, através de seu Presidente, Dr. Luciano Chaves, evidenciou mais uma vez a sua missão de solidariedade e assistência às vítimas do incêndio na cidade de Janaúba – norte do Estado de Minas Gerais.

Demonstrando grande empenho, o Dr. Luciano, após visitar a Unidade de Queimados do Hospital João XXIII em Belo Horizonte - MG, colocando novas Unidades de Queimaduras e colegas especialistas de Serviços Credenciados para atendimento às crianças queimadas. Além disso, contactou o Banco de Peles da Santa Casa de Misericórdia de Porto Alegre – RS, chefiado pelo colega Dr. Eduardo Chaem, que disponibilizou todo o estoque de peles para atender as crianças que necessitarem.

A amplitude do impacto social das ações solidárias conduzidas pela SBCP é favorável não só para os beneficiados, mas também para a nossa entidade, uma vez que evidencia a belíssima atuação dos nossos profissionais e nos proporciona o privilégio de propagar o bem.

Vale a pena continuar!

Mensagem do DECOM

Carlos Casagrande

Departamento de Comunicação SBCP



Caros Colegas

Hoje, temos a satisfação de contar com o DECOM – Departamento de Comunicação da SBCP, que oficialmente foi criado nesta gestão.

Com certeza é um passo importante de modernização da SBCP, pois possibilita criar planos de marketing que podem ter continuidade e que permitirão o crescimento cada vez maior da nossa especialidade.

Hoje, estamos caminhando de forma sólida na melhoria de nossas redes sociais e comunicação digital.

Em um mundo onde o digital se tornou essencial, é necessário estar presente nas redes sociais. Sabendo disso, queremos apresentar a você os perfis da SBCP nas plataformas digitais atuais, para que você possa seguir, participar e ficar por dentro de tudo no mundo da cirurgia plástica brasileira.

• FACEBOOK

Nossa página é “Cirurgia Plástica”, que hoje já tem mais de 85.000 seguidores. Esta é uma página voltada para o público geral, onde estaremos postando apenas conteúdos de caráter informativo. Nosso objetivo é educar o público leigo, trazendo as últimas notícias sobre cirurgia plástica e, acima de tudo, reforçando a ideia de que cirurgia plástica é com cirurgião plástico!

Temos também a nova página que se chama “SBCP Associado” e todo conteúdo postado nela será exclusivo para os associados SBCP. Tem como função:

- comunicados importantes;
- notícias;
- informações sobre eventos;
- fotos dos eventos;

- informações sobre a especialidade;
- mensagem da diretoria e muito mais!

É muito importante seguir a página “SBCP Associados” para se manter sempre atualizado.

• INSTAGRAM

Nosso perfil no Instagram @sbcpficial está crescendo entre o público geral. O perfil também tem caráter informativo e lá você vai encontrar inspirações para suas postagens nas redes sociais, notícias e mensagens da diretoria. Nosso objetivo com esse perfil se assemelha ao facebook: educar o público leigo, mas de maneira mais rápida e otimizada.

E no Instagram também temos um perfil voltado apenas para o sócio SBCP, o @sbcpassociados,

• TWITTER

A melhor maneira de se tornar um formador de opinião é gerando conteúdo. O twitter é ótimo para tal e por isso estamos presentes lá também! @sbcpficial

Participem das nossas redes sociais e mantenham-se conectados com a SBCP! Unidos somos mais fortes!

Temos nosso aplicativo da SBCP onde você encontrará uma área exclusiva aos sócios, que permite ter o programa dos eventos, por exemplo, o que facilitará muito sua vida nos congressos.

Finalmente, no Congresso Brasileiro, lançaremos um novo site da SBCP, mais moderno, interativo e que permitirá uma divulgação mais eficiente do nosso trabalho.

Campanhas nacionais de defesa da especialidade precisam se concretizar cada vez mais, para divulgar a qualidade do trabalho da cirurgia plástica brasileira.

Mensagem da Fundação IDEAH

Pedro Djacir Escobar Martins

Presidente IDEAH



54º Congresso Brasileiro de Cirurgia Plástica

O 54º Congresso Brasileiro de Cirurgia Plástica, em Florianópolis, será especialmente importante, para a Fundação IDEAH-SBCP onde terá efetiva participação:

- **O Estande da Fundação IDEAH-SBCP** - Estará à disposição dos congressistas, para informações e sugestões durante todo o evento. Localizado ao lado da SBCP Nacional, na área dos expositores.
- **COMENDA IVO PITANGUY** – É a maior honraria da SBCP e Fundação IDEAH. Deverá ser outorgada anualmente, a uma pessoa física ou jurídica que tenha contribuído de forma relevante, aos objetivos estatutários e sociais das duas Instituições. Vai ser concedida pela primeira vez durante a Solenidade de Abertura do 54º Congresso Brasileiro de Cirurgia Plástica.

- **Prêmio IDEAH-AMAL SHRINERS DO BRASIL** - Ofertará 01 mês de estágio em um hospital conveniado do sistema Shriners Hospital for Children, nos Estados Unidos. Incluirá: passagens aéreas, voucher de alimentação e hospedagem. Serão contemplados dois Trabalhos Científicos do 54º Congresso, sobre queimaduras e fissuras lábio-palatinas ou outras anomalias crânio-faciais.
- **AÇÃO HUMANITÁRIA** – No dia 15/11/2017, antecedendo o 54º Congresso, será realizado um mutirão que abrangerá pacientes portadores de orelhas em abano.

- **A IMPORTÂNCIA DAS AÇÕES HUMANITÁRIAS NA FORMAÇÃO DO MÉDICO RESIDENTE (Painel)** - Dia 16/11/2017 das 12:00 às 12:30h - Sala JURERÊ e JOAQUINA.
- **PEC – PROGRAMA DE EDUCAÇÃO CONTINUADA** – Dia 17/11/2017 das 16:00 às 17:30h - Sala JURERÊ e JOAQUINA.

Em nome da Fundação IDEAH-SBCP desejo que todos, durante a sua estadia em Florianópolis, aproveitem para usufruir das atrações turísticas da bela e Santa Catarina. Tenham um ÓTIMO CONGRESSO.

Sociedade Brasileira de Cirurgia Plástica

Nelson Sarto Piccolo

Chanceler – SBCP



A SBCP continua de parabéns!!! Temos a satisfação de estar em contato constante tanto com países vizinhos e próximos como com nossos colegas de outros continentes.

Recentemente foi realizado o 66º Congresso da Sociedade Italiana de Cirurgia Plástica Estética e Reconstructiva (SICPRE) em Modena, na Itália. Agora em Dezembro, teremos o 11º Congresso Internacional do Cone Sul, da Federação Ibero-latinoamericana de Cirurgia Plástica, FILACP, em Bento Gonçalves, no Rio Grande do Sul.

Realizado na região do parmigiano reggiano, da Ferrari e de Pavarotti, a menos de uma hora do Lago de Garda, o 66º SICPRE dedicou um dia aos convidados brasileiros quando pudemos apresentar sobre o que fazemos enquanto os nossos colegas italianos apresentavam sobre temas semelhantes. Esta disposição de apresentações foi altamente didática e interessante, visto que houve uma troca imediata de experiências onde todos nós presentes pudemos aproveitar este momento de uma forma muito importante para as duas Sociedades. A Sociedade Italiana de Cirurgia Plástica Estética e Reconstructiva se associou gemelarmente a SBCP durante uma solenidade de muita emoção onde houve uma troca de homenagens aos expoentes da SBCP e aos membros das duas Sociedades que contribuíram para esta aproximação.

Em Novembro, o nosso Congresso Brasileiro contará com um número maior de estrangeiros assim como uma diversidade maior ainda de temas abordados por estes convidados. Florianópolis te aguarda de braços abertos!

O Congresso do Cone Sul promete fechar o ciclo desta Diretoria com chave de ouro!

Um congresso programado em um dos locais mais agradáveis do nosso país, com uma programação que contempla todos os países componentes desta Federação, mas também deixa tempo livre para podermos comemorar a nossa amizade e aprofundar o nosso relacionamento pessoal e profissional com os nossos vizinhos e também da Espanha e Portugal.

Contamos com a sua presença neste evento tão especial e tão importante para a SBCP!

Coordenadoria de Capítulos

Antônio Roberto Bozola

Coordenador



A Coordenadoria dos Capítulos propôs e a diretoria aceitou a criação do capítulo de ensino de cirurgia plástica reparadora nas Faculdades de Medicina. O Prof. Dr Marco Tulio R. da Cunha é o regente. Durante a gestão do Dr Melchades (82/84) tive a honra de ser o primeiro responsável por essa área, mas não consegui nada.

Marco Tulio levantou o número de escolas no Brasil, incríveis 308 atualmente, mais vinte encaminhadas. Loucura total. Boa assistência médica não é só com médicos. Mas a nossa proposta é de obrigatoriedade de ensino de cirurgia reparadora em todas elas, dentro do projeto RESGATE da especialidade. Futuros médicos conhecendo os fundamentos dela. Imagine um médico recém-formado trabalhando em um pronto-socorro ou em uma pequena cidade. Ele tem que saber diagnosticar e conduzir uma grande quantidade de casos ligados a nossa especialidade, mais do que em outras disciplinas. Prestem atenção. Não sabem e não conhecem.

Para isso, foi feito em conjunto: regente, coordenador, diretoria e auxílio jurídico uma solicitação ao Ministro da Educação justificando essa necessidade.

O Dr João Mansur, assistente do serviço sob nossa



regência, é amigo do ministro. Conseguimos uma audiência relâmpago e entregamos em mãos o pedido da SBCP, e as aulas que achamos necessárias, para não haver distorções futuras. Esteve lá: Dênis Calazans, vice-presidente, para dar a tramitação legal, e o apoio da diretoria (Luciano estava em viagem).

Fomos recebidos pelo Ministro Dr José Mendonça Bezerra Filho e seu chefe de gabinete Raphael Callou, e o Dênis já iniciou o caminho burocrático, que é longo. Mas chegaremos lá. Penso ser um grande passo no resgate do conhecimento básico necessário da especialidade entre os futuros médicos. Coisa que ficou perdida pelos caminhos do tempo e nos traz também grande prejuízo conceitual entre médicos e conseqüentemente entre a população.



SOCIEDADE BRASILEIRA DE
CIRURGIA PLÁSTICA

São Paulo, 08 de setembro de 2017.

Ofício nº 043/2017 – PRES/SBCP-NAC/S.T.

Ao
Excelentíssimo Senhor
Doutor José Mendonça Bezerra Filho
Ministro de Educação

Presidente:
LUCIANO ORNELAS CHAVES
1º Vice Presidente:
DÊNIS CALAZANS LOMA
2º Vice Presidente:
HUMBERTO CAMPOS
Secretário Geral:
NÍVEO STEFFEN
Secretário Adjunto:
WILSON CINTRA JUNIOR
Tesoureiro Geral:
JOSÉ OCTÁVIO G. DE FREITAS
Tesoureiro Adjunto:
LEANDRO DA SILVA PEREIRA

Excelentíssimo Senhor Ministro,

A Sociedade Brasileira de Cirurgia Plástica entende que uma das diretrizes do seu Ministério seja a recomendação que as faculdades de medicina formem também médicos generalistas com o objetivo de darem assistência básica de saúde global a toda população brasileira, desde os grandes centros médicos até aos mais distantes rincões de nosso país.

Os profissionais formados para essa prática necessitam ter conhecimentos básicos fundamentais durante sua formação para que possam eventualmente escolher adequadamente sua opção futura dentre medicina generalista ou outra especialização desejada. Precisam estar aptos a diagnosticar, tratar ou até encaminhar doenças involucionais, traumáticas, metabólicas ou oncológicas dentre tantas outras.

Sendo assim, necessitam ter conhecimento suficiente para que possam tratar a população em casos mais simples como também ter condições de orientar corretamente pacientes em patologias mais complexas ou graves. Neste contexto, os pacientes seriam adequadamente cuidados e quando necessário encaminhados a centros especializados para que não perdessem a valiosa oportunidade de cura.

A cirurgia plástica reparadora engloba diferentes áreas que compõem seu enorme campo de atuação. Necessita, portanto, ser ensinada de maneira informativa aos alunos do curso de medicina como já é feito com sucesso em pouquíssimas escolas médicas no Brasil e em inúmeras em outros países. Para exemplificar a importância dessa adequação curricular citamos apenas algumas dessas áreas:

Sociedade Brasileira de Cirurgia Plástica

Rua Funchal, 129 - 2º andar - Cep: 04551-060 - Vila Olímpia - São Paulo - SP
Tel.: +55 11 3044-0000 - Fax: +55 3846-8813 - e-mail: sbcp@cirurgiaplastica.org.br



www.cirurgiaplastica.org.br



SOCIEDADE BRASILEIRA DE CIRURGIA PLÁSTICA

Presidente:
LUCIANO ORNELAS CHAVES
1º Vice Presidente:
DÊNIS CALAZANS LOMA
2º Vice Presidente:
HUMBERTO CAMPOS
Secretário Geral:
NÍVEO STEFFEN
Secretário Adjunto:
WILSON CINTRA JUNIOR
Tesoureiro Geral:
JOSÉ OCTÁVIO G. DE FREITAS
Tesoureiro Adjunto:
LEANDRO DA SILVA PEREIRA

O atendimento de emergência a pacientes queimados ou mesmo o preparo adequado para enviá-los a centros referenciados para tratamento pertinente tem importância fundamental. Condutas incorretas levam muitas vezes a sequelas irreparáveis e frequentemente até a óbitos com consequências desastrosas e onerosas ao Estado, traduzidas por indenizações e aposentadorias. Por outro lado, condutas corretas salvam vidas minimizando ou evitando sequelas além de economizar gastos.

O tratamento de feridas simples, sejam agudas ou crônicas, assim como a prevenção de escaras podem e devem ser executadas corretamente desde que os alunos de graduação já tenham tido informações básicas no decorrer do curso médico e posteriormente aprofundem conhecimentos na residência especializada.

O atendimento de emergência aos traumas da face, se não tratados ou encaminhados corretamente a especialista na área trazem consequências desastrosas. As sequelas resultantes muitas vezes limitam ou até impedem pacientes de levar uma vida normal além do que o ônus recai sobre o Estado.

Os traumas da mão, tão comuns em ambientes industriais e agrícolas exigem atendimentos de emergência adequado, seja primariamente ou quando necessário, encaminhados a hospital que tenha especialista na área. Má conduta inicial, seja por diagnóstico ou tratamento incorreto, deixam muitas vezes sequelas irreparáveis, com danos pessoais importantes e consequentes indenizações e aposentadorias precoces.

O mesmo se aplica ao atendimento nos traumas graves de membros inferiores com perda de tecidos moles e fraturas expostas que necessitam de conduta inicial correta de urgência, para que não se perca a oportunidade de soluções mais simples, rápidas e menos custosas. O objetivo principal é focado em poder devolver o paciente à vida laboral com maior brevidade e se possível sem sequelas.

Amputações de membros são relativamente frequentes com a mecanização da indústria. Os segmentos amputados necessitam ser conservados e preparados para o transporte a centro especializado juntamente com o paciente. Para isto, é necessário conhecimento básico facilitando o êxito final do reimplante a ser executado em hospitais apropriados para tal. O êxito destas cirurgias complexas está intimamente ligado ao correto atendimento inicial. Esta cadeia de procedimentos exige conhecimento básico do problema e capacitação profissional para sua execução.

Sociedade Brasileira de Cirurgia Plástica

Rua Funchal, 129 - 2º andar - Cep: 04551-060 - Vila Olímpia - São Paulo - SP

Tel.: +55 11 3044-0000 - Fax: +55 3846-8813 - e-mail: sbcp@cirurgiaplastica.org.br

www.cirurgiaplastica.org.br



SOCIEDADE BRASILEIRA DE
CIRURGIA PLÁSTICA

Presidente:
LUCIANO ORNELAS CHAVES
1º Vice Presidente:
DÊNIS CALAZANS LOMA
2º Vice Presidente:
HUMBERTO CAMPOS
Secretário Geral:
NÍVEO STEFFEN
Secretário Adjunto:
WILSON CINTRA JUNIOR
Tesoureiro Geral:
JOSÉ OCTÁVIO G. DE FREITAS
Tesoureiro Adjunto:
LEANDRO DA SILVA PEREIRA

A cirurgia plástica trata também de inúmeras patologias congênitas e adquiridas com o objetivo de preservar a vida e melhorar alterações funcionais e estéticas dos pacientes afetados. Visa também possibilitar o retorno dos pacientes ao seu meio social de forma digna ou menos atenuada. Como exemplos, o diagnóstico, conduta inicial e orientação aos familiares de algumas patologias congênitas, tais como as fissuras lábio palatinas, evitando que eventualmente um recém-nascido, que poderia iniciar seu tratamento aos quatro meses de idade, seja mal orientado a ser operado aos 15 anos. Hipospádias devem ter o tratamento iniciado com um ano de idade, e os familiares possam ser mal orientados por médicos generalistas mal preparados. A ptose palpebral severa, necessita cirurgia corretiva precoce para que a criança não perca a função visual, evoluindo para cegueira definitiva irreversível.

No nosso país a prevalência de câncer de pele é alta e necessita diagnóstico precoce. Frequentemente estes pacientes são mal orientados e tratados de forma inadequada por profissionais despreparados quando uma simples cirurgia poderia curar o problema. A informação já deveria ser dada durante o curso médico.

Na mesma linha de pensamento a orientação correta sobre as possibilidades de reparação de mamas em casos de mastectomias pós-câncer de mama devolve qualidade de vida e melhora a autoestima dessas pacientes.

Estes são Exmo. Ministro, apenas alguns exemplos que demonstram a necessidade de informações adequadas já durante o curso de graduação. Apenas isto auxiliaria conhecimentos básicos para médicos generalistas como também aos futuros especialistas e um melhor desempenho futuro.

Diante destas considerações, estamos convencidos que o conhecimento adequado de noções de cirurgia plástica reparadora também seja objeto de especial atenção durante o ensino de graduação médica dentro da Disciplina de Clínica Cirúrgica.

A Sociedade Brasileira de Cirurgia Plástica solicita a Vossa Excelência, que o Ministério de Educação e Cultura inclua na grade curricular da graduação, a obrigatoriedade de 15 horas/aula teórico-práticas, ministradas por Cirurgiões Plásticos Especialistas, em todas as Escolas de Medicina do País.

Sociedade Brasileira de Cirurgia Plástica

Rua Funchal, 129 - 2º andar - Cep: 04551-060 - Vila Olímpia - São Paulo - SP
Tel.: +55 11 3044-0000 - Fax: +55 3846-8813 - e-mail: sbcp@cirurgiaplastica.org.br



www.cirurgiaplastica.org.br



SOCIEDADE BRASILEIRA DE
CIRURGIA PLÁSTICA

Presidente:
LUCIANO ORNELAS CHAVES
1º Vice Presidente:
DÊNIS CALAZANS LOMA
2º Vice Presidente:
HUMBERTO CAMPOS
Secretário Geral:
NÍVEO STEFFEN
Secretário Adjunto:
WILSON CINTRA JUNIOR
Tesoureiro Geral:
JOSÉ OCTÁVIO G. DE FREITAS
Tesoureiro Adjunto:
LEANDRO DA SILVA PEREIRA

Neste sentido e reforçando a relevância do que ora se postula, a SBCP junto com a Liga Nacional de Estudantes de Medicina, já está compilando um livro sobre "Princípios Fundamentais de Cirurgia Plástica para Estudantes de Medicina", com vistas a oferecer referência científica complementar a essas aulas.

Desta forma, a SBCP está certa de que estarão assegurados os objetivos de divulgar, dentre os médicos brasileiros, a necessidade desses conhecimentos básicos para a formação do médico generalista, contribuindo-se para ofertar atendimentos de boa qualidade.

Contando com vossa compreensão e colaboração, agradecemos antecipadamente.

Cordialmente,

Luciano Ornelas Chaves
Dr. Luciano Ornelas Chaves
Presidente da SBCP-Nacional

Marco Tulio Rodrigues da Cunha
Dr. Marco Tulio Rodrigues da Cunha
Comissão Nacional de Ensino de Cirurgia Plástica
na Graduação Médica da SBCP

Antonio Roberto Bozola
Dr. Antonio Roberto Bozola
Comissão Nacional de Ensino de Cirurgia Plástica
na Graduação Médica da SBCP

Sociedade Brasileira de Cirurgia Plástica

Rua Funchal, 129 - 2º andar - Cep: 04551-060 - Vila Olímpia - São Paulo - SP

Tel.: +55 11 3044-0000 - Fax: +55 3846-8813 - e-mail: sbcp@cirurgiaplastica.org.br

www.cirurgiaplastica.org.br

Revista Brasileira de Cirurgia Plástica (RBCP) – v.32, n.2 de 2017

Dov Charles Goldenberg

Revista Brasileira de Cirurgia Plástica



Comunicado aos Leitores e Colaboradores da RBCP

A Revista Brasileira de Cirurgia Plástica, estruturada adequadamente em seu processo normativo-metodológico, concluiu dois anos completos com pontualidade, conteúdo uniforme e acesso aberto, capacitando-a para admissão nas principais bases de dados científicos.

O Editor-chefe e Co-Editores da RBCP tem o privilégio de informar aos membros da Sociedade Brasileira de Cirurgia Plástica e demais leitores que foram encaminhadas as submissões para inclusão da Revista nas seguintes bases indexadoras internacionais de conteúdo científico:

Scopus



ISI Web of SCIENCE.

Powered by ISI Web of Knowledge

MEDLINE
U.S. National Library of Medicine

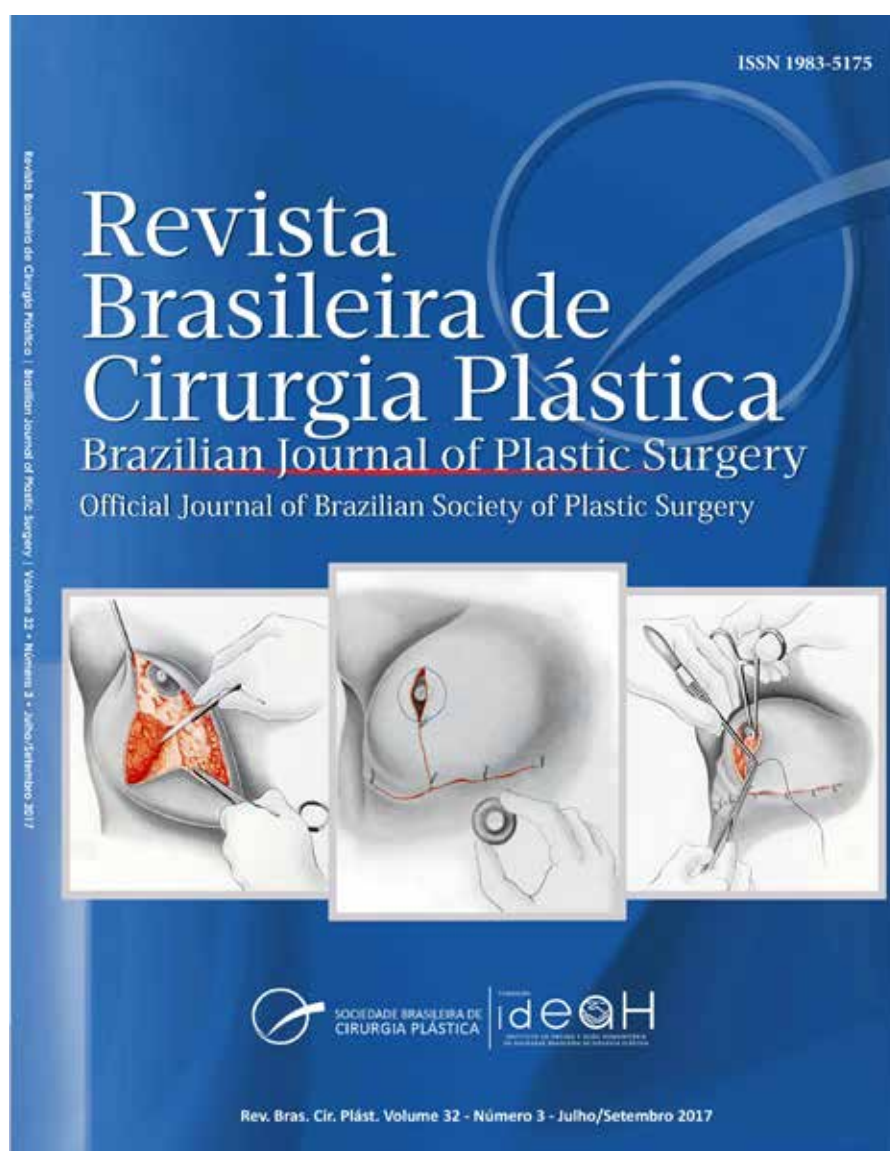
- Scopus: a maior base de dados de resumo e citações de literatura revisada por pares

- ISI Web of Science: responsável pela determinação do Fator de Impacto

- Medline: principal base de dados para pesquisas científicas

A manifestação e respostas dos indexadores tem

prazos variados, sendo em média de 6 meses. Neste prazo a RBCP permanecerá em avaliação e contamos com a contribuição de todos no envio de artigos científicos.





54º CONGRESSO
BRASILEIRO DE CIRURGIA PLÁSTICA
15 a 18 de novembro de 2017
Centro Sul - FLORIANÓPOLIS - SC - BRASIL

Informações:
cirurgioplastica.org.br

 SOCIEDADE BRASILEIRA DE
CIRURGIA PLÁSTICA

Sociedade Brasileira de Cirurgia Plástica

SBCP DIRETORIA NACIONAL

Presidente:

LUCIANO ORNELAS CHAVES - DF

1º Vice-Presidente:

DÊNIS CALAZANS LOMA - SP

2º Vice-Presidente:

HUMBERTO CAMPOS - BA

Secretário Geral:

NÍVEO STEFFEN - RS

Secretário Adjunto:

WILSON CINTRA JUNIOR - SP

Tesoureiro Geral:

JOSÉ OCTAVIO G. DE FREITAS - SP

Tesoureiro Adjunto:

LEANDRO DA SILVA PEREIRA - RJ

SBCP - SANTA CATARINA

Presidente:

IBERÊ PIRES CONDEIXA

Secretário:

EVANDRO LUIZ MITRI PARENTE

Tesoureiro:

CONRADO LUIZ PAIS D'AVILA

DEPARTAMENTO DE EVENTOS CIENTÍFICOS - DEC

Diretora Geral: LYDIA MASAKO FERREIRA - SP

Secretário: EDUARDO LUIZ NIGRI DOS SANTOS - MG

Assessores Nacionais:

ANTÔNIO CARLOS VIEIRA (Minas Gerais)

CARLOS LACERDA (Norte-Nordeste)

CÉSAR DAHER CEVA FARIA (Centro-Oeste)

FERNANDO DE ALMEIDA PRADO (São Paulo)

FERNANDO SERRA (Rio de Janeiro)

JUAN CARLOS MONTANO PEDROSO (São Paulo)

MARCOS RICARDO DE OLIVEIRA JAEGER (Sul)

Assessor Internacional: CLÁUDIO CARDOSO DE CASTRO - RJ

CHANCELARIA INTERNACIONAL:

NELSON SARTO PICCOLO - GO

Mensagem do Presidente da SBCP

Florianópolis, a Capital Mundial da Cirurgia Plástica

A organização do 54º Congresso Brasileiro de Cirurgia Plástica está em ritmo acelerado com o objetivo de oferecer um congresso único, científico e de congraçamento entre os sócios.

O Departamento de Eventos Científicos terá programação científica inovadora em conteúdo e diversidade de temas. No dia 15 de novembro, no Pré-Congresso, teremos a transmissão via satélite a partir do Instituto M.A.R.C Miami da dissecação em cadáver fresco nas regiões nasal e órbita palpebral que trará ao congressista, a oportunidade de ampliar seus conhecimentos nestas áreas com a inter-relação anatômica cirúrgica. No período da tarde do mesmo dia, teremos o SIDEG Nacional - Simpósio para Desenvolvimento e Gestão de Carreira e mercado de trabalho, um evento inovador voltado à capacitação profissional, sobretudo do jovem cirurgião, onde abordaremos a cosmiatria, a defesa profissional e a gestão de carreira. Para incrementar a grade científica, traremos grandes expoentes internacionais: Jeffrey Spiegel (EUA), Oscar Ramirez (EUA), Alex Wong (EUA), Werner Beekman (Holanda); Michel Rouif (França) entre outros.

Sem dúvida nenhuma, Florianópolis é a cidade que encanta todos que a visitam!

Teremos uma programação social no clima de “Floripa”! Nosso habitual Presidential Dinner será, este ano, o Sunset Presidential: Uma festa off-white moderna, no “P12”, o maior Beach Club do Brasil, no Jurerê Internacional.

Permanece a parceria entre TAM e SBCP para este Congresso! E agora o desconto de 25% é obtido no acesso ao site da SBCP. Antecipe sua compra de passagem e reserva de hotel! Os valores das inscrições permanecem os mesmos do ano passado!

Programe-se, você e sua família, para este magnífico congresso!

Um forte abraço!



LUCIANO ORNELAS CHAVES
Presidente SBCP

Mensagem do Presidente da Regional SC

Estamos nos aproximando da realização de mais um grande congresso de nossa sociedade, em Florianópolis, capital da nossa bela Santa Catarina. Para isto não estamos medindo esforços para que todos que aqui vierem possam ter o prazer de um grande evento científico e um grande momento de confraternização. Já temos tradição em organizar congressos de sucesso, tanto para nossa especialidade como para outras.

Além da programação científica que está sendo bem preparada pelo DEC, e será um sucesso com certeza, poderemos confraternizar em momentos muito agradáveis e em lugares maravilhosos. Quiçá, Florianópolis seja hoje em dia um dos principais polos turísticos do Brasil.

Por isso mesmo tenham a certeza de que iremos recebê-los muito bem. A culinária típica e tradicional de Florianópolis, suas praias, sua vida noturna, principalmente para nossos cirurgiões jovens e residentes, serão motivo de muita alegria e convívio entre amigos.

Acrescentamos a isso tudo, as belezas do Vale Europeu, a Serra do Rio do Rastro, a Região Sul com suas cerâmicas e belezas naturais, o norte catarinense com suas indústrias, sempre produzindo moda e qualidade no vestir, e finalmente o novo circuito de produção de vinho de terras altas, no centro de Santa Catarina.

Por isso tudo, estamos esperando os colegas com seus familiares em novembro próximo.



IBERÊ PIRES CONDEIXA
Presidente Regional Santa Catarina

Mensagem da Diretora do DEC

Caros colegas,

O 54º Congresso Brasileiro de Cirurgia Plástica está próximo. Será uma oportunidade única de aprender e trocar experiências, num ambiente de amizade e confraternização.

Baseada em análises de pesquisas de satisfação, críticas e sugestões coletadas após o congresso do ano passado e dos anos anteriores, realizamos o planejamento para o ano de 2017.

A programação está em fase final de elaboração e teve como critério maior de seleção, a produção científica e profissional dos colegas, contemplando todos os chefes de serviços credenciados, os representantes das diretorias das regionais, os ex-presidentes e membros das comissões da SBCP, entre outros. Os convidados internacionais foram selecionados entre diversos renomados cirurgiões plásticos mundiais.

E, já temos confirmados os Drs. Sam Hamra - EUA (maior impacto científico em Cirurgia do Rejuvenescimento Facial), Jeffrey Spiegel - EUA (expert em Feminilização da Face), Oscar Ramirez - EUA (criador de muitas técnicas em Cirurgia da Face e Nariz), Alex Wong - EUA (um dos maiores nomes em Linfedema, Células-tronco e Cicatrização), Werner Beekman - Holanda (inovações em Implantes Anatômicos e Injeção de Gordura), Michel Rouif - França (conhecido em Cirurgias da Face e Implantes Mamários) e Ali Ghanem da Inglaterra (experiência em Fissurados, Trauma e Ensino) entre outros.

A dissecação em cadáver fresco, grande sucesso em 2016 no Pré-Congresso, será repetida este ano na parte da manhã e ampliada para abordagem detalhada do segmento periorbital e do nariz. E logo a seguir, haverá uma mesa de discussão dos temas, com os convidados internacionais. Na parte da tarde do Pré-Congresso, a programação ficará a cargo da Diretoria Nacional. Mantendo o equilíbrio entre a cirurgia estética e reparadora, as mesas terão sequência com mesas de casos clínicos, de acordo com os temas para otimizar a discussão.

Aguardamos todos em Florianópolis e desejamos um excelente convívio social, com momentos para estreitar as amizades, entremeados com oportunidades de crescimento profissional.

Até breve!



LYDIA MASAKO FERREIRA
Diretora do Departamento de Eventos Científicos

Homenageados

PRESIDENTE DE HONRA



**SEBASTIÃO NELSON
EDY GUERRA**

HOMENAGEADO EMÉRITO REGIONAL



JORGE BINS ELY

HOMENAGEM NACIONAL



**JOSÉ MARIA DE
SOUZA BARROS**



**JOSÉ TEIXEIRA
GAMA**



**JOSÉ YOSHIKAZU
TARIKI**



SÉRGIO LEVY SILVA

HOMENAGEM REGIONAL



**JOÃO FRANCISCO
DO VALLE PEREIRA**



**RODRIGO
D'EÇA NEVES**

HOMENAGEM INSTITUCIONAL SBCP



**LINCOLN LOPES
FERREIRA**

(2º Vice-Presidente da AMB e
atual Presidente da AMMG)

HOMENAGEM JUSTO TRIBUTO



FARID HAKME

Convidados Internacionais



 **ALEX WONG**

Professor de Cirurgia Plástica da Faculdade de Medicina Keck da Universidade do Sul da Califórnia (USC) EUA.

Diretor do Programa de Bolsas de Investigação em Microcirurgia, de Pesquisa Clínica, Básica e Translacional, para a Educação de Estudantes de Medicina e do Laboratório de pesquisa no Instituto de Medicina Genética da USC.

Expert em linfedema, células-tronco e novos produtos biológicos para cicatrização de feridas, patogênese molecular de contratura capsular de implante mamário de silicone e fisiologia do retalho microcirúrgico.



 **JEFFREY H. SPIEGEL**

Dr. Spiegel é um dos mais reconhecidos cirurgiões plásticos dos Estados Unidos e um dos mais renomados em Cirurgia Estética da Face.

Destaca-se particularmente em Cirurgias de Feminização, cuja demanda nos consultórios tem crescido exponencialmente.

Atualmente, é Professor Titular e Chefe de Cirurgia Plástica e Reparadora da Faculdade de Medicina da Universidade de Boston, EUA.

Vencedor de vários Prêmios incluindo o prestigiado Prêmio Sir Harold Del Gillies, participa de premiados projetos de pesquisa, artigos científicos, capítulos de livros, o que possibilita constante inovação na Cirurgia Plástica Facial



 **ERNEST CHIU**

Cirurgião Plástico especialista em reparação de feridas e cicatrizes.

Cofundador do Centro de Anomalias Vasculares no Children's Hospital de New Orleans.

Diretor do Helen L. e Martin S. Kimmel Hyperbaric and Advanced Wound Healing Center.

Possui inúmeras publicações sobre cirurgia plástica e faz palestras pelo mundo todo.

Membro da Sociedade Americana de Cirurgiões Plásticos, do Conselho de Pesquisa em Cirurgia Plástica e do Colégio Americano de Cirurgiões.

Foi homenageado na série "Top Doctors" de Castle Connolly para a Área Metropolitana de Nova York.

Membro do conselho editorial do Journal of Plastic, Reconstructive & Aesthetic Surgery.

Convidados Internacionais



 **MICHEL ROUIF**

Graduou-se no “French College of Plastic, Reconstructive and Aesthetic Surgery”.

Possui Doutorado em Medicina obtido da Faculty of Tours com o trabalho “Levantamento subperiosteal do terços superior e médio da face” (Mask Lift) na cirurgia de rejuvenescimento e embelezamento “.

É Cirurgião Plástico, Estético e Reconstructivo pelo “Council of the Order of Physicians” e assistente do Hospital of Tours.

Em 2014, foi Presidente da SOFCEP (French Aesthetic Plastic Surgeons Society) onde atualmente é Secretário Geral (2016/ 2018).

É também Presidente do Comitê Internacional da American Society of Aesthetic Plastic Surgeons (ASAPS).



 **WERNER BEEKMAN**

Estudou Medicina na “Erasmus University in Rotterdam” e concluiu especialização em Cirurgia Plástica na “University Hospital of the Vrije Universiteit” em Amsterdam.

Desenvolveu técnicas inovadoras no campo do aumento mamário com próteses anatómicas e a sua técnica mais recente é a injeção de gordura em mamas.

Suas outras áreas de interesse são a cirurgia estética da face incluindo deformidades palpebrais e da região cervical; abdominoplastias e lipoescultura.

Como membro da “Dutch Association of Hand Surgery” tem experiência no tratamento da mão incluindo nervos, tendões e ossos. Com base na sua vasta experiência em Cirurgia da mama, Dr. Werner Beekman fundou o “Breast Expert Center” realizando palestras e workshops internacionais.



 **ARDESHIR BAYAT**

Diretor Científico e Co-Fundador – Science of Skin – Reino Unido.

Professor titular adjunto sênior e cientista clínico, MBBS PhD - Universidade de Manchester - Reino Unido.

Divisão de Ciências Musculoesqueléticas e Dermatológicas - Universidade de Manchester

Doutorado em Genética Molecular da Formação de Cicatrizes - Universidade de Manchester.

Mais de vinte anos de experiência em saúde da pele, cicatrizes e reparação de feridas.

Membro das sociedades americanas e europeias de cura de feridas e reparos de tecidos.

Convidados Internacionais



 **OSCAR RAMIREZ**

Dr. Oscar Ramirez é certificado pelo American Board of Plastic Surgeons e atende no Hospital Johns Hopkins e Universidade de Maryland.

Tem mais de 18 anos de experiência em cirurgia estética, particularmente em cirurgia endoscópica e já publicou mais de cem artigos além de ter escrito alguns capítulos de livros sobre o tema.

Atua como professor convidado em diversas instituições de ensino nos EUA, Asia, Europa e América do Sul.



 **SAM HAMRA**

É um famoso cirurgião plástico americano que exerce sua atividade em Dallas, onde atua como Professor Clínico da Divisão de Cirurgia Plástica da “University of Texas” e também como Professor Adjunto associado da Divisão de Cirurgia Plástica do “Baylor College of Medicine”.

Em seus 40 anos exercendo Cirurgia Plástica caracterizou-se pelo espírito inovador e por muitas publicações na literatura científica. É reconhecido mundialmente por ter desenvolvido o “Composite Face Lift”.



 **ALI GHANEM**

Professor de Cirurgia Plástica na QMU, Londres, Reino Unido e do Centro de Pesquisa Cutânea Blizard Institute of Cell and Molecular Science

Sua expertise compreende vários assuntos dentro os quais destacamos: Fissurados, treinamento para Traumas Crânio-maxilo-facial; Ensino em Cirurgia Plástica, Ética e Células-tronco.

Convidados Internacionais



 **WOLFGANG FUNK**




 **GUILLERMO VAZQUES**



 **PAOLO PERSICHETTI**



 **CARLOS PESTALARDO**



 **CHARLES VERHEYDEN**



 **RENATO SALTZ**



Programa Científico

4ª feira 15 de novembro 2017

SALA 1: SAMBAQUI (1300 PAX)

07h30-08h30 **CREDENCIAMENTO - SECRETARIA DO EVENTO**

08h30-09h30 **DISSECÇÃO DE CADÁVER - ÓRBITO PALPEBRAL**
 Presidente: **GUSTAVO MOREIRA COSTA DE SOUZA - MG**
 Secretário: **LEANDRO FUCHS - RS**
 Cirurgião: **DOV CHARLES GOLDENBERG - SP**
 Moderador: **ANTÔNIO CARMO GRAZIOSI - SP**
 Moderador: **EDWIN VASQUEZ - PER**

09h30-10h30 **MESA REDONDA: ÓRBITO PALPEBRAL**
 Presidente: **RICARDO MANZUR - COL**
 Secretário: **JULDASIO GALDINO DE OLIVEIRA JUNIOR - DF**
 Moderador: **PERICLES VITORIO SERAFIM FILHO - PB**
 Relatores(10'):

1)JEFFREY SPIEGEL - EUA

Abordagem órbita palpebral em femilização.
 Approach eyelid orbit in femilization

2)OSCAR RAMIREZ - EUA

Como abordar a região órbita palpebral no rejuvenescimento facial. How to approach the palpebral orbit region in facial rejuvenation

3)WOLFGANG FUNK - ALE

Theme: Volume Reduction In The Periorbital Area And In The Different Fat Compartments
 Intensify

The Aging Appearance

4)SAM HAMRA - EUA

How to lead in the orbito palpebral area?

10h30-11h00

COFFEE-BREAK E VISITA AOS EXPOSITORES

11h00-12h00 **DISSECÇÃO DE CADÁVER - RINOPLASTIA**
 Presidente: **ANTÔNIO ARACOELI LOPES RAMALHO - PB**
 Secretário: **ALEXANDRE ELIAS CONTIN MANSUR-PR**
 Cirurgião: **MAX DOMINGUES PEREIRA - SP**
 Moderador: **JOSÉ CARLOS RONCHE FERREIRA - SP**
 Moderador: **NÍVEO STEFFEN - RS**

12h00-13h00 **MESA REDONDA: RINOPLASTIA**
 Presidente: **CÉSAR DAHER - DF**
 Secretário: **AUGUSTO CÉSAR DE MELO ALMEIDA-MG**
 Cirurgião: **JOÃO DE MORAES PRADO NETO - SP**
 Relatores (10'):

1)SAM HAMRA - EUA

Personal aesthetic rhinoplasty

2)JEFFREY SPIEGEL - EUA

Nasal Deprojection. How To Make The Nose Smaller

3)CARLOS PESTALARDO - ARG

Correction Of Deformed Secondary Nasal Tip With Rib Cartilage Grafts

13h00-14h00

WORKSHOP OURO SILIMED

13h00-14h00

ALMOÇO E VISITA AOS EXPOSITORES

Programa Científico

4ª feira 15 de novembro 2017

SALA 1: SAMBAQUI (1300 PAX)

14h00-18h40 **SIDEG NACIONAL: SIMPÓSIO PARA DESENVOLVIMENTO E GESTÃO DE CARREIRA**
 Coordenadores:
LUCIANO ORNELAS CHAVES - DF
DÊNIS CALAZANS LOMA - SP
CARLOS CASAGRANDE - SC

14h00-14h20 - DR. RENATO GREGÓRIO
 Estruturando administrativamente a carreira

14h20-14h40 - DRA. CLÁUDIA NOGAROLLI
 Como fortalecer e gerenciar sua marca pessoal a fim de torná-la única em mercado competitivo

14h40-15h00 - DR. GHOEBER MORALES
 Sucesso Profissional: quais aspectos comportamentais estão envolvidos?

15h00-15h20 - DR. FRANCINALDO GOMES
 Como avaliar a eficiência da gestão financeira do consultório?

15h20-15h40 - Coffe break

15h40-16h40 - DR. ANDRÉ BRAZ - DRA. ELIANDRE COSTA PALERMO
 Anatomia aplicada a prática de preenchedores - Dissecção

16h40-17h10 - DR. CYRO HIRANO
 Fios de sustentação facial

17h10-17h40 - DR. RICARDO BOGGIO
 Restauração facial global - uma abordagem atual

17h40-18h40 - Moderador: DR. LUCIANO ORNELAS CHAVES (Presidente SBCP)
 Em debate: Mercado de Trabalho, Defesa da Especialidade, Consórcio, Seguro Profissional
 Debatedores:
DR. DÊNIS CALAZANS (1º Vice-Presidente SBCP)
DR. CARLOS MICHAELIS (Advogado)
DR. RAUL CANAL (Advogado)
DR. PAULO ROSSI (Presidente da Associação Brasileira de Administradoras de Consórcios - ABAC)

SALA 2: ARVOREDO (1300 PAX)

12h00-14h00 **CURSO PREPARATÓRIO PARA PROVA DE ESPECIALISTA 2017**
 Organização: DESC - **OSVALDO SALDANHA - SP**
 Coordenador: **JULIANO PEREIRA - SP**
 Assesores: **DANIEL MELLO -SP**
OSVALDO SALDANHA FILHO - SP

SALA 3: JURERÊ E JOAQUINA (500 PAX)

08h00-18h00 **APRESENTAÇÃO DOS TRABALHOS PARA PRÊMIOS**
 Coordenador: **ALEXANDRE MUNHOZ - SP**

13h00-14h00 **WORKSHOP OURO EUROSILICONE**

08h00-18h00 **SALA ARMAÇÃO (100 pax) / SALA RIBEIRÃO (100 PAX) - Térreo**
EXAME DE TITULAR 1 E 2
 Coordenador: **BENJAMIN DE SOUZA GOMES FILHO - ES**

Programa Científico

5ª feira 16 de novembro 2017

	Plenária Sambaqui (1300 pax)	Plenária Arvoredo (1300 pax)	Jurerê e Joaquina (500 pax)
08h00-09h00	TRABALHOS CIENTÍFICOS 1: Presidente: ADRIANA G. DO AMARAL - GO Secretário: LUIZ FERNANDO PINHEIRO - SP Moderador: GEZA LASZLO URMENYI- BA 8 TRABALHOS 6 MINUTOS	TRABALHOS CIENTÍFICOS 2: Presidente: ALCIDES MARTINS ARRUDA - MS Secretário: DENIS SOUTO VALENTE - RS Moderador: JORGE BINS ELY - SC 8 TRABALHOS 6 MINUTOS	TRABALHOS CIENTÍFICOS 3: Presidente: CRISTINA DE MENEZES - BA Secretário: EDUARDO FURLANI- CE Moderador: DENISE SALLES C. DA MOTA - RJ 8 TRABALHOS 6 MINUTOS
09h00-10h00	MESA REDONDA 1: FACE Presidente: MAURO N NAKAHARA JR - SP Secretário: FERNANDO CAMPOS M. AMATO-SP Moderador (20'): JOSE HORÁCIO ABOUDIB - RJ Relatores (10'): 1.ANDRÉ AUERSVALD - PR Classificação anátomo-cirúrgica do músculo digástrico. 2.JOSÉ CARLOS DAHER - DF Volumes da Face: Como Avaliá-los e tratá-los. 3.JEFFREY SPIEGEL - EUA Facial analysis what works what doesn't and why. 4.MARCELO DAHER - RJ Face.	MESA REDONDA 2: MAMAPLASTIA REDUTORA Presidente: RICARDO GOES FIGUEIRAS - AM Secretário: ISTTAYNER M. MAGALHÃES - RJ Moderador: SÉRGIO CARREIRÃO - RJ Relatores (10'): 1.ARNALDO LOBO MIRO - PR Mamoplastia redutora - técnica de pitanguy - eficiente e atual 2.IRENE COELHO - PA 300 Casos de mamoplastia - Pediculo Superior 3.CLAUDIO SALUM CASTRO- MG Mama tuberosa-uma nova abordagem 4.JOSÉ YOSHIKAZU TARIKI - SP Táticas para a correção da Ptose Mamária.	MESA REDONDA 3: PROCEDIMENTOS MINIMAMENTE INVASIVOS Presidente: SAULO FAGUNDES DE SOUZA - SP Secretário: LEANDRO MADEIRA-GO Moderador: PAULO KEIKI MATSUDO - SP Relatores (10'): 1.EDUARDO SUCUPIRA - RJ Procedimentos minimamente invasivos. 2.FRANK ZEGARRA - PERU Laser no submento 3.JULIO WILSON FERNANDES - PR PPT: Platysma Pinch Test, Escolhendo O Menos Invasivo na Ritidoplastia Cervical.
10h00-10h30	CONFERÊNCIA 1: PRESTO IN FACELIFT TECHNIQUE Presidente: MARCEL V. AGUIAR - SE Secretário: JULIANO PEREIRA - SP Conferencista: WOLFGANG FUNK - ALE	CONFERÊNCIA 2: REJUVENECIMENTO REGIÃO FRONTAL: VIDEOENDOSCOPIA? Presidente: GIULIANO B. BORILLE - SP Secretário: ARISTOTELES PINTO SCIPIONI - SC Conferencista: CHARLES VERHEYDEN - EUA	CONFERÊNCIA 3: STEM CELL BIOLOGY AND APPLICATIONS IN PRS Presidente: PAOLO PERSICETTI - ITA Secretário: FABIANO CORREA SALVADOR - PR Conferencista: ALI GHANEM - UK
10h30-11h00	COFFE BREAK E VISITA AOS EXPOSITORES		
11h00-12h00	CASOS CLÍNICOS 1: FACE Presidente: ANTÔNIO EGIDIO RINALDI - SP Secretário: DAWSON H. MALVEIRA - MG Moderador: LUIZ CARLOS CELI GARCIA - RS <i>Dinâmica: Relator apresenta caso (1') / Discussão: (10') / Relator apresenta a solução e discussão final: (4')</i> 1.PEDRO PITA - PE 2.ANDRÉ CERVANTES G. RODRIGUES - SP 3.ITHAMAR NOGUEIRA STOCCHERO - SP 4.FARID HAKME - RJ	CASOS CLÍNICOS 2: MAMA Presidente: RICARDO CINTRA JUNIOR - DF Secretário: MARIO AUGUSTO S. FERREIRA-PB Moderador: ALEXANDRE PIASSI PASSOS - SP <i>Dinâmica: Relator apresenta caso (1') / Discussão: (10') / Relator apresenta a solução e discussão final: (4')</i> 1.PEDRO BINS ELY - RS 2.RONAN HORTA DE ALMEIDA - MG 3.ANTÔNIO ROBERTO BOZOLA - SP 4.ANA CLAUDIA WECK ROXO - RJ	MESA REDONDA 4: PROCEDIMENTOS ANCILARES DA FACE Presidente: FERNANDO DE ARRUDA - MT Secretária: ADIVANIA DE SOUZA PINHEIRO-CE Moderadora: ALESSANDRA G. SALLES - SP Relatores (10'): 1.EDITH KAWANO HORIBE - SP Ciência e arte dos fios na cosmiatria 2.IAN GOEDERT LEITE DUARTE - MG Procedimentos Ancilares 3.ERNEST CHIU - EUA Soft Tissue Filler Injections: Complications And Management 4.EDUARDO KANASHIRO - SP Rosto Arredondado.
12h00-12h30	CONFERÊNCIA 4: FACIAL FEMINIZATION WORKING WITH TRANSGENDER WOMEN AND APPLICATIONS OF THESE TECHNIQUES TO OTHER PATIENTS Presidente: CELSO LUIZ BUZZO - SP Secretário: ALBERTO CESAR HODARA-RS Conferencista: JEFFREY SPIEGEL - EUA	CONFERÊNCIA 5: KELOID SCARS: UNRESOLVED LINKS BETWEEN EXAGGERATED CUTANEOUS REPAIR AND QUASI-NEOPLASTIC TENDENCIES IN THE HUMAN SKIN Presidente: ELIANE REGINA B. GARCIA - SP Secretária: MARIANE CAMPAGNARI - SP Conferencista: ARDESHIR BAYAT - EUA	PAINEL: A IMPORTÂNCIA DAS AÇÕES HUMANITÁRIAS NA FORMAÇÃO DO MÉDICO RESIDENTE 1. PEDRO MARTINS - RS (Presidente Fundação IDEAH) 2.SALUSTINO GOMES - UFCE (Professor Convidado) 3.DANIEL O. BERAZZATTE-R 3 -SC (Residente Convidado)
12h30-13h30			
	WORKSHOP DIAMANTE EUROSILICONE Palestrante: MICHEL ROUIF - FRA		
12h30-14h00	ALMOÇO E VISITA AOS EXPOSITORES		

Programa Científico

5ª feira 16 de novembro 2017

	Plenária Sambaqui (1300 pax)	Plenária Arvoredo (1300 pax)	Jurerê e Joaquina (500 pax)
14h00-15h00	<p>MESA REDONDA 5: CONTORNO CORPORAL Presidente: PAULO PLESSIM DE ALMEIDA - BA Secretário: CELIO TOSHIRO KOBATA-SP Moderador (20'): ALEXANDRE CAMARA ALENCAR BARROS - PE Relatores (10'): 1.SAM HAMRA - EUA Cosmetic body lift 2.ROBERTO KALUF - GO A Sistematização na Cirurgia do Abdomen Pós Perda Ponderal 3.EWALDO BOLIVAR DE SOUZA - SP Lipomioscultura 4.HERALDO CARLOS B. INFORZATO - SP Abdominoplastia Pós Bariátrica Com Ressecção Vertical Ampliada</p>	<p>MESA REDONDA 6: VIDEOENDOSCOPIA Presidente: LUDMILA KOBAYASHI - SP Secretário: CHRISTIAN V. FREIRE SANTOS-SE Moderador (20'): RENATO SALTZ - EUA Relatores (10'): 1.CARLOS CASAGRANDE - SC Vídeo Cirurgia De Face - Evolução Nos Últimos 20 Anos 2.NELSON FERNANDES DE MORAES - GO Lifting endoscópico 3.LEA MARA MORAES - RS Videoendoscopia na Face. 4.ANA ZULMIRA DINIZ BADIN - PR O Papel do Terço Médio Da Face Na Correção De Ectrópio Senil E Introgênico</p>	<p>MESA REDONDA 7: CIRURGIA PÓS-BARIÁTRICA Presidente: KOSE HORIBE - SP Secretário: DANIEL FACCIOLLI MAIA - RJ Moderador (20'): ELVIO BUENO GARCIA - SP Relatores (10'): 1.ALFREDO DONNABELLA - MG Evolução da cicatriz umbilical na abdominoplastia em âncora 2.MILTON PAULO DE OLIVEIRA - RS Sistematização De Abdominoplastia Em Âncora 3.ANDRE LUIS DE MENEZES MARANHÃO - RJ Cirurgia de membros inferiores pós bariátrica 4.FLÁVIO HENRIQUE MENDES - SP Braquioplastia no reajuste corporal inferior</p>
15h00-16h00	<p>CASOS CLÍNICOS 4: CONTORNO CORPORAL Presidente: BRASIL R. CAIADO NETO - RJ Secretário: DANIEL MELO DE AZEVEDO - BA Moderador: ALCEMAR MAIA SOUTO - RJ <i>Dinâmica: Relator apresenta caso (1') / Discussão: (10') / Relator apresenta a solução e discussão final: (4')</i> 1.SILVIO FERREIRA DA SILVA - DF 2.JEFFERSON DI LAMARTINE G. AMARAL - DF 3.MÁRCIO ANTÔNIO HOFFMANN RIGO - RS 4.AUGUSTO SETTE CAMARA VALENTE - MG</p>	<p>CASOS CLÍNICOS 5: QUEIMADURAS E FERIDAS Presidente: VICTOR JOSE ADISSI - MG Secretário: EDUARDO FAVARIN - SC Moderador: ALFREDO GRAGNANI FILHO - SP <i>Dinâmica: Relator apresenta caso (1') / Discussão: (10') / Relator apresenta a solução e discussão final: (4')</i> 1.DIMAS ANDRÉ MILCHESKI - SP 2.LEONARDO RODRIGUES DA CUNHA - GO 3.ALEX WONG - EUA 4.MÔNICA SARTO PICCOLO - GO</p>	<p>CASOS CLÍNICOS 6: CIRURGIA PÓS-BARIÁTRICA Presidente: CARLOS ALBERTO R. SOUZA - MG Secretário: DANIEL DE CAZETO LOPES-SP Moderador: WILSON CINTRA JUNIOR - SP <i>Dinâmica: Relator apresenta caso (1') / Discussão: (10') / Relator apresenta a solução e discussão final: (4')</i> 1.DANIEL VASCONCELLOS REGAZZINI - SP 2.HARLEY ARAÚJO CAVALCANTE - CE 3.VINÍCIUS SILVA DE LIMA - RS 4.MARCELO ANICETO - RJ</p>
16h00-16h30	COFFEE BREAK E VISITA AOS EXPOSITORES		
16h30-17h30	<p>MESA REDONDA 8: CALVÍCIE Presidente: SANDRO NAVARRO SALANTRI - SP Secretário: SANDRO P. LEMOS - SP Moderador (20'): CARLOS OSCAR UEBEL - RS Relatores (10'): 1.CARLOS EDUARDO GUIMARAES LEÃO - MG Transplante de barba 2.GLAYSE JUNE SASAKI ACACIO FAVARIN - SC O que há de novo no tratamento da alopecia androgenética 3.CARLOS ALBERTO CALIXTO - GO Implante capilar - quando indicar as extrações das unidades foliculares 4.HENRIQUE NASCIMENTO RADWANSKI - RJ Uma visão eclética da restauração capilar</p>	<p>MESA REDONDA 9: QUEIMADURAS E FERIDAS Presidente: EDUARDO MAINIERI CHEM - RS Secretário: ROBERTO ALVES PEREIRA - MT Moderador 1 (10'): WALTER N. MURGUEYTIO - PER Moderador 2 (10'): HORÁCIO F. MAYER- ARG Relatores (10'): 1.EDMAR MACIEL LIMA JUNIOR - CE Pele De Tilapia. 2.ANDREA FERNANDES DE OLIVEIRA - SP Tratamento sequencial da mão queimada 3.MARCO AURELIO DE F. BRAGA PELLON - RJ O conceito de "ferida artificial", o efeito "reset" e a indução de biomoléculas ativas na pele íntegra, nas cicatrizes e na regeneração de feridas 4.JAYME ADRIANO FARINA JUNIOR - SP Curativos de prata no tratamento da ferida de queimadura.</p>	<p>MESA REDONDA 10: ORELHA Presidente: ELMO GLORIA FILHO - RJ Secretário: DIEGO VIGNA CARNEIRO-RJ Moderador (20'): AN WAN CHING - SP Relatores (10'): 1.MAURO DE MEDEIROS SPERANZINI - SP Como corrigir a protusão do lóbulo da orelha 2.ALEXANDRE MARCONDES REZENDE - MG Orelha em abano 3.OSVALDO JOÃO PEREIRA - SC Endotoplastia: plástica das orelhas em abano sem ressecção de pele - 19 anos follow-up 4.IVO VIEIRA SALGADO FILHO - PE Orelha De Abano Com Total Recção Da Concha E Sem Pontos Na Cartilagem.</p>
17h30-19h00	<p>TRABALHOS CIENTÍFICOS 4 Presidente: OSIRIS JOSÉ MARTUSCELLI - MG Secretário: BRUNO CARVALHO MOREIRA - GO Moderador 1: DOUGLAS JORGE - SP Moderador 2: SERGIO A. DA CONCEIÇÃO - GO 12 TRABALHOS 6 MINUTOS</p>	<p>TRABALHOS CIENTÍFICOS 5 Presidente: MOACIR CYMROT - CE Secretário: FRANCISCO FELIPE LAITANO-RS Moderador 1: MARCUS V. J. BARBOSA - SP Moderador 2: HAMILTON A. GONELLA - SP 12 TRABALHOS 6 MINUTOS</p>	<p>TRABALHOS CIENTÍFICOS 6 Presidente: AGNALDO MOITINHO D. JUNIOR - GO Secretário: GUILHERME GRECO GUIMARÃES-MG Moderador 1: HELIO DE R. PAOLIELLO JR - SP Moderador 2: ROGÉRIO PORTO DA ROCHA - SP 12 TRABALHOS 6 MINUTOS</p>
19h00-20h00	PLENÁRIA SAMBAQUI - SESSÃO SOLENE DE ABERTURA		
20h00-0h30	COQUETEL DE ABERTURA (ÁREA DE EXPOSIÇÃO)		
	SALA ARMAÇÃO (100 PAX) / SALA RIBEIRÃO (100 PAX) - TÉRREO		
08h00-18h00	<p>EXAME DE TITULAR 1 E 2 Coordenador: Benjamin de Souza Gomes Filho - ES</p>		

Programa Científico

6ª feira 17 de novembro 2017

	Plenária Sambaqui (1300 pax)	Plenária Arvoredo (1300 pax)	Jurerê e Joaquina (500 pax)
08h00-09h00	TRABALHOS CIENTÍFICOS 7 Presidente: FERNANDO F. FRANCO - SP Secretária: ALESSANDRA B. DYSARZ - SP Moderador: NEIL GRANT VENTER - RJ 8 TRABALHOS 6 MINUTOS	TRABALHOS CIENTÍFICOS 8 Presidente: SYLVIO CORREA DA SILVA - SP Secretário: LEONARDO O. RODRIGUES-MG Moderador: JOSÉ DE ARIMATEIA MENDES - SP 8 TRABALHOS 6 MINUTOS	TRABALHOS CIENTÍFICOS 9 Presidente: XENIA PORTELLA - MG Secretário: ALEXANDRE S. FONSECA - SP Moderador: JOSÉ AUGUSTO CALIL - SP 8 TRABALHOS 6 MINUTOS
09h00-10h00	MESA REDONDA 11: IMPLANTES Presidente: RICARDO A. DAVANCO - SP Secretário: FABIANO ANDRADE CAMARGO - MG Moderador (20'): ROLF GEMPERLI - SP Relatores (10'): 1.LUIZ MARIO BONFATTI RIBEIRO - RJ Panturrilha. 2.RAUL FRANCO GONZALEZ - SP Complicações Tardias Em Implantes Glúteos 3.SÉRGIO GUIMARÃES LISBOA - MG Implantes glúteos: Como evitar complicações. 4.JAIME ANGER - SP A reoperação: diagnóstico e técnica cirúrgica	MESA REDONDA 12: ABDOMINOPLASTIA Presidente: JOSE VALBER L. MENESES - BA Secretário: MARCOS R. MENEGAZZO-SP Moderador (20'): HUMBERTO CAMPOS - BA Relatores (10'): 1.ALVARO LUIS MIRANDA GOMES - PA Prevenção Do Umbigo Chorão Em Lipoaspiração 2.OSVALDO SALDANHA - SP Lipoabdominoplastia, atualizações 3.JOSÉ RENATO HARB - ES Lipo abdominoplastia Saldanha 4.JOÃO ERFON ALMEIDA RAMOS - CE Lipoabdominoplastia com descolamento mínimo.	MESA REDONDA 13: RINOPLASTIA Presidente: JULIO DANTE BONETTI - MG Secretário: MARIA CAROLINA S. VIDAL DE ANDRADE COUTINHO-SP Moderador (20'): JOSÉ CARLOS DAHER - DF Relatores (10'): 1.CARLOS INACIO COELHO DE ALMEIDA - MG Endo rinoplastia estruturada 2.FERNANDO NAKAMURA - DF Desafio Do Tratamento Do Nariz Desviado com Estruturas Assimétricas. 3.LUIZ ALBERTO DE SOUSA LEITE - PE Definição da ponta nasal
10h00-10h30	CONFERÊNCIA 7: A IMPORTÂNCIA DO SOOF E ROOF NO REJUVENECIMENTO FACIAL Presidente: AFRANIO B. BERNARDES - PR Secretario: OSVALDO R. SALDANHA FILHO - SP Conferencista: OSCAR RAMIREZ - EUA	CONFERÊNCIA 8: ONCOLOGIC RECONSTRUCTION SUPRACLAVICULAR FLAP FOR HEAD & NECK ONCOLOGIC RECONSTRUCTION: IS THIS IDEAL FLAP? Presidente: MARCELO M. MAINO - RS Secretario: JAVIER ENRIQUE B. MENDEZ - RS Conferencista: ERNEST CHIU - EUA	CONFERÊNCIA 9: A NEW DIMENSION IN PRIMARY BREAST AUGMENTATION Presidente: DANY CUBRIC - RJ Secretario: PAULO SPESSOTTO FILHO - SP Conferencista: WERNER BEEKMAN - HOL
10h00-12h00	REUNIÃO DOS PRESIDENTES DE REGIONAIS DA SBGP - SALA CAMPECHE		
10h30-11h00	COFFE BREAK E VISITA AOS EXPOSITORES		
11h00-12h00	CASOS CLÍNICOS 7: IMPLANTES Presidente: LUCIO FLAVIO MANETTA - MG Secretária: MARIA ROBERTA C. MARTINS-SP Moderador: ALEXIS LEMOS PACHECO - RS <i>Dinâmica: Relator apresenta caso (1') / Discussão: (10') / Relator apresenta a solução e discussão final: (4')</i> 1.NICOLA MENICHELLI NETTO - SP Seqüelas de trauma em membro inferior 2.IVAN ABADESSO CARDOSO - RJ Implante 3.PAULO MIRANDA GODOY - SP Implante glúteo. 4.LUIZ HAROLDO BATISTA PEREIRA - RJ Implante.	CASOS CLÍNICOS 8: ABDOMINOPLASTIA Presidente: LUCIO MARQUES DA SILVA - DF Secretária: MAYARA M. DE AQUINO SILVA-SP Moderador: MAURO DEOS - RS <i>Dinâmica: Relator apresenta caso (1') / Discussão: (10') / Relator apresenta a solução e discussão final: (4')</i> 1.JOÃO MEDEIROS TAVARES FILHO - RJ 2.EVERARDO ABRAMO DE OLIVEIRA - RJ 3.JOÃO PAULO TESSARI - SP 4.FABIO XERFAN NAHAS - SP	CASOS CLÍNICOS 9: RINOPLASTIA Presidente: LUIS MONTELLANO CRUZ - RJ Secretário: NIVIO L. MOREIRA JUNIOR-SP Moderador: CARLOS A. JAIMOVICH - RJ <i>Dinâmica: Relator apresenta caso (1') / Discussão: (10') / Relator apresenta a solução e discussão final: (4')</i> 1.SÉRGIO MOREIRA DA COSTA - MG Rinoplastia secundaria 2.LUIZ CARLOS ISHIDA - SP Osteotomia piezo assistida (osteotomia ultrassônica) 3.FERNANDO VALENTIM FILHO - RJ Rinoplastia
12h00-12h30	CONFERÊNCIA 10: SUBCLINICAL EYELID PTOSIS: A DIAGNOSTIC CONUNDRUM WITH SIGNIFICANT CLINICAL IMPLICATIONS Presidente: ROBERTO RUDGE RAMOS - SP Secretária: FABIOLA F. CORREA DA COSTA - RJ Conferencista: OSCAR RAMIREZ - EUA	CONFERÊNCIA 11: STEM CELL - STATE OF ART Presidente: MANOEL ALVES VIDAL - SP Secretário: RENATO M. GUERRA-MG Conferencista: ALEX WONG - EUA	CONFERÊNCIA 12 - PRIMARY RHYTI-DOPLASTY - HOW TO DECIDE BETTER TECHNIQUE? Presidente: JOSEPH YUNG SIAN LEE - SP Secretário: SAMUEL TERRA GALLAFRIO-SP Conferencista: SAM HAMRA - EUA
12h30-13h30	WORKSHOP		
12h30-14h00	ALMOÇO E VISITA AOS EXPOSITORES		
14h00-18h00	REUNIÃO DO CONSELHO DELIBERATIVO - SALA CAMPECHE		

Programa Científico

6ª feira 17 de novembro 2017

	Plenária Sambaqui (1300 pax)	Plenária Arvoredo (1300 pax)	Jurerê e Joaquina (500 pax)
14h00-15h00	<p>MESA REDONDA 14: MAMAPLASTIA DE AUMENTO Presidente: JOSÉ GOULART FURTADO - RJ Secretário: ALEXANDRE WERNER - SC Moderador (20'): CESAR KELLY V. VELEZ - BA Relatores (10'): 1.FILIPE VOLPE D'ANGIERI BASILE - SP Estrías x implantes 2.WANDA E. MASSIERE Y CORREA - RJ Atualização sobre bia-alcl 3.ARDESHIR BAYAT - UK Future generation of biocompatible breast implants: Novel patented design, development & fabrication of biomimetic topographies on silicone surfaces supported with biological data 4.WERNER BEEKMAN - EUA Pinpoint technique: A safe procedure for skin resection in correction of ptotic breasts in revision augmentation plasty.</p>	<p>MESA REDONDA 15: PROCEDIMENTOS MINIMAMENTE INVASIVOS: LASER Presidente: SERGIO D. BOCARDI - RJ Secretário: REMI GOULART JUNIOR - SC Moderador (20'): RICARDO F. BOGGIO - SP Relatores (10'): 1.ALESSANDRA HADDAD - SP Rejuvenescimento genital a laser 2.MOISES WOLFENSON - PE Redução da Flacidez Cutânea da Face com Laser de Diodo 975 Nm 3.CHARLES TAKAHITO YAMAGUCHI - SP Laser fracionado ultraprofundo no tratamnto da flacidez facial. 4.ROMULO DE MELO MENE - RJ A evolução do laser cirúrgico na cirurgia plástica.</p>	<p>MESA REDONDA 16: RECONSTRUÇÃO DE MEMBROS SUPERIORES E INFERIORES Presidente: EDIO R. MAGALHÃES - GO Secretária: TELMA A. DE OLIVEIRA - SP Moderador (20'): ROGÉRIO BITTENCOURT - PR Relatores (10'): 1.REGINA HAYAMI OKAMOTO - SP Úlceras por pressão membro inferior 2.PEDRO BORTONE BIJOS - RJ Reconstrução dos membros superiores e inferiores 3.ALEXANDRE A. MATTSOS DE MEIRA - MG Planejamento De Retalhos Para Reconstrução MMMII 4.MARCELO DE OLIVEIRA E SILVA - RJ Cirurgia minimamente invasiva.</p>
15h00-16h00	<p>CASOS CLÍNICOS 10: MAMAPLASTIA DE AUMENTO Presidente: MARCELO C. MARCAL PESSOA - RJ Secretário: HUDSON ALEX LAZARO-MG Moderador: RICARDO ALVES MARUJO - SP <i>Dinâmica: Relator apresenta caso (1') / Discussão: (10') / Relator apresenta a solução e discussão final: (4')</i> 1.LUIS FERNANDO PERIN - SP 2.SERGIO LEVY SILVA - RJ 3.JORGE LUIZ ABEL - SP 4.FAUSTO CAMILO BERMEIO PAGUAY - DF</p>	<p>CASOS CLÍNICOS 11: PROCEDIMENTOS MINIMAMENTE INVASIVOS Presidente: PAULO R. DA SILVA MENDES - SC Secretária: VANESSA LONDE BATISTA - MG Moderadora: ELIZA MINAMI - SP <i>Dinâmica: Relator apresenta caso (1') / Discussão: (10') / Relator apresenta a solução e discussão final: (4')</i> 1.MARCIO MOREIRA - PR 2.HELENA REGINA DE BRITO L. BOECHAT - MG 3.PRISCILA ARRUDA BRUNO - SP 4.ARDESHIR BAYAT - EUA</p>	<p>CASOS CLÍNICOS 12: RECONSTRUÇÃO DE MAMA Presidente: PAULO DINIZ JUNIOR - GO Secretário: MARIO DE S. RUSSANO-MG Moderador: ALEXANDRE K. DUTRA - SP <i>Dinâmica: Relator apresenta caso (1') / Discussão: (10') / Relator apresenta a solução e discussão final: (4')</i> 1.OGNEV MEIRELES COSAC - DF 2.CECIN DAOUD YACCOUB - SP 3.MARCELA CAETANO CAMMAROTA - DF 4.ALFREDO B. DUARTE DA SILVA - PR</p>
16h00-16h30	COFFEE BREAK E VISITA AOS EXPOSITORES		
16h30-17h30	<p>MESA REDONDA 17: RECONSTRUÇÕES E RETALHOS Presidente: LUIZ ANTONIO DEMARIO - SP Secretário: EDERSON A. CINTRA - SP Moderador (20'): MARCELO S. CUNHA - BA Relatores (10'): 1.SALUSTIANO PESSOA - CE Retalho em mama 2.ALI GHANEM - UK Transit flow measurement and its clinical applications to optimise decision making in reconstructive microsurgery 3.ALEX WONG - EUA Strategies for complex post-oncologic lower extremity defects and lymphedema 4.ANTONIO CARLOS C. REAL BRAGA - PE Refinamentos em Reconstrução Mamária.</p>	<p>MESA REDONDA 18: CIRURGIA ÍNTIMA E TRANSGÊNERO Presidente: LUIZ JOSÉ M. GAMA - SP Secretário: BRUNO VON G. HERKENHOFF - RJ Moderador (20'): JOSÉ TEIXEIRA GAMA - SP Relatores (10'): 1.MARCOS SFORZA DE ALMEIDA - ING (15') Aumento de mama híbrido 2.FÁBIO INACIO DA CUNHA - DF Plastica Da Genitália Feminina 3.NELSON SARTO PICCOLO - GO Regeneração da atrofia vulvar e do canal vaginal com enxerto de gordura 4.RODRIGO ITOCAZO ROCHA - SP Redesignação sexual masculino para feminino (mtf)</p>	<p>PEC - PROGRAMA DE EDUCAÇÃO CONTINUADA Presidente: YUJI IKUTA - PA Secretário: JORGE C. DOS ANJOS NETO - AM Coordenador: RENATO ROCHA LAGE - MG Palestrante: CARLOS A. JAIMOVICH - RJ Ética - Novos Conceitos?</p>
17h30-18h30	<p>TRABALHOS CIENTÍFICOS 10 Presidente: RAIMUNDO BRITO - PE Secretário: WALDEMAR PENNA-MG Moderador (12'): MARILIA CORREA - MG 8 TRABALHOS 6 MINUTOS</p>	<p>TRABALHOS CIENTÍFICOS 11 Presidente: MARCO TULIO R. DA CUNHA - MG Secretário: MARCELO VITORIANO OLIVAN - SP Moderador (12'): DULCE MARIA MARTINS - SP 8 TRABALHOS 6 MINUTOS</p>	<p>TRABALHOS CIENTÍFICOS 12 Presidente: MARZO LUIS BERSAN - MG Secretário: BRUNO F. GUIMARÃES-RJ Moderador (12'): FRANCESCO MAZZARONE - RJ 8 TRABALHOS 6 MINUTOS</p>
18h30-19h30	<p>Apresentação Cultural: "O FANTÁSTICO MUNDO DO PINTOR HIERONYMUS BOSCH". JULIO WILSON FERNANDES - PR (Livre para inscitos e acompanhantes)</p>		



Programa Científico

sábado 18 de novembro 2017

	Plenária Sambaqui (1300 pax)	Plenária Arvoredo (1300 pax)	Jurerê e Joaquina (500 pax)
08h00-09h00	TRABALHOS CIENTÍFICOS 13 Presidente: FABIANA CRISTINA FORTOUL - SP Secretário: CHARLES ANDRE BERRES-RS Moderador (12'): EUGENIO G. CAÇÃO - SP 8 TRABALHOS 6 MINUTOS	TRABALHOS CIENTÍFICOS 14 Presidente: ROBERTO A. DOS S. CHAGAS - SE Secretário: HENRIQUE R. MULLER - SC Moderador (12'): DENISE DE A. MENDES - MG 8 TRABALHOS 6 MINUTOS	TRABALHOS CIENTÍFICOS 15 Presidente: TIRZAH WYNNE CARDOSO - SE Secretário: ESTEFANO L. FAVARETTO-SP Moderador (12'): PAULO R. DA COSTA - MG 8 TRABALHOS 6 MINUTOS
09h00-10h00	MESA REDONDA 19: FACE Presidente: JOSÉ P. DUARTE CORREIA - PI Secretário: JANAINA LETICIA GHIRALDI - SP Moderador (20'): BENJAMIN DE S. GOMES - ES Relatores (10'): 1.MARCELO RODRIGUES DA C. ARAÚJO - SP Cirurgia de face: por que devemos mudar a maneira de ensinar? 2.JEFFREY SPIEGEL - EUA Lip lifting - the missing procedure for youth, beauty, and feminization 3.OSCAR RAMIREZ - EUA What is wrong with our aesthetic approach to facial volumization: a judgement to the Hollywood legacy. 4.SAM HAMRA - EUA Face.	MESA REDONDA 20: CIRURGIAS ASSOCIADAS Presidente: FERNANDO H. SGARBI PARRO - SP Secretário: GLADSTONE EUSTAQUIO DE LIMA FARIA-SP Moderador (20'): EDUADRO NIGRI - MG Relatores (10'): 1.MILTON SEIGI HAYASHI - SP Contornando as Complicações nas Cirurgias de Longa Duração 2.CARLOS ROXO - RJ Cirurgias associadas: Como sistematizar e ter mais segurança 3. SEBASTIÃO NELSON EDY GUERRA - MG Abdominoplastia 4.JOSÉ MENDES JUNIOR - SP Diminuindo Riscos e Aumentando Benefícios nas Cirurgias Associadas.	MESA REDONDA 21: ÓRBITO PALPEBRAL Presidente: LEANDRO DA S. PEREIRA - RJ Secretário: JERONIMO M. SGARBI - SP Moderador: JORGE A. DE MENEZES - MG Relatores (10'): 1.HENRI FRIEDHOFER - SP Blefaroplastias Em Pacientes Com Alterações De Posicionamento Palpebral 2.NELSON AUGUSTO LETIZIO - SP Metodologia Conjuntival 3.CHARLES VERHEYDEN - EUA The Many Faces Of Brown Lift 4.ARMANDO CHIARI JUNIOR - MG Elevação Transpalpebral de Sobrancelhas.
09h30-10h30	SALA RESTAURANT (120 pax) TRABALHOS PREMIADOS DE 2017		
10h00-10h30	CONFERÊNCIA 13: MUDANDO PARADIGMAS DOS HEMANGIOMAS Presidente: Secretaria: MAYRA J. MARINS DA COSTA - RJ Conferencista: CHARLES VERHEYDEN - EUA	CONFERÊNCIA 14: EVITAR E TRATAR COMPLICAÇÕES NA CICATRIZAÇÃO Presidente: JOÃO CARLOS C. ESCHILETTI - RS Secretário: VIDAL GUERREIRO - SC Conferencista: ERNEST CHIU - EUA	CONFERÊNCIA 15: IMPORTANCE OF RETAINING LIGAMENTS AND SMAS IN FACELIFT Presidente: DOMINGOS Q. DE PAOLA - RJ Secretaria: LARA C. DE LUCA MACIEL - SC Conferencista: WOLFGANG FUNK - ALE
10h30-11h00	COFFEE BREAK E VISITA AOS EXPOSITORES		
11h00-12h00	CASOS CLÍNICOS 13: PROCEDIMENTOS CIRÚRGICOS NA FACE Presidente: FELIX RUBEN C. SIERRA - PER Secretário: IRAN M. SANCHES JR - SP Moderador: ANTÔNIO DE A. RAMALHO - PB <i>Dinâmica: Relator apresenta caso (1') / Discussão: (10') / Relator apresenta a solução e discussão final: (4')</i> 1.CARLOS PESTALARDO - ARG 2.NATALE FERREIRA G. DE AMORIM - RJ 3.SERGIO ALUANI- SP 4.BARBARA HELENA B. MACHADO - RJ	MESA REDONDA 22: LIPOENXERTIA Presidente: RICARDO P. PERRONE - SP Secretário: FREDERICO A. SILVEIRA LUCAS - RJ Moderador: ANTONIA M. BRANCO CUPELLO - RJ Relatores (10'): 1.LUIZ CHARLES ARAUJO DE SA - RJ Volumetria Facial 2.LEANDRO DEBS PROCÓPIO - RO Lipoenxertia Em Mamas 3.MARCO TULIO J. AMARANTE - MG Lipoenxertia Estruturada No Avanço Do Contorno Facial 4.CARLOS OSCAR UEBEL - RS Tratamento Cirúrgico Da Celulite	CASOS CLÍNICOS 14: RINOPLASTIA Presidente: AILTON DE A. CERQUEIRA - ES Secretário: JUNIOR GRANDI-RS Moderador: MARCELO R. CHEFFE - RS <i>Dinâmica: Relator apresenta caso (1') / Discussão: (10') / Relator apresenta a solução e discussão final: (4')</i> 1.NELSON HELLER - RS 2.LUIZ HUMBERTO GARCIA - GO 3.RENATO SIVIERI - MG 4.VOLNEY PITOMBO - RJ 5.JOSÉ CÁSSIO ROSSI - SP
12h00-12h30	CONFERÊNCIA 16: SECONDARY RHYTIDOPLASTY. HOW TO CONDUCT LOGIC TECHNIQUE? Presidente: MARCOS CHAVES A. ALVES - SP Secretária: LUCIANA A. ROSA GASPARONI-RJ Conferencista: SAM HAMRA - EUA	CONFERÊNCIA 17: MAMA Presidente: MARCO A R. NOGUEIRA - MS Secretário: MARCIO L. ARNAUT JUNIOR-RJ Conferencista: MICHEL ROUIF - FRA	CONFERÊNCIA 18: BREAST RECONSTRUCTION - UP TO DATE Presidente: CHRISTIANE BARROS - PA Secretário: MICHELE ROSA DE CASTRO - MG Conferencista: ALEX WONG - EUA
12h30-13h30	WORKSHOP	WORKSHOP OURO LIFESIL	WORKSHOP
12h30-14h00	ALMOÇO E VISITA AOS EXPOSITORES		

Programa Científico

sábado 18 de novembro 2017

	Plenária Sambaqui (1300 pax)	Plenária Arvoredo (1300 pax)	Jurerê e Joaquina (500 pax)
14h00-15h00	<p>MESA REDONDA 23: TUMORES CUTÂNEOS Presidente: IVONE DA SILVA DUARTE - SP Secretário: GUSTAVO DE QUEIROZ RIBEIRO - BA Moderador (20'): JOSÉ H. CURADO - SP Relatores (10'): 1.CLEYTON DIAS SOUZA - SP O Estado Da Arte Reparadora No Tratamento De Tumores Cutâneos Avançados 2.FERNANDO GOMES DE ANDRADE - AL Alternativa para tratamento os tumores da pele. 3.JAIRO ZACCHE DE SÁ - PE Tumores Cutâneos Avançados 4.CHARLES VERHEYDEN - EUA Tumores.</p>	<p>MESA REDONDA 24: RECONSTRUÇÃO MAMÁRIA Presidente: TOMMY MERMERIAN - SP Secretária: INGRID PAULA L. BERNARDINO - SC Moderador (20'): ALEXANDRE M. MUNHOZ - SP Relatores (10'): 1.DANIELA FRANCESCATO VEIGA - MG Capacidade para o trabalho e produtividade após a reconstrução mamária 2.ANNE KAROLINE GROTH - PR Reconstrução de Mama Com Retalhos Microcirúrgicos 3.PAULO PERSICHETTI - ITA The safe employment of ADM in Breast Reconstruction.</p>	<p>MESA REDONDA 25: CRÂNIO MAXILO FACIAL Presidente: JORGE MANUEL - BA Secretário: PAULO AFONSO GUIMARÃES - SP Moderador (20'): DOV C. GOLDENBERG - SP Relatores (10'): 1.GABRIEL DUARTE S. BASILIO DE SOUZA - RJ Crânio Maxilo Facial 2.MAX DOMINGUES PEREIRA - SP Reconstrução de orelha nas deformidades congênitas 3.ALFREDO BORRIELLO - ITÁLIA Five "Key" Grafts In Secondary Rhynoplasty 4.DANIEL FRANCISCO MELLO - SP Mentoplastias.</p>
15h00-16h00	<p>PREMIANDO A INOVAÇÃO E A CRIATIVIDADE CIRÚRGICA Presidente: JOSEPH LEE - SP Secretário: TARCISIO M. MORAES ENCINAS - RJ Jurados: JOEL VEIGA FILHO - MG HUMBERTO CAMPOS - BA ALEXANDRE PIASSI PASSOS - SP JOSE HORÁCIO ABOUDIB - RJ DOUGLAS JORGE - SP Relatores 4 minutos: 1.RODRIGO BREDARIOL ACHILLES - SP Uso do nível laser na marcação pré-operatória das mamas 2.LUÍS HENRIQUE ISHIDA - SP Técnica de fracionamento das cartilagens costais 3.CLEYTON DIAS SOUZA - SP "Sanguessuga química" no arsenal terapêutico do tratamento dos retalhos com congestão venosa 4.AUGUSTO SETTE CAMARA VALENTE - MG Correção das "dobras dorsais" 5.RUTH GRAF - PR Autoaumento mamário com lipoinjeção - Opção para quem não quer manter seus implantes mamários 6.ANDRE AUERSVALD - PR Otimizando a plicatura da parede abdominal em abdominoplastias 7.JAIME ANGER - SP Fios de nylon preto em substituição às agulhas -Correção de orelha proeminente 8.CESAR KELLY VILLAFUERTE VELEZ - BA Retalho canguru 9.GETULIO DUARTE JUNIOR - RJ Sutura cutânea fascial 10.CELIO JOSE DE OLIVEIRA - MG Régua de Oliveira</p>	<p>CASOS CLÍNICOS 16: RECONSTRUÇÃO MAMÁRIA Presidente: PAULO FARINHA - SP Secretário: VICENTE S. DE MORAIS-RS Moderador: FELIPE L. COUTINHO - SP <i>Dinâmica: Relator apresenta caso (1') / Discussão: (10') / Relator apresenta a solução e discussão final: (4')</i> 1.MIGUEL SABINO NETO - SP 2.PAULO ROBERTO DE A. LEAL - RJ 3.MARCELO VERSIANI TAVARES - MG 4.LUIZ EDUARDO FELIPE ABLA - SP</p>	<p>CASOS CLÍNICOS 17: CRÂNIO-MAXILO FACIAL Presidente: JOÃO DE VASCONCELLOS - SC Secretário: MARCIO M. ARCOVERDE - RR Moderador: RENATO ROCHA LAGE - MG <i>Dinâmica: Relator apresenta caso (1') / Discussão: (10') / Relator apresenta a solução e discussão final: (4')</i> 1.ALEX WONG - USA Management of complex skull deformities: cranioplasty with 3d customized implants 2.RENATO DA SILVA FREITAS - PR 3.RODRIGO ITOCAZO ROCHA - SP 4.VERA CARDIM - SP</p>
16h00-16h30	COFFEE-BREAK E VISITA AOS EXPOSITORES		
16h30-17h30	<p>CASOS CLÍNICOS DIFÍCEIS: FACE Presidente: CARLOS KOJI ISHIZUKA - SP Secretário: ALEXANDRE KATAOKA-SP Moderador: ANTONIO CARMO GRAZIOSI - SP <i>Dinâmica: O moderador apresenta os casos e promove a discussão: Apresentação: ((1') / Discussão: (10') / Discussão final: (4')</i> 1.FRANCISCO DE ASSIS M. CARVALHO - CE 2.PERICLES VITORIO SERAFIM FILHO - PB 3.MICHEL ROUIF - FRA Casos difíceis em face 4.OSCAR RAMIREZ - EUA Casos difíceis em face.</p>	<p>CASOS CLÍNICOS DIFÍCEIS: MAMA Presidente: ROGERIO A. SCHEIBE - PR Secretário: SILVANA R. REIS - AM Moderador: FERNANDO SERRA - RJ <i>Dinâmica: O moderador apresenta os casos e promove a discussão: Apresentação: ((1') / Discussão: (10') / Discussão final: (4')</i> Confirmar a dinâmica 1.ARISTOTELES BERSOU JUNIOR- SP 2.EDUARDO MONTAG - SP 3.EUGENIO A. SEMPTEGUI - MG 4.RUTH GRAF - PR</p>	<p>CASOS CLÍNICOS DIFÍCEIS: NARIZ Presidente: FRANKLIN C. CARNEIRO - RJ Secretário: FREDERICO SILVEIRA - SP Moderador: JOSÉ OCTAVIO G. DE FREITAS - SP <i>Dinâmica: O moderador apresenta os casos e promove a discussão: Apresentação: ((1') / Discussão: (10') / Discussão final: (4')</i> Confirmar a dinâmica 1.JOSÉ CARLOS RONCHE FERREIRA - SP 2.LUCIANO ORNELAS CHAVES - DF 3.RUI PEREIRA - PE 4.HELTON TRABER DE CASTILHO - SP</p>

Cursos Paralelos

16 de novembro de 2017 (5ª feira) - 8h00 às 9h30

SALA RESTAUR (120 PAX) C/TRADUÇÃO	CURSO 01: CAPÍTULO DE CIRURGIA DA GENITÁLIA E INTERSEXO REGENTE: RODRIGO ITOCAZO ROCHA - SP	FEMINIZAÇÃO DA FACE E RITIDECTOMIAS: JEFFREY SPIEGEL - EUA - 20' SAM HAMRA - EUA - 20' OSCAR RAMIREZ - EUA - 20'
SALA CACUPE (70 PAX)	CURSO 02: CAPITULO DE BIOMATERIAIS E PRÓTESES REGENTE: PAULO MIRANDA GODOY	1.IMPLANTE MASCULINO (PEITORAL). ALEXANDRE KATAOKA 15' 2.IMPLANTE GLÚTEO. PAULO GODOY - 15' 3.IMPLANTE DE MAMA EM RECONSTRUÇÕES. ALEXANDRE FONSECA - 15' 4.IMPLANTE DE MEMBROS INFERIORES. NICOLA MENICHELLI - 15' 5.COMPLICATION MANAGEMENT IN REVISION BREAST SURGERY. WERNER BEEKMAN - 15' 6.DISSCUSSÃO E PERGUNTAS. LUIZ EDUARDO EMATNE - 15'
SALA TAPERA (70 PAX)	CURSO 03: CAPÍTULO DE LASER, TRATAMENTOS CUTÂNEOS, PROCEDIMENTOS ESTÉTICOS MINIMAMENTE INVASIVOS E COSMETOLOGIA REGENTE: ROMULO DE MELO MENE	Coordenadores - WILSON ANDREONI E ALESSANDRA GRASSI SALLES Básico 90' 1.A FÍSICA APLICADA A NOVAS TECNOLOGIAS E LASERS. EVIDENCIAS CIENTIFICAS - ALVARO BOECHAT - 15' 2.INTERAÇÃO LASER-TECIDO, CORRELAÇÃO CLINICO-HISTOLOGICO. FOLLOW UP DE 22 ANOS, LASER DE CO2 E ERBIUM-YAG - RÔMULO MENE - 15' 3. A EVOLUÇÃO DOS TRATAMENTOS DE HEMANGIOMAS COM LASERS JOSÉ HERMILIO CURADO - 15' 4.EXPERIÊNCIA CLINICA NO TRATAMENTO DE TUMORES NÃO MELANOMA COM FOTOTERAPIA DINÂMICA. PROTOCOLOS E LIMITES DA TÉCNICA ALESSANDRA HADDAD - 15' 5.PRINCÍPIOS BÁSICOS DA UTILIZAÇÃO DA TOXINA BOTULINICA. PASSADO, PRESENTE E FUTURO - PAULO KEIKI MATSUDO -15' 6.PERGUNTAS - 15'
SALA FORTE (32 PAX)	CURSO 04: CAPÍTULO BIOENGENHARIA TECIDUAL REGENTE: ALFREDO GRAGNANI	1.USO DA GORDURA PARA PREENCHIMENTO E COMPLICAÇÕES - LEANDRO DEBS PROCOPIO -15' . 2.INJEÇÃO DE GORDURA EM MAMA E COMPLICAÇÕES - ALBERTO LOTT CALDEIRA - 15' . 3.INJEÇÃO DE GORDURA EM CICATRIZAÇÃO E QUEIMADURAS - MONICA SARTO PICCOLO- 15' . 4.CELL BASED THERAPIES WITH POTENTIAL APPLICATIONS ON CUTANEOUS, MUSCLE AND NERVOUS CONDITIONS - ALI GHANEM - 15' . 5.LYMPHATIC TUBE FORMATION IN VITRO - ALEX K. WONG - 15' 6.MODERAÇÃO - ALFREDO GRAGNANI- 15'
SALA BRAVA (32 PAX)	CURSO 05: CAPÍTULO DE CIRURGIA CRÂNIO-MAXILO-FACIAL REGENTE: DANIEL FRANCISCO MELLO	TRAUMATOLOGIA DE FACE O QUE TODO CIRURGIÃO PLÁSTICO PRECISA SABER 1.INTRODUÇÃO - DANIEL FRANCISCO MELLO - 15' 2.FRATURAS NASAIS, NASO-ETMOIDAIIS E DO FRONTAL - CESAR AUGUSTO RAPOSO DO AMARAL - 15' . 3.FRATURAS DA ÓRBITA E ÓRBITO-ZIGOMÁTICAS - DANIEL FRANCISCO MELLO - 15' 4.FRATURAS DA MAXILA E MANDÍBULA - DOV CHARLES GOLDENBERG - 15' 5.FRATURAS COMPLEXAS E PANFACIAIS - ENDRIGO OLIVEIRA BASTOS - 15'

Cursos Paralelos

16 de novembro de 2017 (5ª feira) - 8h00 às 9h30

SALA SANTINHO (32 PAX)	CURSO 06: CAPÍTULO DE CIRURGIA ONCOLÓGICA DE PELE E SUBCUTÂNEO, E HEMANGIOMAS REGENTE: JOSÉ HERMILIO CURADO	COORDENADOR - ALEXANDRE KATALINIC 1. DIAGNÓSTICO DE CÂNCER DA FACE - FERNANDO PARRO - 20' 2. TRATAMENTO DO CÂNCER DA FACE - EDUARD RENE BRECHTBUHL - 20' 3. REPARAÇÕES ROTINEIRAS NA FACE - ALEXANDRE KATALINIC - 20' 4. RECONSTRUÇÕES COMPLEXAS NA FACE - MONICA LUCIA RODRIGUES - 20' 5. DISCUSSÃO - 10'
SALA INGLESES (32 PAX)	CURSO 07: CAPÍTULO DE FERIDAS CURATIVOS REGENTE: JORGE ANTÔNIO DE MENEZES	1. CICATRIZAÇÃO DE FERIDAS - ANDREA FERNANDES DE OLIVEIRA 15' 2. TERAPIA POR PRESSÃO NEGATIVA NO TRATAMENTO DE FERIDAS - JAYME ADRIANO FARINA JUNIOR - 15' 3. MATRIZES DÉRMICAS NO TRATAMENTO DE FERIDAS COMPLEXAS DILMAR LEONARDI - 15' 4. EXPERIÊNCIA INICIAL COM O USO DE TERAPIA POR PRESSÃO NEGATIVA COM INSTILAÇÃO DIMAS ANDRÉ MILCHESKI - 15' 5. FERIDAS CRÔNICAS E BIOFILME HUGO ALBERTO NAKAMOTO - 15' 6. DISCUSSÃO E PERGUNTAS JORGE ANTÔNIO MENEZES - 15'

16 de novembro de 2017 (5ª feira) - 17h30 às 19h00

SALA RESTAUR (120 PAX) C/TRADUÇÃO	CURSO 08: - CAPÍTULO DE VIDEO-ENDOSCOPIA REGENTE: CARLOS CASAGRANDE	1. ENDOSCOPIC FACIAL REJUVENATION, THE GOLD STANDARD - EXPERIENCE OF 24 YEARS - RENATO SALTZ - 20' 2. UTILIZAÇÃO DE TÚNEL ÓSSEO PARA FIXAÇÃO DE REGIÃO FRONTAL NO ENDOBROW - RONALDO RIGHESSO - 20' 3. MODIFICAÇÃO DA FORMA E DA POSIÇÃO DO SUPERCÍLIO NO BROWLIFT ENDOSCÓPICO - GIULIANO BORILLE - 20' 4. VÍDEO CIRURGIA FRONTAL. TÉCNICA BÁSICA - FOLLOW UP DE 20 ANOS - CARLOS CASAGRANDE - 20' 5. VIDEOENDOSCOPIA DO TERÇO SUPERIOR DA FACE. ASPECTOS TÉCNICOS - FRANCIELE FREITAS - 20'
SALA INGLESES (32 PAX)	CURSO 9: FOTOGRAFIA NA CIRURGIA PLÁSTICA REGENTE: DANIEL FRANCISCO MELLO	- ASPECTOS TÉCNICOS DA FOTOGRAFIA DIGITAL - PADRONIZAÇÃO DE DOCUMENTAÇÕES FOTOGRÁFICAS
SALA TAPERA (70 PAX)	CURSO 10: BANCO DE PELE REGENTE: EDUARDO MAINERI CHEM	1. FUNCIONAMENTO DO BANCO DE PELE DE PORTO ALEGRE - EDUARDO CHEM - 30' 2. FUNCIONAMENTO DO BANCO DE PELE DE CURITIBA - LUIZ HENRIQUE AUERSWALD CALOMENO - 30' 3. DEBATES SOBRE LEGISLAÇÕES, PERSPECTIVAS, BUROCRACIAS E PROJETOS DA UTILIZAÇÃO DA MEMBRANA AMNIÓTICA COMO SUBSTITUTO DA PELE - 30'.
SALA FORTE (32 PAX)	CURSO 11: CAPÍTULO DE CIRURGIA ÓRBITO-PALPEBRAL REGENTE: ANETA HIONIA VASSILIADIS	COORDENADOR - DOV GOLDENBERG FRONTEIRAS ENTRE O TRATAMENTO CIRÚRGICO E COSMIÁTRICO DA REGIÃO PERIOBITÁRIA 1. TRATAMENTO CIRÚRGICO DO SULCO NASOLACRIMAL - HENRI FRIEDHOFER - 10' (VÍDEO) - VERA CARDIM - 10' (VÍDEO) 2. SUSPENSÃO CIRÚRGICA DE SUPERCÍLIO. ANDRÉ AUERSVALD - 10' (VÍDEO) 3. COMBINAÇÃO DE TRATAMENTO CIRÚRGICO E COSMIÁTRICO - RUTH GRAF - 10' (VÍDEO) 4. USO AVANÇADO DE PREENCHEDORES - FÁBIO SAITO - 10' (VÍDEO) 5. DISCUSSÃO DE CASOS.

Cursos Paralelos

16 de novembro de 2017 (5ª feira) - 17h30 às 19h00

<p>SALA BRAVA (32 PAX)</p>	<p>CURSO 12: CAPÍTULO DE FISSURAS LABIO PALATINAS REGENTE: RUI MANUEL RODRIGUES PEREIRA</p>	<p>PROTOSCOLOS DE PALATOPLASTIA: 1. CRESCIMENTO FACIAL EM PACIENTES COM FLP (10') (ORTODONTISTA A SER CONVIDADO) 2. PROTOCOLO EM TEMPO ÚNICO - CASSIO RAPOSO DO AMARAL - 10' 3.- 10' 4. PROTOCOLO EM 2 TEMPOS - FECHAMENTO TARDIO DO PALATO DURO - RUI PEREIRA - 10' 5. DEBATE - NIVALDO ALONSO - 20' TRATAMENTO DA DVF (DEFICIÊNCIA VELOFARINGEA) 1. DEFICIÊNCIA VELOFARINGEA- ASPETOS GERAIS. RENATO FREITAS - 10' 2. TRATAMENTO COM FARINGOPLASTIA/RETALHO FARINGEO.- RENATO ROCHA LAGE - 10' 3. TRATAMENTO COM RETALHO DO BUCINADOR - CESAR RAPOSO DO AMARAL - 10' 4. DEBATE - CELSE LUIZ BUZZO - 20'</p>
<p>SALA SANTINHO (20 PAX)</p>	<p>CURSO 13: CAPÍTULO DE CIRURGIA DO PAVILHÃO AURICULAR REGENTE: MAX DOMINGUES PEREIRA</p>	<p>CURSO PRÁTICO: SIMULAÇÃO CIRÚRGICA REAL EM ESCULPIR O ARCABUÇO DA ORELHA. DURAÇÃO: 2H MAX DOMINGUES PEREIRA</p>

17 de novembro de 2017 (6ª feira) - 08h00 às 9h30

<p>SALA RESTAUR (120 PAX) C/TRADUÇÃO</p>	<p>CURSO 14: CAPÍTULO DE RITIDOSPLASTIAS REGENTE: ANDRE CERVANTES GARCIA RODRIGUES</p>	<p>OSCAR RAMIREZ - COMPREHENSIVE FACIAL REJUVENATION: AN APPROACH BEYOND THE THIRD DIMENSION - 30' CARLOS PESTALARDO - ABORDAGENS PARA O REJUVENESCIMENTO CERVICAL - 30' MICHEL ROUIF - MICRO FAT GRAFTING FOR BLEPH AND FACE - 30'</p>
<p>SALA BRAVA (32 PAX)</p>	<p>CURSO 15: CAPÍTULO DE RECONSTRUÇÃO MAMARIA REGENTE: FELIPE LEHMANN COUTINHO</p>	<p>CÂNCER DE MAMA 1. DIAGNÓSTICO E TRATAMENTO. PONTO DE VISTA DO MASTOLOGISTA - SIRLEI COSTA - 15' 2. PROGNÓSTICO E TRATAMENTO. PONTO DE VISTA DO ONCOLOGISTA - 15' 3. RECONSTRUÇÃO DE MAMA: 4. RACIONAL NA RECONSTRUÇÃO PARCIAL DA MAMA - ANA CLAUDIA BENJAMIM BURATTINI - 15' 5. RACIONAL NA RECONSTRUÇÃO DA MASTECTOMIA - MARCELO SACRAMENTO CUNHA - 15' 6. DISCUSSÃO DE CASOS - OGNEV COSAC - 15' 7. PERGUNTAS - 15'</p>
<p>SALA TAPERA (70 PAX)</p>	<p>CURSO 16: CAPÍTULO DE LASER, TRATAMENTOS CUTÂNEOS, PROCEDIMENTOS ESTÉTICOS MINIMAMENTE INVASIVOS E COSMETOLOGIA REGENTE: ROMULO DE MELO MENE</p>	<p>COORDENADOR CONVIDADO - RICARDO CAVALCANTI AVANÇADO 90' 1. USO DA RADIO FREQUÊNCIA NO TRATAMENTO DA FACE ENVELHECIDA- HELENA LIMA BOECHAT-15' 2. LASERLIPOLISE, EVIDÊNCIAS CIENTÍFICAS, TÉCNICA E RESULTADOS A LONGO PRAZO- ALEXANDRE SENRA-15' 3. USO DO LASER DE CO2 FRACIONADO NO FOTO - ENVELHECIMENTO DA FACE- CHARLES YAMAGUCHI-15' 4. TRATAMENTO DO CONTORNO PALPEBRAL, ASSOCIANDO LASER E LIPOENXERTIA- NELSON LETIZIO -15' 5. REDUÇÃO DA FLACIDEZ CUTÂNEA NA LASERLIPÓLISE E FACELIFT COM LASER DE DIODO 975NM - MOISES WOLFENSON-15' 6. PERGUNTAS - 15'</p>

Cursos Paralelos

17 de novembro de 2017 (6ª feira) - 08h00 às 9h30

<p>SALA FORTE (32 PAX)</p>	<p>CURSO 17: CAPÍTULO CÉLULAS TRONCO REGENTE: LUIZ CHARLES SÁ</p>	<p>CURSO TRANSFERÊNCIA TECIDO ADIPOSEO E STEM-CELLS 1. CONCEITOS BÁSICOS SOBRE TECIDO ADIPOSEO. MARCO AURELIO PELLON - 20' 2. CÉLULAS-TRONCO: CONCEITOS BÁSICOS, ADSC E ASPECTOS REGENERATIVOS. LUIZ CHARLES SÁ - 20' 3. CÉLULAS-TRONCO: CONCEITOS BÁSICOS, ADSC E ASPECTOS VOLUMÉTRICOS. NATALE GONTIJO AMORIM - 20'</p>
<p>SALA CACUPE (70 PAX)</p>	<p>CURSO 18: CAPÍTULO DE RESTAURAÇÃO CAPILAR REGENTE: CARLOS EDUARDO GUIMARÃES LEÃO</p>	<p>1. PRINCÍPIOS BÁSICOS - HENRIQUE RADWANSKI - 15' 2. A CONSULTA, TIME E EQUIPAMENTOS - MAURO SPERANZINI - 15' 3. INDICAÇÃO, MARCAÇÃO E CIRURGIA - CARLOS ALBERTO CALIXTO - 15' 4. FUT E FUE - INDICAÇÕES E RESULTADOS - FERNANDO TEIXEIRA BASTO JR - 15' 5. DISCUSSÃO - MODERAÇÃO - CARLOS EDUARDO G. LEÃO - 30'</p>
<p>SALA SANTINHO (32 PAX)</p>	<p>CURSO 19: CAPÍTULO DE RITIDOPLASTIAS REGENTE: ANDRÉ CERVANTES GARCIA RODRIGUES</p>	<p>1. PERSPECTIVAS GLOBAIS DA CIRURGIA DE REJUVENECIMENTO FACIAL - ANDRÉ CERVANTES GARCIA RODRIGUES - 10' 2. COMO ESCOLHER O TRATAMENTO MAIS ADEQUADO PARA CADA FACE E DETALHES TÉCNICOS DO SMAS - MARCELO RODRIGUES DA CUNHA ARAUJO - 30' 3. AVANÇOS EM CERVICOPLASTIA - ANDRÉ AUERSVALD - 30' PERGUNTAS E DISCUSSÃO</p>
<p>SALA INGLESES (32 PAX)</p>	<p>CURSO 20: CAPÍTULO DE CIRURGIA PLÁSTICA PÓS BARIÁTRICA - REGENTE: JOÃO MEDEIROS TAVARES FILHO</p>	<p>MODERADORES: JOÃO MEDEIROS TAVARES FILHO E HARLEY ARAUJO CAVALCANTE 1. CUIDADOS E TRATAMENTO PRÉ E PÓS OPERATÓRIO NA CIRURGIA PÓS BARIÁTRICA - ELVIO BUENO GARCIA - 12' 2. VÍDEOS EDITADOS: O QUE FAÇO DE DETALHE ESPECÍFICO NA MARCAÇÃO E EXECUÇÃO NA CIRURGIA DO: 3. PRIMEIRA PARTE: A. FACELIFTING: ROBERTO KALUF - 10' B. MASTOPLASTIA COM PRÓTESE: ANDRÉ MARANHÃO - 10' C. MASTOPLASTIA SEM PRÓTESE - FLAVIO MENDES - 10' PERGUNTAS: 6 MIN 4. SEGUNDA PARTE: A. BDOMINOPLASTIA: WILSON CINTRA - 10' B. COXOPLASTIA: ALFREDO DONNABELLA - 10' C. GLUTEOPLASTIA: JOÃO MEDEIROS - 10' PERGUNTAS: 6 MIN</p>

Cursos Paralelos

18 de novembro de 2017 (sábado) - 08h00 às 9h30

SALA RESTAUR (120 PAX) C/TRADUÇÃO	CURSO 21: CAPÍTULO DE MICROCIURGIA, RETALHOS CUTÂNEOS, MIO-CUTÂNEOS, FASCIO-CUTÂNEOS REGENTE: DANIEL ALVARO ALVAREZ LAZO	1. ALI GHANEM - MICRO-MEASUREMENT: THE DEVELOPMENT OF AN EVIDENCE BASED EDUCATIONAL COURSE IN RECONSTRUCTIVE MICROSURGERY - 25' 2. CHARLES VERHEYDEN
SALA FORTE (32 PAX)	CURSO 22: CAPÍTULO DE RECONSTRUÇÃO MAMARIA REGENTE: FELIPE LEHMANN COUTINHO	MÓDULO AVANÇADO: 1. MATRIZ DÉRMICA - HENRIQUE MULLER - 15' 2. RETALHOS PEDICULADOS PERFORANTES NA RECONSTRUÇÃO PARCIAL DA MAMA - PÉRICLES SERAFIM - 15' 3. MICROCIURGIA - ESTÁGIO ATUAL - EDUARDO MONTAG - 15' 4. REFINAMENTOS NA SIMETRIZAÇÃO - MARCELO VERSIANI - 15' 5. DISCUSSÃO DE CASOS - ALEXANDRE MUNHOZ - 15' 6.15' - PERGUNTAS
SALA TAPERA (32 PAX)	CURSO 23: CAPÍTULO DE CIRURGIA DO CONTO RNO CORPORAL REGENTE: ALEXANDRE CÂMARA ALENCAR BARROS	1. ANATOMIA CIRÚRGICA DO ABDOME - FABIO NAHAS - 10' 2. CLASSIFICAÇÃO DAS "PATOLOGIAS ESTÉTICAS DO ABDOME" E INDICAÇÕES CIRÚRGICAS - ANTONIO BOZOLA - 10' 3. CIRURGIAS DO ABDOME - OSVALDO SALDANHA - 10' 4. ASSOCIAÇÕES E COMPLICAÇÕES - MAURO DEOS - 10' 5. PONTO DE VISTA DOS EXPERTS QUANTO A: CUIDADOS PRÉ E PÓS OPERATÓRIOS, PREVENÇÃO DE COMPLICAÇÕES, SEROMA, NECROSE (RETALHO, UMBIGO), BAULAMENTO, PÚBIS ALTO, CICATRIZES, FAIXA COMPRESSIVA, DRENAGEM LINFÁTICA, ANTIBIOTICOTERAPIA, CORTICOSTEROIDES - ALEXANDRE ALENCAR - 50'
SALA CACUPE (70 PAX)	CURSO 24: CAPÍTULO DE RINOLOGIA REGENTE: SERGIO MOREIRA DA COSTA	CONTEÚDO- FORMA E FUNÇÃO 1. BASES ANATÔMICAS E FUNCIONAIS DA RINOPLASTIA ABERTA E ESTRUTURADA - JOSÉ CARLOS RONCHE FERREIRA - 30' 2. RINOPLASTIA ATRAVÉS DOS TEMPOS- RETROSPECTIVA HISTÓRICA - PERSPECTIVAS FUTURAS - SERGIO MOREIRA DA COSTA - 30' 3. DEBATE - 30'
SALA BRAVA (32 PAX)	CURSO 25: CAPÍTULO DE MAMOPLASTIAS REGENTE: DANIELA FRANCESCATO VEIGA	RELATORES: ANTONIO ROBERTO BOZOLA, ARMANDO CHIARI JR, JOSÉ TARIKI, CARLOS JAIMOVICH E PÉRICLES SERAFIM FILHO 1 - CICATRIZES EM MAMOPLASTIAS: MINHAS PREFERÊNCIAS E JUSTIFICATIVA (T INVERTIDO / MAMOPLASTIA COM CICATRIZES REDUZIDAS / L / PERIAREOLAR / MAMOPLASTIA COM CICATRIZ VERTICAL). CADA RELATOR - 3 MIN MODERAÇÃO/DISCUSSÃO - RUTH GRAF - 15 MIN 2 - PEDÍCULOS EM MAMOPLASTIAS: COMO INDICO (SUPERIOR / SÚPERO MEDIAL / SÚPERO LATERAL / INFERIOR CONTENDO O CAP / RETALHOS BIPEDICULADOS PARA O CAP / ENXERTO DE CAP). CADA RELATOR - 3 MIN MODERAÇÃO / DISCUSSÃO - JOSÉ HORÁCIO ABOUDIB - 15 MIN 3 - RESSECÇÕES GLANDULARES ASSOCIADAS AO USO DE IMPLANTES: INDICO OU NÃO E POR QUE? CADA RELATOR - 3 MIN MODERAÇÃO / DISCUSSÃO - MIGUEL SABINO NETO - 15' 4 - CUIDADOS PÓS-OPERATÓRIOS: MINHA ROTINA (ANTIBIÓTICOS POR QUANTO TEMPO? TIPO DE CURATIVO E POR QUANTO TEMPO? MICROPORAGEM? SUTIÁ PÓS-OPERATÓRIO POR QUANTO TEMPO? RESTRIÇÃO MOVIMENTOS E EXERCÍCIOS POR QUANTO TEMPO? ETC.) CADA RELATOR - 3 MIN MODERAÇÃO / DISCUSSÃO - DANIELA VEIGA - 15'
SALA SANTINHO (32 PAX)	CURSO 26: CAPÍTULO DE QUEIMADURAS REGENTE: FLAVIO NADRUZ NOVAES	1. RECONSTRUÇÃO COMPLEXA EM QUEIMADURA - DIMAS ANDRÉ MILCHESKI - 15' 2. QUEIMADURAS CERVICAIS - DA FASE AGUDA À CORREÇÃO DE SEQUELAS - LUIZ PHILIPPE VANA - 15' 3. RECONSTRUÇÃO DE TRONCO PÓS QUEIMADURAS - LEONARDO CUNHA - 15' 4. ENXERTO DE GORDURA EM CICATRIZES - NELSON SARTE PICCOLO - 15' 5. CICATRIZES PATOLÓGICAS, PREVENÇÃO E TRATAMENTO - ALFREDO GRAGNANI - 15' 6. PERGUNTAS E MODERAÇÃO - FLÁVIO NADRUZ NOVAES - 15'

Programação Social



16 de novembro - 5ª feira - 20h às 0h

Sessão Solene de Abertura e Coquetel

Centro Sul - Centro de Convenções de Florianópolis
Av. Governador Gustavo Richard, 850 - Centro - Florianópolis - SC
Livre para todos os inscritos e acompanhantes

Traje: Passeio completo

17 de novembro

Noite Livre

18 de novembro - 20h às 2h

Presidential Sunset - Festa do Branco/Off White Party

P12 - Parador Internacional

Rua Servidão José Cardoso de Oliveira, s/ nº
Jurerê Internacional - Florianópolis - SC

Traje: Casual - Branco ou off-white

Livre para todos os inscritos. Acompanhantes: Por adesão



Inscrições

	16/10	No Local
Sócio SBCP e FILACP	R\$ 1.490,00	R\$ 1.600,00
Residente SBCP e FILACP	R\$ 850,00	R\$ 950,00
Estrangeiros	U\$ 1.170	U\$ 1.270
Inscrições para Cursos Paralelos	Sócios: R\$ 80,00 Residentes: R\$ 40,00	Sócios: R\$ 80,00 Residentes: R\$ 40,00
Curso Preparatório para Exame de Especialista	INCLUSO NO VALOR DA INSCRIÇÃO	

Procedimento de inscrição no Congresso:

- 1) O pagamento do boleto bancário identificará automaticamente, a sua inscrição, não havendo necessidade de enviar a ficha preenchida.
- 2) A inscrição poderá também ser feita através do cartão de crédito. Neste caso, preencher o espaço específico no boleto e enviar para o fax +55 11 3846-8813 (confirmar recebimento).
- 3) Os cartões de crédito aceitos são: Mastercard, Visa e Amex.
- 4) Não serão aceitos pagamentos através de envios de cheques à SBCP.
- 5) Caso não receba o boleto bancário pelo correio, é possível acessá-lo pelo site: www.cirurgioplastica.org.br
- 6) Para inscrever-se no Congresso Brasileiro é necessário estar em dia com a Tesouraria da SBCP.
- 7) Para inscrever-se no Curso Preparatório para Especialista é necessário estar inscrito no Congresso.
- 8) Os estrangeiros deverão apresentar comprovante de filiação à Entidade de seu país.
- 9) **A Comissão organizadora se reserva o direito a modificações na presente programação, sem aviso prévio.**
- 10) A inscrição no Congresso dará direito às atividades científicas dos cinco dias do evento (exceto cursos paralelos), ao acesso à área de exposição e às atividades sociais oficiais.
- 11) **Cancelamento:** A política de cancelamento será de acordo com o regulamento vigente da SBCP, ou seja, devolução de 80% do valor pago, quando pedido for entregue com 3 meses de antecedência da data do Congresso; 40% quando o pedido for entregue com 2 meses de antecedência e 20% quando o pedido for solicitado até 1 dia antes do Congresso. Após iniciado o Congresso não será permitido a devolução de qualquer quantia sob qualquer pretexto.

Ficha de Inscrição - 54º Congresso Brasileiro de Cirurgia Plástica

Fax: +55 11 3846-8813 - e-mail: sbcpc@cirurgioplastica.org.br

Nome Completo:	
Categoria SBCP	<input type="checkbox"/> Sócio <input type="checkbox"/> Residente <input type="checkbox"/> Estrangeiro
Valor pago R\$	Forma de pagamento: <input type="checkbox"/> Depósito <input type="checkbox"/> Cartão de crédito
Cartão de crédito	Tipo:
Data de validade	Código de segurança: <small>3 últimos nºs do verso do cartão</small>

O endereço será o do cadastro da SBCP. Mantenha-o sempre atualizado.

Mantenha seu e-mail atualizado:

Sociedade Brasileira de Cirurgia Plástica
 Rua Funchal, 129 - São Paulo - SP
 Fax.: +55 11 3846-8813 - e-mail: sbcpc@cirurgioplastica.org.br

Hospedagem

INCLUI TRANSFER HOTEL/ CENTRO DE CONVENÇÕES / HOTEL OFERECIDO PELA AGÊNCIA CRIARTE			
HOTEL	VALOR DIÁRIA SINGLE	VALOR DIÁRIA DUPLO	DISTÂNCIA (Km)
Majestic Palace (Hotel Oficial)	R\$ 684,00	R\$ 684,00	2,8
Blue Tree Towers	R\$ 415,00	R\$ 458,00	2,5
Novotel	R\$ 654,00	R\$ 710,00	2,2
Mercure Centro	R\$ 500,00	R\$ 550,00	1,8
Slavieiro Baia Norte	R\$ 302,00	R\$ 335,00	2,2
Farol da Ilha	R\$ 309,00	R\$ 349,00	1,3
Faial Prime Suítes	R\$ 425,00	R\$ 486,00	1,4
Porto da Ilha	R\$ 373,00	R\$ 417,00	1,5
Intercity Premium	R\$ 370,00	R\$ 391,00	1,4
Plaza Florianópolis	R\$ 450,00	R\$ 492,00	1
Íbis	R\$ 327,00	R\$ 354,00	1,8
Cecomtur Executive Hotel	R\$ 352,00	R\$ 411,00	1,1
Café da manhã incluso			
Pacote mínimo 3 diárias (15 a 18 de Novembro)			

INCLUI TRANSFER HOTEL/ CENTRO DE CONVENÇÕES / HOTEL OFERECIDO PELO HOTEL			
HOTEL	VALOR DIÁRIA SINGLE	VALOR DIÁRIA DUPLO	DISTÂNCIA
IL CAMPANÁRIO (Jurerê Internacional)	R\$ 634,00	R\$ 794,00	26,3
JURERÊ BEACH VILLAGE (Jurerê Internacional)	R\$ 503,00	R\$ 629,00	26,4
COSTÃO DO SANTINHO RESORT*	R\$ 686,00	R\$ 981,00	39
Café da manhã incluso			
Pacote mínimo 3 diárias (15 a 18 de Novembro)			


AGÊNCIA DE TURISMO OFICIAL



CONSULTE-NOS SOBRE O PARCELAMENTO NO CARTÃO
DESCONTO DE 5% - DEPÓSITO OU TRANSFERENCIA BANCÁRIA

Phone: +55 (11) 3063-3443
e-mail: viagens1@criarte.net

Descontos de 25% na compra de passagens para o Congresso



Acesse a loja da LATAM em nosso site:
cirurgioplastica.org.br

Mais um beneficio da SBCP para o sócio! Mais economia para a SBCP
(a cada 15 passagens emitidas a 16ª é bônus institucional)

- * Condição válida e exclusiva aos participantes do evento;
- * Valores sujeitos à disponibilidade de assentos e regras/restrições específicas de cada tarifa;
- * Descontos de 10% sobre tarifas promocionais específicas;
- * Em casos de ida ou retorno fora do período negociado, o desconto não se aplica;
- * Desconto válido para rotas operadas pela LATAM.



TRANSPORTADORA OFICIAL
➤ Confira condições especiais



SOCIEDADE BRASILEIRA DE
CIRURGIA PLÁSTICA



LATAM
AIRLINES

13^o CONGRESSO DO CONESUL FILACP

7 a 9 de dezembro

2017

Spa do Vinho - Vale dos Vinhedos
Bento Gonçalves - Rio Grande do Sul - Brasil



Federación Ibero Latinoamericana
de Cirugía Plástica



SOCIEDADE BRASILEIRA DE
CIRURGIA PLÁSTICA

cirurgioplastica.org.br

PROJETO NACIONAL DEFESA DA ESPECIALIDADE

Decisão favorável a SBCP proferida pela Universidade UNIRIO

A Diretoria Executiva da SBCP apresenta importante decisão em favor da cirurgia plástica brasileira, proferida pela Universidade Federal do estado do Rio de Janeiro (UNIRIO), em vinte de julho deste ano (doc. abaixo).

Trata-se do afastamento do Dr. Eduardo Teixeira das atividades acadêmicas e cirúrgicas relacionadas ao exercício da Cirurgia Plástica junto àquela Universidade e no Hospital

Universitário, atividade esta exercida há 20 anos.

Tal decisão é oriunda de vasta denúncia, protocolada em reunião por esta Presidência junto ao Magnífico Reitor da UNIRIO, em face da intolerável e inaceitável atuação do Médico não especialista em cirurgia plástica, na atividade acadêmica e cirúrgica daquela Universidade Federal.

Frise-se que o médico reclamado é Presidente de sociedade médica não reconhecida pela AMB e CFM, nominada



Sociedade Brasileira de Medicina e Cirurgia Plástica Estética, assim como também é Coordenador de Cursos de pós-graduação *lato sensu*, ligados à Universidade Veiga de Almeida e Faculdade Re-dentor, onde se atribui a realizar curso de especialização em cirurgia plástica, sobre os quais a SBCP demanda judicialmente. Ademais, seu histórico de enfrentamento a SBCP data de 2012, quando acionou judicialmente o

ex-Presidente da SBCP Dr. José Horácio Aboudib e a SBCP.

A Reitoria da UNIRIO e a SBCP incrementarão o intercâmbio científico e acadêmico, fixando a bandeira da SBCP nesta secular instituição.

Atenciosamente,

Dr. Luciano Ornelas Chaves

Presidente

Sociedade Brasileira de Cirurgia Plástica

PROJETO NACIONAL DEFESA DA ESPECIALIDADE

Justiça mantém decisão que proíbe enfermeiros de atuarem como médicos em ação movida pela SBCP

Desembargador negou recurso do Conselho Federal de Enfermagem e manteve a decisão que proíbe enfermeiros de realizarem procedimentos invasivos em áreas da medicina como cirurgia plástica e dermatologia

Pela segunda vez a justiça foi favorável a suspensão da Resolução do Conselho Federal de Enfermagem (COFEN 529/2016), que definia a atuação de enfermeiros em áreas restritas da cirurgia plástica e outras sociedades de especialidades, que violam a lei do Ato Médico. Recurso contrário a primeira decisão da justiça foi impetrado na Justiça Federal do Rio Grande do Norte pelo COFEN e foi negado pelo Desembargador Federal da 2ª Turma, Paulo Roberto de Oliveira Lima.

Segundo a decisão do juiz, a Resolução COFEN nº. 0529/2016 veio para disciplinar a atuação dos Enfermeiros, inclusive quanto à prática de cirurgia plástica, vascular, de dermatologia ou de estética, possibilitando a realização de procedimentos estéticos invasivos, mediante a injeção, dentre outros, de colágeno e gás carbônico, porém, esses procedimentos invadem a esfera de exercício da medicina. “Tal, inclusive, pode ocasionar certa insegurança quanto à saúde e à integridade física dos pacientes que vinham se submetendo, desde então, nessas intervenções (cirúrgicas ou não) mais sérias e invasivas, ao trabalho de médicos e não de enfermeiros, visto que a mencionada Resolução passou a prever tal atuação duvidosa pelo profissional de Enfermagem a partir do final do ano de 2016”, afirma o desembargador em sua decisão.

Luciano Chaves, presidente da SBCP, pondera que a decisão é importante na proteção à saúde dos pacientes, que pelo crescente número de intercorrências tornou-se um problema de saúde pública. “Poder garantir que um

paciente realize procedimentos com um profissional que seja habilitado para tal, neste caso, os médicos especialistas em cirurgia plástica e dermatologia, é garantir que esse procedimento será feito com menor risco para o paciente. Não podemos banalizar a cirurgia plástica ou a dermatologia em detrimento a boa prática médica.

A Sociedade Brasileira de Cirurgia Plástica criou em 2016 o Projeto Nacional de Defesa da Especialidade, que desde então tem atuado fortemente contra a atuação de não médicos e não especialistas em cirurgia plástica. Além de ganhar esta ação em 2ª instância contra o COFEN, a SBCP também ganhou em segunda instância contra o Conselho Federal de Biomedicina e em primeira instância contra o Conselho Federal de Farmácia. O Projeto tem realizado parcerias com a Associação Médica Brasileira, Conselho Federal de Medicina e outras sociedades de especialidades.

“A SBCP saiu na frente judicializando contra não médicos atuando em cirurgia plástica. Tivemos ações contra o Conselho Federal de Enfermagem, Conselho Federal de Biomedicina, Conselho Federal de Odontologia e Conselho Federal de Farmácia. Todas as ações que a SBCP propôs tem princípios legalistas”, explica o coordenador jurídico da SBCP, Dr. Carlos Michaelis Jr.

A qualificação profissional, sinônimo de especialização médica, são essenciais na segurança dos procedimentos.


LifeSil
Silicone Implant



Rua José Mendes Sobrinho, 536
Cidade Industrial de Curitiba
+55 (41) 3288 8000

www.lifesil.com

 [instagram.com/LifesilSilicone](https://www.instagram.com/LifesilSilicone)

 [facebook.com/LifesilSilicone](https://www.facebook.com/LifesilSilicone)

26/09/2017 16:38:38

ENTREVISTA PRESIDENTE DA SOCIEDADE BRASILEIRA DE CIRURGIA PLÁSTICA

O Conselho Federal de Odontologia, em representação da classe Odontológica, vem a público manifestar o sentimento de repúdio, indignação e descontentamento em relação à entrevista realizada na noite de ontem (18 de setembro de 2017) na Rádio Jovem Pan AM de São Paulo com o Dr. Luciano Chaves - Presidente da Sociedade Brasileira de Cirurgia Plástica, relacionada à aplicação da toxina botulínica e de preenchedores faciais.

Contrariamente ao que foi dito na referida entrevista, os cirurgiões-dentistas não estão sujeitos ao Ato Médico, ao passo em que possuem regulamentação própria estabelecida pela Lei Federal nº 5.081/66, que estabelece a competência do cirurgião-dentista, o autorizando a prescrever e aplicar especialidades farmacêuticas de uso interno e externo, indicadas em Odontologia.

Por oportuno, cumpre esclarecer à sociedade brasileira que a Odontologia é uma profissão de saúde supervisionada pelos Conselhos Regionais e Federal de Odontologia, que possuem como finalidade a defesa da ética profissional.

Em decorrência dos poderes conferidos pela Lei nº 4.324/64, o Conselho Federal de Odontologia editou a Resolução CFO nº 176/2016 que, em consonância ao o que estatui a Lei nº 5.081/66, autoriza a utilização da toxina botulínica e dos preenchedores faciais, desde que respeitada a área de atuação da Odontologia.

A sobredita Resolução foi baseada na legislação vigente, sem ofender a Lei nº 12.842/2013 que dispõe sobre o Ato Médico, na medida em que o cirurgião-dentista, desde a sua formação universitária domina, de forma diferenciada, a anatomia da região crânio-cérvico-facial, o que legalmente garante o respaldo para a sua tradicional atuação na face.

Assim sendo, ao contrário do que foi equivocadamente veiculado na entrevista realizada na Rádio Jovem Pan, constata-se que a utilização da toxina botulínica e dos preenchedores faciais não é de uso restrito dos médicos.

Em razão disso esta Autarquia Federal tomará as providências cabíveis perante a Rádio Jovem Pan de São Paulo, a fim de que lhe seja possibilitado o exercício do direito de resposta em relação ao o que foi veiculado, com o mesmo destaque, publicidade e dimensão da matéria que ensejou a alegada ofensa, conforme preconiza a Lei Federal nº 13.188/2015.

JULIANO DO VALE, CD
PRESIDENTE DO CONSELHO FEDERAL DE ODONTOLOGIA



CONSELHO REGIONAL DE ODONTOLOGIA DO MARANHÃO
Rua das Avenças, nº 2, Renascença I, São Luis - MA CEP:65076-180
Fone: (98) 3227-1920 / (98) 3227-4556
Email: secretariaxecutiva@croma.org.br
Site: <http://www.croma.org.br>
Horário de funcionamento: 08:00h às 18:00h, de segunda à sexta

CFO MA



SOCIEDADE BRASILEIRA DE
CIRURGIA PLÁSTICA

São Paulo, 03 de outubro de 2017.

Ofício nº 129/2017 – PRES/SBCP-NAC/S.T.

Ao Ilmo. Sr.
Dr. Juliano do Vale
DD. Presidente do Conselho Federal de Odontologia
presidente@cfo.org.br

Ref.: “Nota de repúdio”

Presidente:
LUCIANO ORNELAS CHAVES
1º Vice Presidente:
DÊNIS CALAZANS LOMA
2º Vice Presidente:
HUMBERTO CAMPOS
Secretário Geral:
NÍVEO STEFFEN
Secretário Adjunto:
WILSON CINTRA JUNIOR
Tesoureiro Geral:
JOSÉ OCTÁVIO G. DE FREITAS
Tesoureiro Adjunto:
LEANDRO DA SILVA PEREIRA

Senhor Presidente,

Em que pese a “*nota de repúdio*” emitida por este Conselho Federal de Odontologia (CFO), face a entrevista concedida à rádio Jovem Pan AM, em 18/setembro/2017, por esta Presidência da Sociedade Brasileira de Cirurgia Plástica (SBCP), acolhemo-la com as devidas reservas de respeito a esta autarquia federal, não sem lamento.

Mister que se registre que esta SBCP sempre se manteve diplomaticamente interessada no diálogo cientificamente respeitoso com o CFO, apostando firmemente na reciprocidade, não encontrada. Relembremos que em 22/fevereiro/2017, em reunião mediada pelo Conselho Federal de Medicina (CFM), restou acordado, em proposta apresentada pelo Presidente – CFM Dr. Carlos Vital Tavares Correa Lima, que aguardássemos o pronunciamento do Conselho Deliberativo deste egrégio CFO, a fim de continuidade às negociações acerca da Resolução CFO nº 176/2016. Entretanto, aguardamos em vão, vez que por surpreendente deselegância nada foi honrado.

Com esta atitude, entendemos que o CFO age com desdém aos protestos da SBCP e CFM, pela segurança da população. Manifestamo-nos distante de qualquer reserva de mercado, e reiteramos a atenção a população, assistida por profissionais qualificados e habilitados a prática de técnicas próprias da cirurgia plástica e dermatologia.

Estamos diante de uma inegável e grave situação de segurança pública, com incontáveis registros de ocorrências de complicações oriundas do exercício daquelas técnicas, por profissionais sem qualificação, ou de preparo raso. Os Serviços públicos e privados de cirurgia plástica recebem reiteradamente casos de necrose cutânea, complicações e sequelas de *bichectomia* geradas por odontólogos que insistem na prática indiscriminada de técnicas do contorno facial e cutâneas, reconhecidas cientificamente como áreas de atuação do ato médico das especialidades de cirurgia plástica e dermatologia.

Sociedade Brasileira de Cirurgia Plástica

Rua Funchal, 129 - 2º andar - Cep: 04551-060 - Vila Olímpia - São Paulo - SP
Tel.: +55 11 3044-0000 - Fax: +55 3846-8813 - e-mail: sbcp@cirurgiaplastica.org.br

www.cirurgiaplastica.org.br





SOCIEDADE BRASILEIRA DE
CIRURGIA PLÁSTICA

Presidente:
LUCIANO ORNELAS CHAVES
1º Vice Presidente:
DÊNIS CALAZANS LOMA
2º Vice Presidente:
HUMBERTO CAMPOS
Secretário Geral:
NÍVEO STEFFEN
Secretário Adjunto:
WILSON CINTRA JUNIOR
Tesoureiro Geral:
JOSÉ OCTÁVIO G. DE FREITAS
Tesoureiro Adjunto:
LEANDRO DA SILVA PEREIRA

Os exemplos e fatos pululam a imprensa e as mídias sociais, como recentemente, e com lamento, óbito noticiado largamente.

Urgem medidas saneadoras por este eminente Conselho Federal de Odontologia, antes que órgãos investidos de poderes para afiançar os interesses e segurança da população o façam. Outrossim, não nos resta outra opção, se não levar a questão a esfera judicial para se restabelecer a ordem nos procedimentos estéticos distantes do exercício da reconhecida odontologia. O que deve ser feito de modo incisivo.

Com o respeito que devotamos ao CFO, não questionamos o exercício da odontologia, mas sim o uso indistinto de técnicas com fins estéticos, nos termos supra elencados. Outrossim, reiteramos e registramos a preocupação desta SBCP, com a segurança da população.

Atenciosamente,

Dr. Luciano Ornelas Chaves
Presidente

Sociedade Brasileira de Cirurgia Plástica

Sociedade Brasileira de Cirurgia Plástica

Rua Funchal, 129 - 2º andar - Cep: 04551-060 - Vila Olímpia - São Paulo - SP
Tel.: +55 11 3044-0000 - Fax: +55 3846-8813 - e-mail: sbcp@cirurgioplastica.org.br

CONVOCAÇÃO - Reunião Extraordinária do Conselho Deliberativo

Realizada em 1 de setembro de 2017, na sala Topázio do Hotel Blue Tree Premium Faria Lima.

ORDEM DO DIA:

1. Formação da Comissão de Estudo para criação da Previdência Privada da SBCP em parceria com a SBOT PREVI;
2. Avaliação e aprovação para adesão da SBCP ao Programa de Parcelamento Incentivado (PPI) da Prefeitura de São Paulo – dívida tributária com o ISS;
3. Avaliação dos Serviços de Cirurgia Plástica exclusivamente MEC, credenciados pela Comissão Nacional de Residência Médica;
4. Normatização dos Estagiários Estrangeiros Temporários, em serviços credenciados da SBCP/MEC;
5. Votação da Câmara de Conciliação;
6. Programa de Educação a Distância – PED:
 - a) Compra de pendrive biométrico para os residentes/estagiários SBCP;
 - b) Apresentação da nova estratégia de ensino e departamento comercial;
7. Relatórios da Tesouraria:
 - a) Balanço Patrimonial consolidado;
 - b) Relatório financeiro consolidado;
 - c) Relatório Financeiro dos Eventos 2017: 1º SIDEG - Congresso do DESC - Jornada Centro-Oeste.
 - d) Relatório da Auditoria 2016;
8. Assuntos Gerais.



ALERTA À POPULAÇÃO

SBCP lamenta morte de paciente que operou com médico não especialista em cirurgia plástica

A Sociedade Brasileira de Cirurgia Plástica (SBCP) lamenta por mais um óbito de paciente que realizou cirurgia plástica com um não especialista. Preocupada com casos semelhantes e recorrentes, a SBCP tem denunciado e judicializado pela segurança cirúrgica. Em 2016, foi criado o Programa Nacional de Defesa da Especialidade, justamente para coibir essas práticas e proteger o paciente.

Alessandra Machado, de 35 anos, morreu no último domingo, 8 de outubro, após complicações de uma cirurgia plástica realizada por um médico não especialista na zona oeste do Rio de Janeiro. Além de não ter formação em cirurgia plástica, a clínica onde estava sendo realizada a cirurgia não tinha suporte para o socorro da paciente, o que pode ter colaborado ainda mais para a fatalidade. Em 2015 outra paciente morreu na mesma clínica, que na época chegou a ser interdita.

Notícias como essa têm sido cada vez mais comuns, mesmo com os casos de insucesso serem recorrentes na mídia. Segundo estimativa da SBCP, para cada médico com formação em cirurgia plástica, existe o dobro de não especialistas atuando. Além disso, profissionais não

médicos também têm invadido a especialidade e realizando procedimentos estéticos e, em consequência disso, um número cada vez maior de pacientes têm ido a óbito ou são vítimas de graves intercorrências.

Muitas mortes poderiam ser evitadas caso os procedimentos tivessem sido feitos por cirurgiões plásticos qualificados. Por isso, a Sociedade Brasileira de Cirurgia Plástica coloca à disposição da população um aplicativo gratuito (Android e IOS) onde se pode checar se o profissional é especialista ou não, além de disponibilizar a consulta em seu site, página de Facebook, e-mail e telefone.

Por que a qualificação do médico é importante? A formação de um médico especialista em cirurgia plástica exige do profissional de cinco a seis anos de estudo após o término da graduação em medicina. São pelo menos dois anos de especialização em cirurgia geral e mais três anos de especialização em cirurgia plástica.

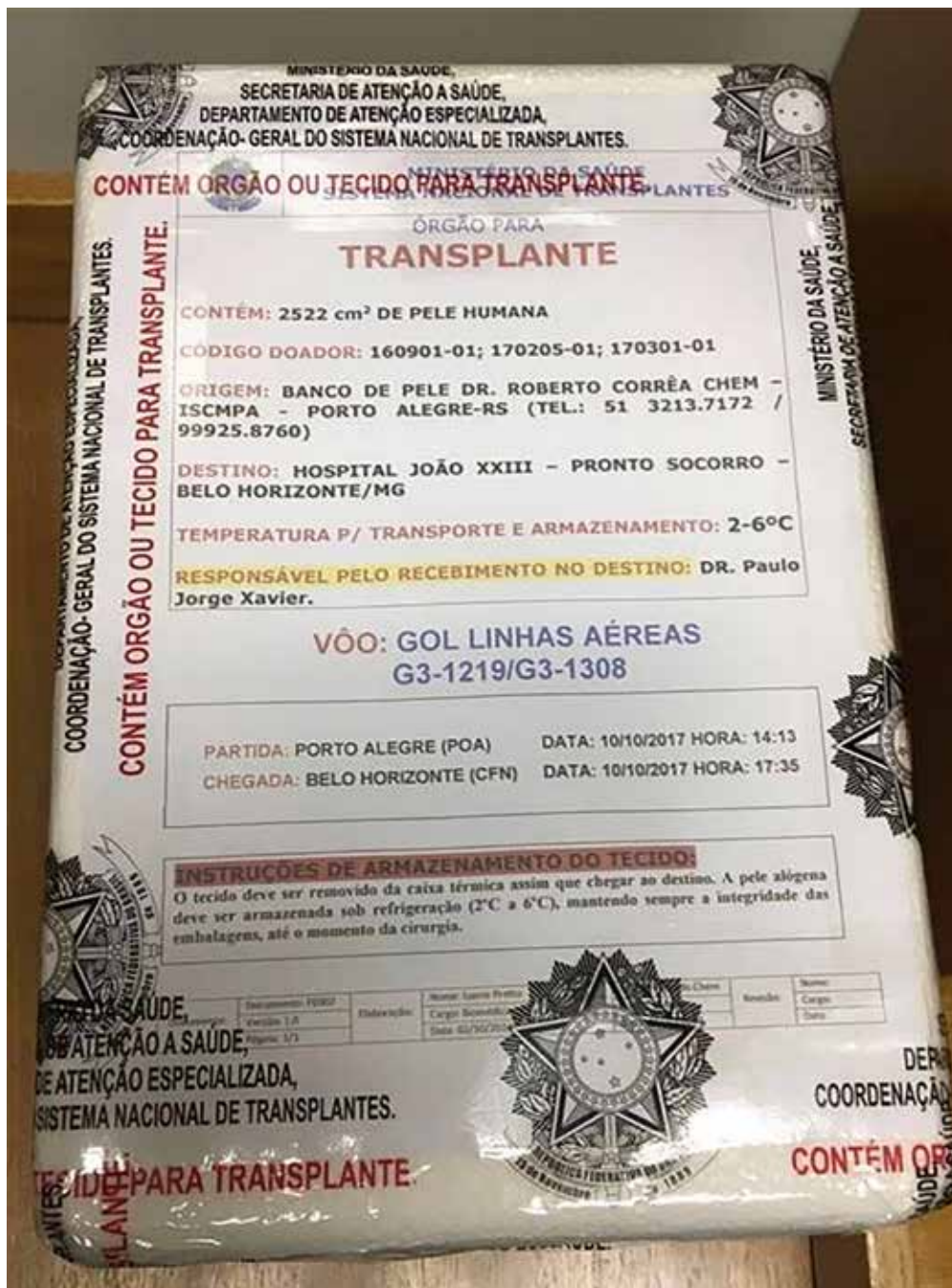
A SBCP aguarda por decisões judiciais que possam definitivamente impedir que profissionais médicos e não médicos sem especialização em cirurgia plástica realizem procedimentos sem qualificação.

Chega primeiro lote de pele para transplante em criança de Janaúba

Saiu no começo da tarde de hoje, 10 de outubro, o primeiro lote de pele do Banco de Pele da Santa Casa de Misericórdia de Porto Alegre para ser utilizado em uma criança de quatro anos, vítima do incêndio em Janaúba (MG). Com 70% do corpo queimado, o transplante aumenta as chances de recuperação e uma qualidade de vida

melhor após a tragédia que abalou todo o país.

A iniciativa partiu da Sociedade Brasileira de Cirurgia Plástica em parceria com o Banco de Peles da Santa Casa de Misericórdia de Porto Alegre, chefiado pelo cirurgião plástico Dr. Eduardo Chem, presidente regional da SB-CP-RS.



Eleições SBCP: apuração dos votos com transmissão ao vivo e transparência

Na sexta feira, 8 de setembro, a sede nacional da SBCP teve dia atípico para realizar o processo de apuração dos votos para as novas diretorias Nacional e Regionais, biênio 2018/2019 e claro receber os candidatos aos cargos.

A Comissão de Organização Eleitoral - Nacional (COE-N) foi comandada por Benjamin de Souza Gomes com auxílio de Alessandra Barros Dysars e Fernando Sampaio de Almeida Prado Filho.

Pontualmente às 9 horas, a Comissão acompanhada

por Membros das chapas concorrentes e da atual diretoria nacional se dirigiram a agência dos correios para retirada das cédulas e posterior contagem na sede.

Na sala Farid Hakme, especialmente montada para apuração os candidatos das chapas 1 e 2 Nacional e para as Regionais MG, DF e RJ puderam acompanhar de perto e através da transmissão ao vivo pelo site SBCP a tranquila e transparente apuração de todos os votos.

A seguir, flashes do evento.



Retirada de votos nos Correios



Candidatos aguardam início da apuração



Benjamin Gomes dá início à apuração



Candidatos acompanham a apuração



Médicos acompanham, na sede da SBCP, em telão



Após resultado oficial, Nívêo Steffen agradece os votos recebidos



Luciano Chaves cumprimenta Comissão Organizadora e candidatos



José Carlos Marques de Faria e Ana Paula Camargo Ferreira



José Carlos Marques de Faria cita a transparência da apuração



Comissão Organizadora, Diretoria Nacional e candidatos vencedores

Mensagem da Comissão de Organização Eleitoral – COE-N

Benjamin de Souza Gomes Filho

Coordenador da Comissão de Organização Eleitoral

Caros colegas,

No dia 08 de setembro, passado, realizamos na sede da nossa Sociedade, a apuração de votos à Diretoria Nacional e Regionais, para o biênio 2018/2019.

O processo eleitoral transcorreu desde sua abertura até o final da apuração, dentro de grande clareza e lisura por parte dos envolvidos, que seguiram à risca o regimento da comissão, proporcionando a realização do trabalho dentro da expectativa da Diretoria atual, que nos auxiliou dando total independência a COE-N.

Queremos agradecer o empenho e o trabalho dos membros da Comissão de Organização Eleitoral, Dra. Alessandra Barros e Dr. Fernando de Almeida Prado, bem como todos os funcionários da nossa SBCP, que sem dúvida proporcionaram, com sua organização, este grande êxito final.

Nosso cumprimento especial aos candidatos à presidência e diretorias das chapas majoritárias e regionais pela participação no pleito e nosso agradecimento à Diretoria atual, na pessoa do Presidente Dr. Luciano Chaves, pela confiança a nós depositada.

Diretorias eleitas para o biênio 2018/2019

DIRETORIA NACIONAL

Presidente	Níveo Steffen
1º Vice Presidente	Wilson Cintra Júnior
2º Vice Presidente	Francisco de Assis Montenegro Carvalho
Secretário Geral	Dênis Calazans Loma
Secretária Adjunta	Marcela Caetano Cammarota
Tesoureiro Geral	Leandro da Silva Pereira
Tesoureiro Adjunto	Rodrigo de Faria Valle Dornelles

DIRETORIAS REGIONAIS

REGIONAL ALAGOAS

Presidente	Lourival Cezar de Oliveira
Secretária	Viviane Honório Mendonça da Costa
Tesoureiro	Pedro Lopes Gomes

REGIONAL AMAZONAS

Presidente	José Renato Barbieri Gallo
Secretário	Euler Esteves Ribeiro Filho
Tesoureiro	Gustavo Emilio Llano Cabrera

REGIONAL BAHIA

Presidente	José Valber Lima Meneses
Secretário	Nonato José de Lima Fontes
Tesoureiro	José Amandio Fernandes Filho

REGIONAL CEARÁ

Presidente	Giovanni Bezerra Martins
Secretário	Cláudio Cortez dos Santos
Tesoureiro	Harley Araújo Cavalcante

REGIONAL DISTRITO FEDERAL

Presidente	Lucio Marques da Silva
Secretário	César Augusto Daher Ceva Faria
Tesoureira	Laudicely de Araújo Costa

REGIONAL ESPÍRITO SANTO

Presidente	Ailton de Araújo Cerqueira
Secretário	Luiz Fernando Vieira Gomes Filho
Tesoureiro	João Cabas Neto

REGIONAL GOIÁS

Presidente	Sérgio Augusto da Conceição
Secretário	Leonardo Rodrigues da Cunha
Tesoureira	Raquel Eckert Montandon

REGIONAL MATO GROSSO

Presidente	Jubert Sanches Cibantos Filho
Secretário	Wagner Targa Ripari
Tesoureiro	Vidal Guerreiro

REGIONAL MATO GROSSO DO SUL

Presidente Daniel Nunes e Silva
 Secretário Marcelo Chemin Cury
 Tesoureiro Agliberto Marcondes Rezende

REGIONAL RIO DE JANEIRO

Presidente André Luis de Menezes Maranhão
 Secretário Guilherme Miranda de Freitas
 Tesoureiro Bruno Von Glehn Herkenhoff

REGIONAL MINAS GERAIS

Presidente Alexandre Alcides Mattos de Meira
 Secretária Ian Goedert Leite Duarte
 Tesoureiro Hugo Leonardo de Resende Rodrigues

REGIONAL RIO GRANDE DO SUL

Presidente Marcelo Marafon Maino
 Secretário Giuliano Barboza Borille
 Tesoureiro Ronaldo Righesso

REGIONAL PARÁ

Presidente Fabiel Spani Vendramin
 Secretário Clayton Higashi Sawada
 Tesoureiro Flávio Brayner Ramalho

REGIONAL SANTA CATARINA

Presidente Evandro Luiz Mitri Parente
 Secretário Carlos Casagrande
 Tesoureiro Eduardo Arnaut dos Santos Lima

REGIONAL PARAÍBA

Presidente Sérgio Augusto Penazzi Júnior
 Secretário Wellerson Marcos Mattioli
 Tesoureiro Mário Augusto Souto Ferreira

REGIONAL SÃO PAULO

Presidente Elvio Bueno Garcia
 Secretário Felipe Lehmann Coutinho
 Tesoureiro Eugênio Gonzalez Cação

REGIONAL PARANÁ

Presidente Luciano Sampaio Busato
 Secretário Alfredo Benjamin Duarte da Silva
 Tesoureira Anne Karoline Groth

REGIONAL SERGIPE

Presidente Marcelo Pinheiro Silva de Menezes
 Secretária Tirezah Wynne Cardoso
 Tesoureira Teresa Cristina Wiltshire Menezes Lisboa

REGIONAL PERNAMBUCO

Presidente Luiz Alberto de Sousa Leite
 Secretário Pedro Celso de Castro Pita
 Tesoureiro Rui Manuel Rodrigues Pereira

**Gerencie e
 Organize sua
 Clínica com
 Doctor View.**

Sistema completo para
 gestão de pacientes,
 agendas e finanças.



Gerenciamento de Pacientes • Prontuários • Imagens • Agendas
 Orçamentos • Controle Financeiro e Estoque • Documentação Fotográfica
 Comparação Fotos Lado a Lado • Lembretes por E-mail e SMS

DOCTOR VIEW
 O Software Definitivo para Médicos.

Agende uma
 demonstração

(11) 3214-2637
(21) 3513-0759

www.doctorview.com.br
 f/doctorview @doctorviewbr

Sociedade Brasileira de Cirurgia Plástica faz denúncia ao reitor da UNIRIO

Médico sem especialização em cirurgia plástica atuando no hospital da universidade pode colocar em risco a saúde da população

Bom Dia Brasil - apuração sobre cursos não reconhecidos pelo MEC

Data: 25.07.2017 19:21

O presidente da Sociedade Brasileira de Cirurgia Plástica (SBCP), Luciano Chaves se reuniu na última sexta-feira, 02, com o reitor da Universidade Federal do Estado do Rio de Janeiro (UNIRIO) Luiz Pedro San Gil Jutuca, para denunciar a realização de cirurgias plásticas no Hospital Universitário Gaffrée e Guinle, mantido pela Universidade, por médico sem especialização.

Segundo o presidente, um profissional não especialista coloca a saúde da população em risco. “Atualmente, para cada cirurgião plástico especialista, existem dois sem especialização atuando. Isso é gravíssimo e tem provocado erros grotescos em pacientes, inclusive levando muitos deles a óbito”. Na reunião, Luciano Chaves apresentou o Projeto de Defesa da Especialidade, criado pela SBCP em 2016 e que tem atuado ativamente em parceria com a Associação Médica Brasileira (AMB) e com o Conselho Federal de Medicina (CFM).

Ele levou para o reitor uma série de documentos do médico em questão e sua relação com a Universidade

Veiga de Almeida (UVA), que realizava cursos de pós-graduação em cirurgia plástica fraudulentos para médicos colombianos e com a Faculdade Redentor, no Rio de Janeiro, que não faz parte dos serviços credenciados SBCP/MEC.

Ciente da gravidade do caso, Jutuca acolheu a denúncia da SBCP e informou que abrirá uma sindicância administrativa para investigar as cirurgias realizadas por esse médico não especialista e mostrou-se preocupado com o risco ao qual estão expostos os pacientes e a responsabilidade solidária da UNIRIO.

Para se tornar um cirurgião plástico, é necessário ser médico com especialização de dois anos em cirurgia geral, três anos de cirurgia plástica em serviço credenciado pela SBCP e/ou MEC, prestar e ser aprovado em prova escrita e oral, para se tornar membro especialista da SBCP. A Sociedade Brasileira de Cirurgia Plástica tem sua sede Nacional em São Paulo e Regionais em 19 capitais do país e reúne mais de 6.000 especialistas.

Silicone seguro^{COM}



Apesar da grande popularidade, ainda existem muitas dúvidas, mitos e inseguranças em relação à cirurgia de aumento das mamas.

O que muitas mulheres não sabem é que tão importante quanto pesquisar e entender sobre a cirurgia em si e o processo de recuperação, é fundamental também se informar sobre as características dos implantes. Isso porque as próteses de silicone não são todas iguais.

PORQUE PERFEITO É SE SENTIR BEM COM VOCÊ MESMA

Para apoiar as mulheres a tomarem essa decisão com confiança, a Mentor está lançando o site **Silicone Seguro** (www.siliconeseguro.com)

Lá é possível encontrar informações valiosas sobre as próteses de silicone e sobre aspectos de extrema importância que vão da segurança relacionada a cirurgia e aos produtos utilizados, até a qualidade dos diferentes tipos de implantes disponíveis hoje em dia.



Convidamos você
para conhecer
essa novidade!

Silicone
seguro^{COM}

Oferecimento:

 **MENTOR**
Make life more beautiful™

Gazeta de Alagoas - AL/AL - CIDADES, quarta-feira, 4 de outubro de 2017

Gaúcho eleito

O próximo presidente da Sociedade Brasileira de cirurgia plástica, para o biênio 2018/2019, será o gaúcho Níveo Steffen. O cirurgião plástico natural de São Leopoldo, tem como meta dar continuidade ao projeto de defesa da espe-

cialidade, coibindo a atuação de não especialistas para diminuir problemas relacionados aos procedimentos estéticos. Segundo estimativa da SBCP, para cada cirurgião plástico existe dois não especialistas atuando clandestinamente.

Mutirão corrige deformidade

Maceió é uma das 13 cidades brasileiras a participar da 3ª Campanha Nacional de Atendimento ao Portador de Fissura Labiopalatina, realizada até esta sexta-feira, 6, em sete países da América do Sul. Na capital alagoana, o hospital engajado na campanha é o do Açúcar, que está realizando um mutirão de cirurgias que contemplará 15 pacientes. Segundo o médico cirurgião Lourival César, 80 crianças nascem com fissura labiopalatina por ano em Alagoas, e a campanha serve como conscientização aos tratamentos para a patologia.

Irani Gomes da Silva é mãe de Maria Victória, uma jovem de 16 anos. Ela conta que sua filha passou por duas cirurgias para a correção da fissura labiopalatina. A primeira foi realizada quando Victória tinha 3 meses de vida e a segunda quando tinha um ano de idade. Porém, mesmo após os dois procedimentos cirúrgicos, Victória permaneceu com uma fissura a ser tratada com cirurgia e, agora, aguarda pelo dia de seu terceiro procedimento, que será realizado no Hospital do Açúcar.

“Quando ela era criança, o médico disse que se a fissura permanecesse com o passar dos anos, ela teria que realizar uma nova cirurgia a partir dos 11 anos. Nesse período nós tivemos que nos mudar para o interior e as coisas ficaram difíceis para se ter acesso aos tratamentos. Agora, com o mutirão, nós nos cadastramos e estamos no aguardo da cirurgia”, conta.

Irani ainda revela que a terceira cirurgia sempre foi o sonho de Victória e que, agora, finalmente, ele será realizado. Por causa da fissura que a jovem ainda possui, ela tem dificuldades para respirar.

“Com a cirurgia ela vai ficar 100% bem, e isso vai ser um alívio para nós.

Minha filha sofreu muito bullying na infância por ser diferente e agora eu só tenho a agradecer ao hospital por essa iniciativa”, destaca.

Há três anos a campanha de conscientização sobre a fissura labiopalatina acontece no Brasil, e este ano ela está sendo realizada pela primeira vez em toda a América Latina, conta o médico cirurgião Lourival César. Ele enfatiza que a conscientização do tratamento é importante devido aos malefícios que a patologia pode trazer ao paciente.

“Quando não tratada, a fissura labiopalatina pode tirar pessoas do convívio social e retardar no desenvolvimento, porque há casos de crianças que deixam de ir à escola por causa do bullying. Então, com a campanha, nós queremos mostrar que a cirurgia não carece de alta tecnologia para ser realizada”, aponta.

De acordo com o médico, a cirurgia para correção dos lábios pode ser realizada em do palato, com até um ano de idade. Ele alerta sobre a importância dessas cirurgias serem realizadas na infância devido à facilidade para que a reconstrução obtenha êxito e revela uma dificuldade que existia para ter acesso aos pacientes do interior do Estado. “A Secretaria Estadual de Saúde (Sesau) está nos oferecendo apoio para que mutirão aconteça. Agentes de saúde foram aos demais municípios para conscientizar pacientes do interior e para trazê-los para o hospital. Com isso, nós não estamos realizando cirurgias só em crianças, mas em adultos também”, explica.

Após o procedimento cirúrgico, o médico conta que é necessário o acompanhamento de um fono-audiólogo e de um ortodontista para o paciente. E que as cirurgias e tratamentos posteriores serão feitos permanentemente pelo Hospital do Açúcar. A Sesau ofereceu suporte para que os pacientes tenham os acompanhamentos necessários, garante.

A Campanha Nacional de Fissura Labiopalatina foi idealizada pela ONG Smile Train e possui o apoio da Sociedade Brasileira de cirurgia plástica (SBCP), além dos órgãos referentes à saúde de cada estado.

Agora São Paulo/SP - Notícias, sábado, 7 de outubro de 2017

Inalação de fumaça e gás tóxico trazem preocupação aos médicos

A Prefeitura de Janaúba (MG) começou a fazer uma busca por crianças que estavam na creche no momento do incêndio e não foram atendidas em postos de saúde. Ontem, o número de feridos aumentou para 41 antontem, eram 21. Mais vítimas começaram a ser encaminhadas a hospitais por terem inalado fumaça e com dificuldade para respirar.

“Tinha mais de 80 crianças na creche, estamos fazendo busca ativa, indo de casa em casa. Às vezes a criança está bem, aparentemente, para os pais. Começa a tossir, o nariz sangra, logo tampa a glote e ela pode asfixiar”, disse a conselheira tutelar Gabriela Rodrigues Castro.

A experiência de socorro a vítimas no incêndio da boate Kiss, quando 243 pessoas morreram, em Santa Maria (RS), alertou autoridades de Minas sobre a necessidade de fornecer atendimento médico a todos que tiveram contato com a fumaça do incêndio em Janaúba.

Segundo especialistas, a inalação de fumaça, gases tóxicos e partículas durante o incêndio pode tanto colocar em risco pessoas que nem tiveram contato direto com as chamas, como agravar o quadro de queimados.

Segundo o major Cláudio Azevedo, médico que coordenou equipes em um hospital em Santa Maria, pelas informações iniciais, o incêndio de Janaúba pode não ter tido o fator agravante dos gases tóxicos, que em Santa Maria foram liberados pelo isolamento acústico da Kiss.

Luciano Chaves, presidente da Sociedade Brasileira de cirurgia plástica, diz que a preocupação dos médicos é com a queimadura de vias respiratórias. “As queimaduras, além do comprometimento da superfície corporal, tem a gravidade do comprometimento pulmonar.”

Três crianças de 2, 3 e 5 anos, tiveram queimaduras nas vias aéreas, respiram por aparelhos e estão em estado grave. (FSPeUOL)

Diário do Litoral - Notícias, domingo, 8 de outubro de 2017

Queimadura de vias aéreas de vítimas de creche preocupa

Em visita ao Hospital João 23, em Belo Horizonte, o presidente da Sociedade Brasileira de cirurgia plástica, Luciano Chaves, afirmou que a maior preocupação dos médicos em relação às vítimas de incêndio em creche de Janaúba (MG) é com a queimadura de vias respiratórias. Sete crianças morreram, conforme informaram ontem as autoridades.

“As queimaduras, além do comprometimento da superfície corporal, tem a gravidade do comprometimento pulmonar. A inalação da fumaça prejudica muito o prognóstico de saúde das crianças”, disse.

Segundo ele, o comprometimento das vias aéreas tem potencial mais grave. Três crianças que tiveram queimaduras nas vias aéreas foram transferidas na manhã de ontem do hospital João 23 para o hospital Odilon Behrens, ambos em BH.

Chaves informou que o banco de peles da Santa Casa de Porto Alegre tem peles suficientes para 15 crianças e que o material já está bloqueado para ser usado nas vítimas de Janaúba se necessário.

A sociedade também ofereceu equipe médica de emergência para reforçar o atendimento no João 23.

Projeto Nacional de Defesa da Especialidade

Carlos Michaelis Jr.

Departamento Jurídico - SBCP



Enquanto aguardávamos e com alta expectativa o resultado do processo nº 0012537-52.2017.4.01.3400 perante a 8ª Vara Federal do Distrito Federal, objurgando e proibindo os odontologistas/CFO de praticarem atos privativos da medicina já consagrados em Lei (Lei nº 12.842, mais conhecida como Lei do Ato Médico).

O que aconteceu de lá para cá? Pela SBCP, a Diretoria não esmoreceu, o êxito da iniciativa que trouxe consigo a Sociedade Brasileira de Dermatologia e o Conselho Federal de Medicina, aumentou a sensação aos associados de, através do Poder Judiciário Federal, preservar e cumprir a Lei e a Ordem.

A postura adotada pelo Departamento Jurídico da SBCP, em cumprimento as diretivas da executiva nacional, fizeram com que incansáveis missivas, protocolos, despachos pessoais com o magistrado daquela ação, juntadas de documentos, exibição de catastróficos resultados em pacientes, ante o irresponsável exercício por odontologistas de procedimentos estéticos faciais (toxina botulínica e ácido hialurônico) fossem mensalmente cumpridos.

A questão *in casu* não é complexa, é legal! Os objetos das demandas judiciais cristalinos, senão vejamos:

*Em breve síntese, discute-se, na presente ação, a **atuação de odontologistas**, que, no exercício de suas atividades, ingressam na prática do denominado “**ato médico**”, trazendo prejuízo à coletividade, principalmente no que tange à saúde dos pacientes – integridade física e moral –, bem como aos seus direitos consumeristas.*

*Nesse cenário, o Conselho Federal de Odontologia, com base na **RESOLUÇÃO Nº 176**, de 06 de setembro de 2016, **autorizou os cirurgiões-dentistas a utilizar a toxina botulínica** e os **preenchedores faciais** para fins terapêuticos funcionais elou estéticos, desde que não se extrapole a área anatômica de atuação do profissional da Odontologia, notadamente, o CFO **extrapolou a competência normativa** do órgão, a justificar o ajuizamento da presente ação, objetivando a **REVOGAÇÃO DA RESOLUÇÃO Nº 176, DE 06 DE SETEMBRO DE 2016**.*



A cólera dos associados e de toda comunidade médica, não é em vão. Não é preciso empenhar grande esforço cognitivo para que na leitura do trecho inicial da demanda aforada no Distrito Federal, se identifique o pedido claro e preciso, qual seja o respeito a hierarquia das leis e após, o respeito e cumprimento explícito da Lei do Ato Médico, afinal, o pináculo da discussão é a proteção/segurança do paciente e de forma conceitual, toda saúde pública, que em apertada síntese, é a responsável por tratar da saúde populacional em âmbito federativo e esta sob elevadíssimo risco.

Mas esse fenômeno jurídico parece não ser suficiente para alterar o empedernido Poder Judiciário Federal do Distrito Federal, pois, após meses de espera por decisão, nos vem a sentença que julgou extinta a ação judicial,

Verifico, preliminarmente, a ocorrência de óbice processual insuperável.

Cuida-se da patente ilegitimidade ativa das associações médicas autoras, dada a falta de previsão legal para que possam manejar a ação civil pública, na defesa dos interesses metaindividuais por ela tutelados.

Tal asserção, na esteira do destacado pela parte ré e pelo MPF, revela que o interesse aqui em discussão é de natureza

nitidamente corporativista, em mais um dos multifários embates judiciais entre corporações profissionais pelo estabelecimento ou manutenção de uma “reserva de mercado”.

Esclareça-se que muito embora o Conselho Federal de Medicina tenha plena legitimidade ativa para propor a presente ação ou se habilitar como litisconsorte, nos termos da Lei 7.347/1985, essa autarquia profissional não o fez, limitando-se a pedir seu ingresso no feito como assistente simples, nos termos do art.119 do NCPC (fl.130), o que não tem o condão de sanar o vício processual ora detectado.

Ante o exposto, manifesta a ilegitimidade ativa apontada, com fundamento no art.330, II, do NCPC, INDEFIRO A PETIÇÃO INICIAL, extinguindo o feito sem resolução de mérito.

Brasília, 5 de outubro de 2017.

Juiz Federal FRANCISCO ALEXANDRE RIBEIRO

As forças que estão em jogo, jamais poderiam ter sido confundidas pelo preclaro magistrado do Distrito Federal, como disputa de mercado, em que pese a necessidade de manejo processual, caso fosse, o que também não foi franqueado. A decisão fere de morte o ordenamento constitucional, cível e criminal, onde todos eles vedam o exercício de profissão a qual não se é habilitado, e contrasta com a própria Carta Constitucional que reconhece ser livre o direito de qualquer trabalho, ofício ou profissão, atendidas as qualificações profissionais que a lei estabelecer, ou seja, é norma de Eficácia Contida no Direito Constitucional, e por tal razão, há requisitos legais para o exercício, tanto da medicina quanto da odontologia, tanto é que, não obstante o artigo 5º, XIII da CF, tem-se também o artigo 282 do Código Penal, que arremata: Exercer, ainda que a título gratuito, a profissão de médico, dentista (...), sem autorização legal ou excedendo-lhe os limites: Pena - detenção, de seis meses a dois anos. Parágrafo único - Se o crime é praticado com o fim de lucro, aplica-se também multa.

Não era para ser uma ação grossa ou delongada, era para ser Ação Civil Pública com propósito mais que definido, em que a pernóstica decisão advinda do Distrito Federal, deu ignição maior ainda a esta Diretoria Executiva Nacional, que, no liminar da gestão em 2016, promoveu como cláusula pétrea o Projeto Nacional da Defesa da Especialidade, e à guisa de tal promessa compromisso com os associados SBCP, logo após a desoladora decisão judicial da 08ª Vara Federal do Distrito Federal, a SBCP, em nova campanha jurídica, não mais manietada com entidades consideradas sem competência para levar a

questão à justiça, buscou novo caminho jurídico a dar solução a gravíssima situação posta.

A cultura da Defesa da Especialidade da presente gestão, com apoio e suporte jurídico especializado, fez com que em apenas poucas horas, após a extinção do processo brasileiro, nova ação face o Conselho Federal de Odontologia, totalmente reformulada, fosse objeto de distribuição perante o Tribunal Regional Federal da 05ª Região.

São fatos! Vide o número do processo atualmente em curso, processo nº 0809799-82.2017.4.05.8400 no TRF 5º.

As cadeiras da sala de audiência do Tribunal Regional Federal da 05ª Região, certamente serão palco da primeira audiência da história em que *vis a vis* o Presidente da Sociedade Brasileira de Cirurgia Plástica, Dr. Luciano Chaves, estará diante do CFO para debates científicos e de elevada representatividade institucional, a tombar qualquer possibilidade do CFO dar continuidade ao exercício da Resolução 176/16.

De forma vanguardista e pioneira, a SBCP, será a primeira a judicialmente encarar o problema frontalmente, e colocar as pretensões do CFO diante dos olhos do Poder Judiciário e Ministério Público para questionar a escaiosa situação nacional.

Pessoalmente, havia mais de uma hora e meia que fiquei no aguardo das manifestações do Magistrado responsável pelo novo processo contra o CFO, estive *in loco* e, pude observar a surpresa em que se traduz o magnífico Projeto Nacional de Defesa da Especialidade da Sociedade Brasileira de Cirurgia Plástica, instituído pela atual Diretoria Nacional.

Notadamente, o projeto é referencial para diversas sociedades de especialidades, sem opróbrio, visto que a cópia não denigre e sim, enaltece e protege cada vez mais o já lacerado cenário da medicina atual. Digo isto, em primeira pessoa, por agradecer inclusive a Sociedade Brasileira de Angiologia e Cirurgia Vascular – SBACV, grande parceira jurídica nestas empreitadas em defesa da especialidade e que vem, juntamente ao SBCP encampando projeto siameses, com elevados índices de idêntico resultado, em que aproveitou para trazer os cumprimentos da Diretoria Nacional da SBACV à SBCP, por agregar o trabalho conjunto, sendo este o corolário de caminharmos com a sensação de acertado cumprimento de resultados, nos colocando de topo a topo e patamar em patamar, como maiores intrépidos defensores de todos nossos associados. Parabéns a toda Diretoria Executiva 2016-2017.

1ª Ação Humanitária de Cirurgias Plásticas Reparadoras em Campinas/SP

Juliano Pereira

Membro Titular SBCP

Foi com grande honra e estima que tivemos, em 25 de agosto, na região metropolitana de Campinas, a 1ª Ação Humanitária de Cirurgias Plásticas Reparadoras. Foi organizada pelo Departamento de Cirurgia Plástica da Sociedade de Medicina e Cirurgia de Campinas e pela Fundação IDEAH/SBCP, com total apoio da Diretoria da SBCP/SP. Tal ação antecedeu a Jornada Paulista Reconstructiva, que aconteceu em 26 e 27 de agosto, com excelente nível científico e quorum bastante elevado.

Nesta Ação Humanitária, 97 pacientes foram beneficiados, nos diversos campos de atuação em cirurgia plástica tais como: seqüela de queimaduras, tumores cutâneos, melanomas, fissuras lábio-palatinas, cirurgia do ex-obeso, seqüela de traumas entre outras.

Foi um dia bastante produtivo com participação das seguintes instituições, sob organização dos colegas abaixo-citados:

1. Irmandade de Misericórdia de Campinas - Rodrigo Gimenez/Fernando Morano/Juliana Staut
 2. Centro de Tratamento de Queimaduras de Campinas - Flávio Novaes/Andreza Varoni
 3. FCM-UNICAMP - Paulo Khardamanyan/Davi Calderoni
 4. PUC-CAMPINAS - José Carlos Faria/Gilson Duz
 5. SOBRAPAR - Cássio Raposo do Amaral/César Raposo do Amaral
 6. Hospital Mario Gatti - Ronaldo Roston/Marco Antonio
 7. H. M. Waldemar Tebaldi Americana - Rogério Modesto
- Sem o apoio das equipes de cada uma dessas insti-



Fundação IDEAH, Regional SP, SMCC e Chefes de Serviços Credenciados



tuições e de seus respectivos organizadores, tal ação não teria sido possível. Segue nosso sincero agradecimento aos colegas: Dr Luciano Chaves (SBCP), Dr Pedro Martins (Fundação IDEAH) e Dr Luis Henrique Ishida (SBCP/SP) pelo apoio irrestrito e total incentivo ao Projeto. Certamente vamos nos esforçar para reproduzi-lo novamente em outras oportunidades.



Juliano Pereira anuncia a 1ª Ação Humanitária em Campinas



Pedro Martins fala da importância da ação humanitária em Campinas



Chefes de Serviços agradecem o apoio SBCP para a ação humanitária



Pedro Martins atende imprensa de Campinas



PUC-CAMPINAS



Hospital UNICAMP



Irmandade de Misericórdia de Campinas




Centro de Tratamento de Queimaduras de Campinas



Hospital SOBRAPAR



hospital Mario Gatti



Hospital Municipal de Americana

Ação Humanitária no Rio de Janeiro atende 120 pacientes

por Raul Kury

No dia 01 de agosto foi realizada mais uma Ação Humanitária no Rio de Janeiro organizada pela Regional carioca com apoio da Fundação IDEAH e Departamento de Ação Social da SBCP em 13 hospitais públicos beneficiando mais de 100 pacientes em cirurgias para eliminação de tumores de pele.

Devido a questão geográfica da cidade, foram constituídas duas comitivas para visita e agradecimento aos Membros da SBCP que colaboraram com essa ação social, compostas pelo Presidente da Fundação IDEAH, Pedro Martins, Sebsatião Guerra - DAS e por Volney pitombo, André Maranhão, Sheyla Carvalho e Sergio Bocardó da Regional Rio de Janeiro.

HOSPITAIS PARTICIPANTES:

Barata Ribeiro - 4
 Inca - 16
 Servidores - 12
 Serviço Professor Ivo Pitanguy-Santa Casa - 2
 Lagoa - 12
 Ipanema - 14
 UERJ - 9
 Andaraí - 10
 Marcílio Dias - 5
 Central do Exército - 5
 Bonsucesso - 6
 Fundão - 10
 HFAG - 12



Policlínica Piquet Carneiro



Hospital INCA



Hospital da Força Aérea do Galeão



Hospital do INCA - Praça da Cruz Vermelha



Hospital do Servidores



Santa Casa



Hospital da Lagoa



Fundação IDEAH, DAS e Regional Rio de Janeiro



Hospital de Ipanema



Pedro Martins fala à Globo News



Hospital do Andaraí



Hospital Federal de Bonsucesso



Hospital Naval Marcílio Dias



Dra. Sheyla Carvalho ao vivo para a Globo News



Hospital Central do Exército



Hospital do Fundão

13^o CONGRESSO DO CONESUL FILACP

7 a 9 de dezembro

2017

Spa do Vinho - Vale dos Vinhedos
Bento Gonçalves - Rio Grande do Sul - Brasil



Federación Ibero Latinoamericana
de Cirugía Plástica



SOCIEDADE BRASILEIRA DE
CIRURGIA PLÁSTICA

cirurgioplastica.org.br

Ação humanitária em Maceió beneficia 50 pacientes

por Raul Kury

No dia 13 de setembro foi realizada a I Ação Humanitária da SBCP-DAS e Fundação IDEAH com apoio da Regional Alagoas em Maceió.

Estiveram presentes na visita aos hospitais os doutores: Pedro Martins-F IDEAH; Sebastião Guerra-DAS e Viviane Mendonça-presidente Regional Alagoas.

RELATÓRIO

Hospital Sanatório: 15 pacientes

Santa Casa de Maceió: 10 pacientes

Hospital Santa Rita – Palmera dos Índios: 10 pacientes

Hospital Universitário UFAL: 15 pacientes

Ao final das visitas a comitiva foi convidada pelo dr. Fernando Gomes da Regional Alagoana e presidente da Sociedade de Medicina de Alagoas a conhecer as instalações do Museu de Medicina de Alagoas.



Santa Casa de Maceió



Hospital Sanatório



Imprensa alagoana presente



Visita ao Museu de Medicina de Alagoas



Hospital Universitário - UFAL

 **Rhosse**



*Traduzindo elegância em conforto
para você e seu paciente.*

Cadeira para Exames Unique D



compre pelo SAC: 0800 7070 667 | acesse:   rhossebr

36ª Jornada Carioca reúne 920 participantes Evento na Barra da Tijuca teve novo brilho

por Raul Kury

Pela primeira vez a Jornada Carioca passou os limites da zona sul e foi para a moderna e ativa Barra da Tijuca onde sua 36ª edição em conjunto com o Dallas Rhinoplasty in Rio 2017, foi realizada de 2 a 5 de agosto reunindo 920 participantes brasileiros e de outro países.

Foram Homenageados da Jornada: Ronaldo Pontes-Presidente de Honra; Jorge Ishida-Homenageado Nacional e Claudio Cardoso de Castro-Homenageado Regional.

Durante a Sessão Solene de Abertura, Volney Pitombo lembrou que há dois anos foi convidado a disputar a presidência da regional carioca e com apoio de Farid Hakme e vários colegas assumiu a entidade com comprometimento de dobrar o número de participantes nas jornadas. A diretora do DEC Nacional, professora Lydia

Masako citou o diferencial da Jornada carioca “a interação de evento internacional com a jornada”. Encerrando os pronunciamentos, Luciano Chaves, presidente SBCP sublinhou a visibilidade internacional com os projetos de vanguarda em Defesa da Especialidade e a sempre importante aproximação da SBCP junto ao jovem cirurgião e ressaltou “A Defesa da nossa Especialidade não é demanda de uma gestão”.

Claro que o tema Rinoplastia foi amplamente discutido nas suas diversas técnicas cirúrgicas apresentadas em cirurgias ao vivo com transmissão direta do Hospital da Plástica sob a coordenação de Farid Hakme e Alcemar Maia Souto para o local da Jornada onde os cirurgiões Rod Rohrich, Jamil Ahmad, Volney pitombro, Luciano Chaves e Enrico Robotti apresentaram suas técnicas pessoais.



Sessão solene de abertura



Luciano Chaves fala sobre defesa da especialidade



Platêia lotada



Diretorias Nacional Regional RJ e homenageados



Ex-Presidentes: Prado Neto, Osvaldo Saldanha e Sergio Carreirão

Relação dos Candidatos Aprovados no Exame de Titular 2017 - Realizado durante a 36ª Jornada Carioca de Cirurgia Plástica na Cidade do Rio de Janeiro - RJ

Candidato	Trabalho	UF
Alice Teixeira Leite	Satisfação de pacientes submetidas a mamoplastia de aumento retropeitoral com implantes mamários microtexturizados e macrottexturizados	SP
Antonio Carlos Pinto Oliveira	Mastopexia de aumento: planejamento cirúrgico e complicações	RS
Daniel Gouvea Leal	Reconstrução mamária com implantes e tela sintética	RJ
Decio Luis Portella	Atratamento videoendoscópico da fronte e terço médio da face	SP
Flavio Rezende Gomes	Reposicionamento do complexo areolo - papilar (CAP) na mamoplastia baseado no pedículo vascular superior modificado	RJ
Gilvande Lopes Farias Junior	Dermolipectomia abdominal pós-gastroplastia: avaliação dos pacientes operados 2015 e 2016.	MG
Guilherme Bussade Monteiro de Barros	Rinoplastia semiaberta para o tratamento estético da ponta nasal	RJ
Jose Augusto Pupio Reis Junior	Retalho sural de fluxo reverso na reconstrução de membro inferior	AP
Juan Pedro Visser Cedrola	Fraturas de órbita	DF
Maine Trece de Siqueira Santos	Seroma na abdominoplastia com preservação da fásia de scarpa	BA
Mauricio Climaco Rodrigues Vieira	Retalhos cutâneos nasogenianos em dupla, unilateral e bilateral, na reconstrução nasal	RJ
Palmyra Jungblut Geissler	Uso da sutura de tensão nas cartilagens triangulares para reconstrução do dorso	RJ
Rafael de Avila Vidigal	Mastopexia em "T invertido e implantes de silicone. Avaliação dos casos	RJ




Iberê Condeixa e Luciano Chaves



Pausa para Plásticos



Reunião do Conselho Fiscal



Juarez Avelar em lançamento de livro



Reunião da Comissão de Especialistas



Reunião com Presidentes de Regionais



Reunião do Conselho Deliberativo



Professor Ronaldo Pontes, alunos e ex-alunos



Cirurgia ao vivo no Hospital da Plástica



Caio Garambone, Bruna Garambone, Marco Antônio Garambone Filho, Marco Garambone, anestesiolistas

Em Maceió, 145 Membros participam da Jornada Norte-Nordeste 2017

por Raul Kury

Após seis anos a Jornada Norte-Nordeste volta a bela capital alagoana para sediar a 32ª edição com tema central Face e Nariz, nos dias 14 a 16 de setembro, reunindo 145 profissionais de todas as regiões brasileiras.

Desta vez, a programação científica foi alinhada a período onde os participantes e seus familiares pudessem usufruir das belas praias de um verde magnífico e demais pontos turísticos de Maceió.

Na noite de 14 de setembro foi realizada a abertura do evento que tiveram como homenageados os doutores: Fernando Antônio Gomes de Andrade-presidente de honra, Antônio Carlos Corte Real Braga-homenageado Nacional, Luiz Alberto Lopes Ferreira-homenageado Regional e ao querido professor Claudio Rebello como a homenagem Justo Tributo.

Mesmo ausente por questões de saúde, dr. Rebello escreveu carta de agradecimento lida pela presidente da Regional Viviane Mendonça, sua ex-residente, entre tantos em Alagoas.


Parabéns Dr. Cláudio Rebello.



Início da 32ª Jornada Norte-Nordeste



Diretoria Nacional, Regional AL e homenageados





Luciano Chaves e homenageados



Cerimônia de entrega para Membros Titulares aprovados



Prova para Membro Titular



Ithamar Stocchero entrega a seu filho Guilherme o título de Membro Titular

Relação dos Candidatos Aprovados no Exame de Titular 2017 - realizado durante a 32ª Jornada Norte-Nordeste de Cirurgia Plástica na Cidade de Maceio/AL

Candidato	UF	Trabalho
Artur de Aguiar Machado Filho	PE	Tratamento das úlceras de pressão com retalhos locais
Fernando Juliano Gaia Duarte	AL	Reconstrução do lábio inferior com retalho de Mchugh modificado
Fernando Soares de Alcantara	CE	Uso do retalho miocutâneo grande dorsal nas reconstruções mamárias: uma experiência com suas táticas e variações
Francisco Odilio de Melo E Dias	PB	Queiloplastia primária em fissurados unilaterais: análise de casos
Igor Chaves Gomes Luna	PB	Reconstrução mamária em decúbito único lateral com retalho miocutâneo do músculo grande dorsal e implante de silicone: sistematização e série de casos
Guilherme Flosi Stocchero	SP	Otoplastia com técnica de deslizamento conchal

José Horácio Aboudib é o novo imortal da ABM

Foi eleito ontem, 14/09, para ocupar a cadeira de número 40 da Academia Brasileira de Medicina (ABM) o cirurgião plástico José Horácio Aboudib. Ex-presidente da Sociedade Brasileira de Cirurgia Plástica (SBCP), o mais novo imortal da ABM ocupará a vaga que pertencia ao Dr. Adib Jatene, morto em 2014. O acadêmico teve 76 de 90 votos e tomará posse no dia 31/10.

Aboudib foi aluno do Curso de Especialização em Cirurgia Plástica do Professor Ivo Pitanguy, escola com a qual mantém forte ligação, tendo integrado por várias vezes a Comissão Científica e atuado como presidente da AEXPI - Associação dos Ex-Alunos do Professor Ivo Pitanguy. Aboudib dedica-se a clínica privada com milhares de pacientes operados, desde o término da Pós-Graduação com o Professor Pitanguy.

José Horácio é Especialista e Membro Titular da SBCP (Sociedade Brasileira de Cirurgia Plástica) e Coordenador de Cirurgia Plástica da UERJ. Fez parte da Comissão Científica da Regional do Rio da SBCP por várias vezes na qual foi presidente no período de 2000-2001. No âmbito nacional foi diretor do DEC (Departamento de Eventos Científicos da SBCP), responsável por todas



as atividades científicas e organização de Jornadas e Congressos da Sociedade na gestão 2006-2007. Presidente da Sociedade Brasileira de Cirurgia Plástica - Biênio 2012 / 2013.

Na vida acadêmica Aboudib fez concurso para professor da disciplina de Cirurgia Plástica da UERJ em 1983 sendo aprovado em 1º lugar, onde atua até hoje como Coordenador da Disciplina e Vice-chefe do Departamento de Cirurgia Geral.

Sociedade Brasileira de Cirurgia Plástica disponibiliza ajuda às vítimas do incêndio em Janaúba

A Sociedade Brasileira de Cirurgia Plástica (SBCP), enlutada com a tragédia da creche em Janaúba (MG), oferece apoio ao Hospital João XXIII e Santa Casa da cidade de Montes Claros.

A SBCP contactou o Banco de Peles da Santa Casa de Misericórdia de Porto Alegre (RS), chefiado pelo cirurgião plástico Dr. Eduardo Chem, que colocou à disposição todo o estoque de peles para atender as crianças que precisarem.

Após visita ao hospital na manhã de hoje, 6 de outubro, o presidente da SBCP, Dr. Luciano Chaves, que participa da 22ª Jornada Mineira de Cirurgia Plástica, informou que foram disponibilizadas novas unidades de queimaduras, que são serviços credenciados da SBCP para receber as crianças e cirurgiões plásticos que estão de sobreaviso para somarem forças as equipes de Montes Claros hospital João XXIII para auxiliar na avaliação das crianças.

A SBCP manifesta reconhecimento da qualidade de atendimento realizada pelas unidades hospitalares e médicos cirurgiões plásticos, intensivistas, anesthesiologistas, também envia condolências às famílias das vítimas.

Durante o Congresso da American Society of Plastic Surgery 2017 em Orlando Florida o Dr. Dov Goldenberg (Editor Chefe da RBCP) recebeu o prêmio de melhor trabalho publicado no Plastic and Reconstructive Surgery Journal (Seção Pediátrica/Craniofacial) por seu estudo sobre o Tratamento cirúrgico de hemangiomas infantis. Foram seus co-autores a Dra. Oatricia Hiraki, Dra. Tatiana Moura, Dra Andrea Koga e Prof. Rolf Gemperli.




Dr. Dov recebe a premiação das mãos do Dr. Rod Rohrich, editor-Chefe do PRS



Certificado de premiação recebido

EAR RECONSTRUCTION – 2nd Edition

O sucesso de venda e excelente aceitação pelos cirurgiões plásticos de todo mundo da 1ª Edição do livro EAR RECONSTRUCTION motivaram a Editora Springer a solicitar ao Dr. Juarez Avelar para elaborar a 2ª Edição, que é autor de todos os capítulos. Esta tem objetivo de ampliar a discussão sobre as técnicas cirúrgicas criadas e descritas pelo autor e editor. Possui discussão mais aprofundada dos tópicos abordados anteriormente, incluindo capítulos sobre microtia, anotia, pólo superior, lóbulo auricular e complicações durante e após a cirurgia da orelha. Além disso, aborda uma grande variedade de deformidades da orelha e tópicos cirúrgicos que não foram incluídos na edição anterior. Com efeito, é outro livro que associado ao anterior constitui importante compêndio sobre o espinhoso tema. A reconstrução da orelha é necessária em uma variedade de pacientes, especialmente naqueles com anomalias congênicas e deformidades associadas ou que sofrem de acidentes e trauma que afetam a orelha.



Na 2ª edição estão abordados outros tópicos tais como:

- Reconstrução do tragus e criação do canal auditivo externo
- Novos conceitos sobre a anatomia cirúrgica da orelha
- Amputação traumática da orelha
- Reconstrução auricular para reparação de deformidades causadas pelo piercing
- Reconstrução de orelha secundária após cirurgia de orelha em abano
- Reconstrução da orelha pós mordida humana e de animal
- Reconstrução secundária da orelha
- Otoplastia de redução
- Cuidados pós-operatórios.

Ao longo do livro, o objetivo é compartilhar a experiência do autor, reunida em 43 anos, dedicada a este campo desafiador. Descrições e fotos ilustrativas sobre correção e reconstrução da orelha causada por cirurgia proeminente da orelha são apresentadas em detalhes. A abordagem didática, complementada por ilustrações coloridas e fotos cirúrgicas, ajudam a demonstrar técnicas básicas e avançadas. A obra tem os Forewords dos Profs. Ivo Pitanguy e Jorge Psillakis.

Adquira através do Link da Springer: <http://www.springer.com/br/book/9783319503936>



Dr. Dênis Calazans explica o Projeto Nacional de Defesa da Especialidade para os médicos argentinos

O vice-presidente da Sociedade Brasileira de Cirurgia Plástica (SBCP), Dr. Dênis Calazans, participou no dia 5 de setembro de um evento científico na Asociación Médica Argentina (AMA), promovido pela Sociedad de Cirugía Plástica de Buenos Aires (SCPBA). Dr. Calazans proferiu a palestra “La seguridad del cirujano plástico en el ejercicio profesional”, onde explicou para os cirurgiões plásticos argentinos como é o Projeto Nacional de Defesa da Especialidade, criado pela SBCP em 2016. O presidente da SCPBA, Dr. Carlos Pestalardo, também participou do painel.



Dr. Carlos Pestalardo - Presidente da Sociedade de Cir Plast de Buenos Aires e Dr. Dênis Calazans divulgando o Projeto Nacional da Especialidade

A Diretoria Nacional informa com imenso pesar o falecimentos dos nossos Membros: Vladmir Eduardo Bermudez-GO; Milton Vianna de Castro-MG e Samy Passy-RJ.

Rogamos a Deus que conforte os familiares e amigos.

Melhor aproveitamento na residência

Dr. Carlos Porchat

Membro Titular RJ

Hospital do Fundão - UFRJ



Quando fui convidado a escrever sobre o período de residência, logo lembrei da minha época de residente. O que mais me incomodava logo de início era a duração. Três anos! Eu já tinha dedicado seis para o curso de medicina, dois para a Cirurgia Geral e agora mais três? Quando isso vai terminar? Tomara que passe bem rápido, eu vivia pensando. Hoje vejo que passou muito rápido. Existe uma infinidade de oportunidades que não podem ser perdidas. Então, a primeira orientação que dou é para que você não se preocupe com o tempo. Ele vai chegar. Se preocupe sim, em usá-lo ao máximo para absorver todo o conhecimento possível. A residência médica foi idealizada pelo Cirurgião William Halsted do Johns Hopkins Hospital e implantada em 1889 como treinamento especializado e supervisionado. Ele denominou “Residência” porque os médicos realmente moravam no hospital. Prestem atenção: quanto mais tempo for dedicado ao treinamento supervisionado maior a possibilidade de aprendizado, ou seja, não saiam do hospital quando acabou a sua cirurgia. Em um hospital SEMPRE existe algo a ser feito, algum paciente necessitando atendimento, algum artigo a ser lido. Aproveite também para visitar outros serviços.

Durante a residência, você terá a oportunidade de ter aulas práticas e teóricas. Aula prática? Sim. Embora tudo o que queremos na residência é operar, de várias maneiras aprendemos apenas olhando os outros operarem. De forma alguma percam essa oportunidade. Mesmo se for uma cirurgia de um colega de um ano abaixo do seu. Talvez você só consiga entender isso no futuro... Na observação de uma cirurgia você pode aprender como cada um torna uma cirurgia mais segura, fácil e com melhor resultado. Preste atenção a tudo, desde o posicionamento do paciente na mesa de cirurgia, dos focos até a maneira e onde são dados os pontos, além de um do detalhe do curativo. Isso pode, por exemplo, evitar a sua dificuldade de prender o cabelo da sua paciente na sua cirurgia da face. Não se esqueça, só delegue para outros o que você sabe fazer. Apenas dessa maneira você poderá ensinar como você gosta que seja feito e chamar a atenção do seu assistente quando for o caso.

Se você já está operando, não perca a oportunidade de discutir o seu caso antes, estudando todas as opções possí-

veis. Os seus staffs estão ao seu lado. Não fique chateado se ele te sugeriu uma técnica diferente da que você estava ávido para fazer. Ele está ao seu lado para te ajudar e não para te atrapalhar ou impedir o seu crescimento mesmo que naquele momento seja isso passe pela sua cabeça. No momento da cirurgia toda a atenção é pouca, faça disso um hábito. Não se deixe envolver pela conversa paralela. Tudo pode desviar sua atenção, o que pode resultar em um lado diferente do outro, um tempo demasiadamente prolongado, e até de uma “pane mental” para solucionar um problema intercorrente.

Torne a sua cirurgia confortável para você. Um simples campo cirúrgico mal colocado vai te atrapalhar por toda a cirurgia. Parece óbvio, mas inicie com os casos e técnicas tradicionalmente mais fáceis e não com as que você acabou de ler ou ouvir no congresso.

A Cirurgia Plástica no Brasil sempre foi uma das especialidades mais respeitadas e procuradas pelo mundo todo. Temos uma quantidade de congressos, jornadas e cursos de alto padrão científico. Não deixe de aprender como os cirurgiões resolvem os seus casos e aprenda a avaliar o conteúdo das suas apresentações.

A nossa sociedade tradicionalmente reserva um espaço grande para a participação dos residentes. Ninguém espera que você apresente a sua casuística de centenas casos de uma cirurgia. Mas nesse momento, você vai aprender como apresentar os temas da nossa especialidade. Em nosso hospital temos uma sessão em que o residente apresenta um tema. Depois da apresentação, todos, inclusive os residentes fazem comentários não apenas sobre o conteúdo mas também sobre a qualidade, a apresentação, postura, didática e tem sido muito interessante para este tipo de aprendizado.

Preste bastante atenção ao convívio com seus colegas residentes e preceptores. Isso além de facilitar o funcionamento do hospital, poderá te abrir portas para o futuro. Nunca deixe de perguntar, tirar dúvidas e a dar notícias sobre a evolução de qualquer assunto. A participação é sempre bem recebida, demonstra interesse, estimula o trabalho e consequentemente o seu aprendizado.

Assim como de comentar no vestibular, não esqueça de reservar um tempo para sua família, amigos e questões

peçoais. Certamente sem eles, o resto é sempre mais pesado e difícil.

Uma palavra sobre o paciente. Prestamos um serviço e é para ele que você está se preparando tanto. Preste sempre sua máxima atenção e dedicação a eles. Atenda o seu paciente sempre bem e de uma maneira muito sincera e amiga. Eu costumo dizer: assim como você gostaria de

ser atendido ou como você gostaria que alguém que você gosta muito fosse atendido e operado. A medicina é uma profissão que dá uma sensação satisfação pessoal muito grande quando você realmente ajuda alguém. Tenha honra de participar de uma elite que é ser Médico e Cirurgião Plástico.

Boas cirurgias!

Dr Gustavo Vital,

Médico Residente do segundo ano no Hospital Agamenon Magalhães / Recife-PE



Como médicos temos, ou deveríamos ter, o senso de responsabilidade de buscar sempre uma melhor formação e aperfeiçoamento de nossos conhecimentos, independente de nossa área de atuação. Como cirurgiões, mais ainda. Afinal, além do grande conhecimento teórico, vivemos numa constante corrida contra o tempo para oferecermos sempre o melhor, no menor tempo possível.

Ingressar no vasto campo da Cirurgia plástica, de certo, representa um grande desafio a cada um de nós que inicia nossa jornada nesta encantadora especialidade. Saímos de um mundo de especulações e falsas expectativas (onde vive a maioria daqueles que acreditam que nossa especialidade resume-se a procedimentos estéticos) e nos deparamos com uma nova realidade, às vezes tão cruel quanto aquela que conhecemos ao longo do árduo treinamento em cirurgia geral. Obviamente, não podemos negar o sentimento de euforia e satisfação pessoal que sentimos ao elencar este grupo: cirurgiões plásticos, quanta honra! Mas, diante de grandes possibilidades, grandes responsabilidades!

Cada um que inicia seu treinamento em cirurgia plástica possui, ao menos 8 anos de formação e treinamento médico, tempo este que nos coloca paralelamente, diante de outros questionamentos igualmente importantes em nossas vidas: emancipação financeira, casamento, filhos... como conciliar tudo? Não é uma tarefa fácil, mas cada um que optou pela carreira médica sabia que teríamos uma vida de abnegação e renúncias constantes.

Travamos uma verdadeira batalha para ingressar na tão sonhada especialidade e quando, enfim, conseguimos quase que instantaneamente ligamos nosso cronômetro e damos início à regressiva: três anos! Ufa! Parece muito tempo tempo, não? Mas será que é mesmo? Vejamos.

Em 03 anos precisaremos englobar um vasto conhecimento anatômico aplicado, treinar técnicas cirúrgicas

muitas vezes só vistas em livros e mídia digital, contribuir cientificamente para melhorias em nosso campo de atuação, estudar muito. Aprender mais e mais sobre o perfil do paciente em cirurgia plástica, desenvolvendo meios de lidar com as expectativas e frustrações alheias ; deixar algumas vezes de ser médico para tornarmo-nos psicólogos. Aprender a ouvir mais. Desconstruir alguns conceitos e dar espaço para novos aprendizados e maneiras diferentes de fazer aquilo que muitas vezes pensávamos já dominar. Três anos! É o tempo que nos é dado para que possamos nos reinventar enquanto cirurgiões.

Claro, sem nos esquecermos da grande quantidade de cursos, jornadas científicas e congressos que nos são oferecidos pela Sociedade e que, ao meu ver, agregam muito valor à formação de cada um de nós, residentes. Vejo nestes eventos uma grande oportunidade de treinamento, aprendizado científico e, claro, interação e formação de vínculos com outros colegas ao longo de todo o país. E como não citar a preparação para a prova para membro titular de nossa sociedade?

Em se tratando do melhor aproveitamento da residência, acredito eu que a melhor maneira de fazê-lo seja valorizando o que temos de mais especial neste período de formação: nosso tempo. Fazer valer cada segundo dentro de nosso centro de treinamento e procurar sempre aprender, mesmo diante das adversidades. Fugir do ócio e do conformismo sempre. Valorizar a oportunidade de operar e buscar nos colegas, sejam eles preceptores ou demais residentes, sempre uma fonte de aprendizado. Filtrar aquilo que queremos agregar a nosso cotidiano, e o que não queremos também. Exercitar sempre nosso senso crítico.

Reclamar, sim! Mas não delegar a responsabilidade de nossas formações única e exclusivamente aos serviços aos quais pertencemos (afinal, ainda não dispomos do serviço ideal de cirurgia plástica para todos). Precisamos sair de nossas zonas de conforto e ir em busca daquilo que acreditamos ser importante para nós, sem perder de vista o sentimento de humildade e respeito àqueles que estão alguns passos a nossa frente.

Se sentiremos medo ao término desta jornada? Sim! Se nos sentiremos devidamente preparados para enfrentar o mundo lá fora por conta e risco? Pouco provável. Mas se procurarmos ser sempre sinceros com nossos pacientes e acima de tudo, com a gente próprio, tendo em mente a ideia de que estamos fazendo o melhor que podemos para nos tornar profissionais e cidadãos do bem, já estaremos

alguns passos mais próximos da satisfação pessoal e profissional que todos esperam ter enquanto cirurgiões em formação. Quanto ao tempo? Procuremos não nos preocupar tanto! Ele chegará para todos nós, como bem disse Dr. Carlos Porchat. “*Mar calmo nunca fez bom marinheiro*”. Que saibamos aproveitar da melhor maneira este presente que a vida nos deu. Boa navegação a todos, colegas!

Gabriel Gabriel Valim

Médico Residente do segundo ano no Hospital Agamenon Magalhães / Recife-PE



Sem dúvida alguma a residência médica é um período de grande crescimento na vida profissional do médico. O convívio com colegas mais experientes, a diversidade de casos, o ambiente voltado para o ensino e a cooperação entre os residentes são alguns dos fatores presentes neste formato de aprendizado. Fizemos esta escolha cientes do caminho árduo que teríamos, pensando em nosso futuro como profissional. Então a questão é: como realizar o melhor aproveitamento da residência, um período tão singular em nossa trajetória?

Na formação do cirurgião plástico, podemos em um primeiro momento achar longo o tempo necessário que iremos ter de passar. Contando com a faculdade, temos no mínimo 11 anos de estudo nos preparando para o mercado de trabalho. Queremos, é claro, que chegue logo o final deste período. Vislumbramos ser reconhecidos como especialistas, tendo autonomia, prestígio e um maior retorno financeiro, que muitas vezes sentimos falta durante o período da residência. Este porém é um caminho para o qual não vejo atalhos, e se houvessem, não valeria a pena.

Podemos encontrar nos livros as bases teóricas essenciais para a especialidade. São décadas de conhecimento acumulados, compartilhados por ícones da especialidade ao alcance de todos. Há também artigos científicos e congressos nos mantendo atualizados. Podemos (e devemos) buscar todas essas fontes durante nossa formação. Na residência médica, porém, temos outros dois grandes fatores essenciais para aprimorar nosso conhecimento: o hospital e os staffs.

O hospital nos fornece o ambiente e seus casos. Permite a prática da cirurgia em si, essencial na formação de uma especialidade cirúrgica. Ainda que um elevado conhecimento teórico seja indispensável, não se faz um

grande cirurgião apenas com livros. Uma aprimorada habilidade manual é necessária, ainda mais na cirurgia plástica. Para tanto, deve-se tentar entrar no máximo de cirurgias possíveis nestes três anos. Observar o modo de operar de vários profissionais diferentes, formando nossa opinião das melhores técnicas que iremos adotar. Praticar, para ganhar destreza e ter um bom acabamento, o qual muitas vezes é o critério adotado pelo paciente para nos classificar como um bom ou mau cirurgião.

Temos à disposição na residência a presença do staff. São anos de experiência profissional, resultados positivos e os erros a serem evitados, compartilhados na vivência diária da residência. Aprendemos tanto com suas qualidades quanto com suas limitações. Temos com ele a chance de ter dúvidas e externá-las mesmo na frente de um paciente, algo que seria visto com maus olhos por este se já fossemos o profissional escolhido para realizar sua cirurgia. Como é bom ter o staff ao lado naquele momento de insegurança. Então procuremos utilizar ao máximo esta fonte de aprendizado, perguntando, tirando dúvidas e nos dando o suporte necessário nas cirurgias.

Por falar em dúvidas, o que não faltam são elas para quem está iniciando sua formação e em busca do conhecimento. Não devemos ter medo de expô-las. Ruim seria um aprendizado sem dúvidas, pois é um sinal de um conhecimento extremamente limitado. Parafraseando John F. Kennedy: “Quanto mais aumenta nosso conhecimento, mais evidente fica nossa ignorância”.

A residência médica é um período intenso, de trabalho, cobrança, e que exige uma dedicação enorme. O resultado disto tudo é o profissional que iremos nos tornar ao se encerrar estes três anos. Cabe ao residente explorar ao máximo o potencial que seu serviço lhe oferece, para se sentir seguro ao entrar no mercado de trabalho, mantendo em alta sua reputação e se realizando com a especialidade escolhida. Um abraço e sucesso a todos que estão trilhando este caminho!

Palavras de um Amigo

por José Neiva Eulálio

Membro da Academia de Medicina da Bahia

Conheci o Professor Ivo Pitanguy aqui em Salvador no ano de 1955, na residência do meu vizinho, o pintor e tapeceiro Genaro de Carvalho.

Fui o seu primeiro residente oficial de cirurgia plástica para o nordeste nos anos de 1966 e 1967. Com a majestosa generosidade do Professor Ivo Pitanguy, permitindo o assédio repetitivo sempre que precisei do seu douto conselho, comprometendo e transformando as limitações em capacidade efetiva de realizar meu sonho.

O Professor Pitanguy muito me ensinou. Sou eternamente grato e sei que tantos foram os ensinamentos que jamais poderei retribuir. Assim são os grandes mestres, são eternos. Vivem abrindo caminhos, registrando memórias. Viveu e partiu para a eternidade. Ele sempre falava que as ações só têm valor quando são colocadas a serviço dos outros, para que no futuro cultivem os sentimentos das gerações que passaram pelo Professor Pitanguy.



Momento da solenidade de entrega do Diploma de Cirurgião Plástico pelo Professor Pitanguy, em 1967.



Visita do professor Longrace, de Ohio – EUA, ao serviço do Professor Pitanguy, na Santa Casa, Rio de Janeiro, em 1966.

Borno: uma ótima surpresa no país da bota

Leandro Soares Grangeiro

Membro Titula SC

O relato que segue é uma amostra do dedicado trabalho de garimpagem à procura de bons e novos destinos turísticos. Exatamente, em busca de novos horizontes, fomos conhecer na Itália uma região engastada nos Alpes Centrais, que a maioria dos leitores provavelmente imagina ser na maior parte do ano uma vastidão gelada, branca, inóspita e quase inacessível. E a surpresa foi avassaladora.

Essas montanhas do nosso imaginário, com idade provável de 10 mil anos depois da Era Glacial, de repente se mostram - neste ardente verão europeu em pleno agosto -, cobertas de viçosos bosques, imensos lagos e trilhas perfeitamente transitáveis.

Foi neste belo cenário que descobrimos uma *comuna* onde vivem dois mil e seiscentos habitantes. Um lugar aprazível. Distante dos conglomerados urbanos repletos de gente estressada. Estamos falando da bucólica Borno, uma das 24 localidades do vasto Valle Camonica em um dos pontos cinematográficos dos Alpes Centrais da Itália. Está a uma hora de Brescia e Bergamo e a uma hora e meia de Milão.

Um cenário monumental

Nada surpreende mais o visitante do que aquilo que lhe foge às proporções. Eis porque, Borno, escavada num contraforte de uma imensa cadeia de montanhas, é mais do que simplesmente uma bem frequentada estação de esqui, ponto de encontro dos herdeiros das grandes fortunas europeias no início do século e agora atração para os brasileiros interessados em conhecer novas regiões do fascinante país da bota – mas longe das tradicionais e caras rotas turísticas, que são, além de conglomerados de gente nervosa, absolutamente inacessíveis ao bolso



da classe média. Podemos dizer que o Vale Camonica é um dos poucos lugares do mundo onde essa desproporção é tão evidente. Talvez por que esteja localizado numa área tão próxima do céu, e Borno mais parece aos olhos dos extasiados visitantes um pedacinho do paraíso.

Tamanho entusiasmo dos viajantes que chegam à província de Brécia, como o autor deste relato, logo se justifica no trajeto de 10 minutos de acesso à Borno a partir da estação termal Boario Terme. A estrada é asfaltada e em duas pistas. O cenário lembra a Serra do Corvo Branco, em Santa Catarina – com o detalhe de ser ainda mais íngreme e em vertiginosa subida de 12 km, rasgando imensos paredões verticais, que se erguem a cerca de mil metros de altura brotando do chão como o colossal pé-direito de um salão descoberto. A sensação é de espanto. Um assombro da natureza.



Para qualquer fôlego

As paisagens da região são democráticas: podem ser apreciadas de dentro do carro, desbravadas em caminhadas pelas trilhas ou ainda escaladas em expedições que exigem emoção e profissionalismo.

A principal atração de Borno no inverno é sua estação de esqui. São 20 km de pistas. Aliás, foi a primeira do Vale Camonica a ser criada com toda a estrutura que o esporte exige. No auge da estação da neve milhares de esquiadores lotam a pequena cidade. E agora, em pleno verão, quando o extenso tapete branco da neve dá lugar para o viçoso verde da época, há atrativos para todos os gostos.

As ruas estreitas do vilarejo, por exemplo, acolhem as festas populares, transformando o centro da cidade em palco a céu aberto de comemorações que recordam os tempos da Idade Média, de acordo com a milenar cultura local. É pura alegria.

Aliado ao festivo clima, quando a população sai às ruas para curtir a chegada do verão, os cafés e restaurantes são um encanto à parte. Há um leque de opções de deliciosas comidas, incluindo carnes, queijos e massas. Ah!... e os vinhos, os puros azeites extra virgem italiano feitos a partir das mais finas oliveiras... tudo dessa enogastronomia é uma louuuuuucura! Os preços são honestos. Por 12 a 50 euros você se alimenta muito bem, e acompanhado. A culinária local faz bem até para a memória. Quem experimenta não esquece jamais.

Uma jóia rara

Outra boa notícia para os milhares brasileiros descendentes de italianos: em Borno quem deseja saber como é possível obter a tão desejada cidadania encontra todas as respostas. Emanuela (Manô) Fornari, advogada, natural de Brusque (SC), residente há 10 anos na Itália, criou um serviço de assistência muito procurado. Numa primeira etapa o interessado envia a documentação e se tudo estiver de acordo com as exigências legais Manô (WhatsApp: +39 329 930 7998; Email: fornarcidadania@gmail.com) dá início à caminhada em busca do título desejado. Essa primeira etapa é feita gratuitamente.

Pericles Puccini, publicitário, natural de Erechim (RS), residente há 7 anos na Itália, também atua neste trabalho de atendimento aos descendentes. Ele criou uma empresa e até uma escola para quem deseja aprender a língua Italiana, dedicando toda a atenção ao crescente



número daqueles que buscam suas raízes de família. Pericles (WhatsApp: + 39 3421076155; Skype: puccini.jr; Facebook: soggiornoitaliano; Email: soggiornoitaliano@outlook.com) assessora brasileiros na conquista do reconhecimento da cidadania *jure sanguinis*.

Para se hospedar

Uma boa opção para quem deseja conferir *in loco* e passar alguns deliciosos dias nesta região, e não quer os hotéis tradicionais, é se hospedar nas confortáveis cabanas do Camping Village Boscoblù (www.campingvillageboscoblu.it). São 45000 metros² em meio a pinheiros seculares em um planalto a 1000 metros de altura. Cabanas de madeira com isolamento absoluto que podem acomodar 2 a 6 pessoas, dependendo do tipo. O camping, situado ao lado das pistas de esqui, que podem ser acessadas num piscar de olhos, permanece aberto o ano todo. No local há uma completa estrutura, incluindo bar, loja, restaurante-pizzaria e conveniência.

Verde no verão, branca no inverno, Borno é uma terra de contrastes. Um visual surpreendente. *Benvenuto!*

As dificuldades individuais não devem ser universalizadas

Lybio Martire Junior

Cirurgião Plástico de São Paulo, Titular Especialista da Sociedade Brasileira de Cirurgia Plástica, Professor nas Disciplinas de Cirurgia Plástica, Técnica Cirúrgica e História da Medicina na Faculdade de Medicina de Itajubá, Presidente da Sociedade Brasileira de História da Medicina.



Senti-me na obrigação de tecer alguns comentários sobre uma matéria publicada recentemente na revista **VEJA** (edição de 02/08/ 2017), intitulada *“Adeus Martelo”* que faz alusão a um novo aparelho idealizado por um colega francês para as osteotomias em rinoplastia.

Inicialmente, ressaltamos que, é claro, novidades tecnológicas ou técnicas de qualquer espécie, são sempre bem-vindas, especialmente em medicina e naturalmente na cirurgia plástica seu ramo que tem por objetivo restaurar e/ou remodelar o corpo humano, nós todos sabemos o quão importante é nos atualizarmos constantemente.

Todavia, como cirurgião plástico e como aficionado pela história da medicina, vale lembrar que, muitas novidades sedimentaram-se e se incorporaram ao arsenal médico, de maneira brilhante, favorecendo a todos, como é o caso da lipoaspiração, um dos maiores avanços contemporâneos da cirurgia plástica, entretanto, outras se mostraram inadequadas ou mesmo catastróficas como o uso da parafina como inclusão em tecidos no início do século XX, usada inclusive em rinoplastias, o silicone líquido nas décadas de 40 e 50, o colágeno bovino usado para preenchimento há alguns anos e mais recentemente as poliamidas e derivados do plástico, isso para falar em nossa especialidade, mas, na medicina de uma forma geral, os exemplos desse tipo são fartos, como a lobotomia

na primeira metade do século XX, o uso indiscriminado do RX inclusive em apresentações públicas em teatros, cinemas e até em máquinas automáticas em ruas nos EUA e em aparelhos caseiros o que levou ao aparecimento de graves radiodermites no início do século XX até que fosse controlado seu uso, a talidomida na década de 50, entre outros, sem esquecer que o mercúrio e o tabaco foram usados como terapia por longo tempo.

Entretanto, não é esse o aspecto que quero enfatizar, nem haveria o porquê, considerando que o aparelho idealizado pelo colega francês, para osteotomias nasais, está apenas surgindo e que o mesmo pode vir de fato a ter utilidade, mas, sim, chamo a atenção para algumas colocações feitas no referido artigo que não coincidem com a realidade e que me motivaram a escrever este texto, pois sugerem que sem a utilização do novo aparelho *“uma rinoplastia é feita às cegas”* ou, conforme está escrito na reportagem: *“Em vez de quebrarmos ossos às cegas, mantemos o controle visual a cada passo”* ou *“... nada de quebrar e refazer tudo às cegas...”*, insinuando que com o advento do novo aparelho a cirurgia então pode obter melhores resultados porque também *“...permite visão plena do procedimento...”*

Ora! Essas afirmações se constituem em verdadeiro absurdo!

Em primeiro lugar não se pode confundir habilidade com uso de instrumental ancilar, pois independentemente de qual seja ele, o instrumento ou o aparelho não opera sozinho, depende das mãos do cirurgião e segundo, porque seria ingenuidade supor que uma rinoplastia se resume apenas às osteotomias.

Michelangelo nos séculos XV e XVI produziu esculturas maravilhosas e perfeitas, admiradas por todos há mais de cinco séculos, sem utilizar nenhum recurso da tecnologia e certamente ele não sentiu falta de um computador ou de uma impressora 3D ou algo similar. O mesmo pode-se falar de Aleijadinho, no Brasil, e de outros tantos escultores dos séculos XVIII e XIX, de várias nacionalidades, cujas obras magníficas podemos admirar em museus espalhados pelo mundo.

Ademais, quando apreciamos uma obra de Michelangelo e nos encantamos com ela, não vamos questionar qual a marca ou o tipo do cinzel e do martelo por ele utilizados, o que importa é o resultado que ele obteve que podemos admirar e que nos deleita.

Por outro lado, alguém que não tem grande intimidade com um piano, um violão ou uma guitarra, por exemplo, pode eventualmente achar que os músicos que os utilizam estão tocando às cegas, porque não olham para o teclado, ou para as cordas. Paul McCartney, em seus shows, olha para o público, não para a guitarra e toca com a mão esquerda. Lembremos ainda o magnífico pianista cego, Ray Charles cujas mãos bailavam no teclado do piano com intimidade sem enxergar uma tecla sequer, o mesmo o faz Steve Wonder, pois mesmo um cego é capaz de distinguir objetos com precisão através do tato, não fora assim o método Braille não funcionaria.

Sem querer abusar de metáforas, seria como dizer que um automóvel automático possibilita dirigir muito me-

lhor e quem pilota um carro mecânico está dirigindo às cegas porque não olha para o pedal da embreagem ou a alavanca de câmbio ao trocar as marchas. Dirigir bem é uma qualidade do motorista que, obviamente, independe do tipo de câmbio e da marca do carro.

Enfim, sabemos que dificuldades motivaram avanços ao longo da história, entretanto é preciso lembrar que o que é dificuldade para um não é para outro.

É compreensível que o colega da França queira divulgar e vender seu aparelho, que supriu suas necessidades, e, desejamos sinceramente sucesso a ele e a quem julgá-lo conveniente e justificar seu uso, bem como, que o aparelho se incorpore, de fato, como um recurso a mais no amplo arsenal da cirurgia plástica.

O que quero enfatizar aqui e deixar claro, é que o artigo publicado pela **VEJA**, um importante meio de comunicação, do qual sou leitor e admirador, pode dar a **falsa ideia** ao público leigo de forma geral e mesmo aos médicos de outras áreas ou aos que começam na especialidade, de que o invento do colega francês se constitui em um divisor de águas para a rinoplastia, o que, além de se constituir em **inverdade**, como observado pelo exposto, seria também uma arrogância desmedida que não apenas menospreza a todos os cirurgiões plásticos da atualidade, que operam bem o nariz, têm experiência com a rinoplastia, gostam de realizá-la e se dedicam a ela obtendo excelentes e harmoniosos resultados, ainda que com bisturi, serras, cinzéis, martelos, ganchos, tesouras, raspas, etc., respaldados pela satisfação dos pacientes, como também desdoura a todos os grandes mestres da rinoplastia que nos antecederam e que não estão mais entre nós para advogar em seu favor, a quem aproveito para prestar aqui uma homenagem.

Por tudo isso, podemos afirmar que as dificuldades individuais não devem ser universalizadas.

Alagoas

A Regional Alagoas realizou, no dia 19 de julho, encontro com seus associados. Na ocasião, a Dra Emmanuella e os Drs Fernando Gomes e Antônio Ângelo, apresentaram casos cirúrgicos, que foram amplamente debatidos com a plateia.

No dia 13 de setembro realizamos o mutirão de câncer de pele, com a participação dos Drs Anna Cristina Lima, Ígor Brandão, Maxwell Furtado, Gustavo Quintella, Pedro Gomes, Marcelo Monteiro, Ronaldo Leão, Lourival César, Emmanuella Araújo, Thales Costa, Fernando Gomes, Fernando Gaya e Viviane Mendonça. Agradecemos a participação dos colegas, que separaram um pouco do seu tempo para fazer o bem.

Nos dias 14, 15 e 16 de setembro, Maceió sediou a 32ª Jornada Norte-Nordeste de Cirurgia Plástica. Nós da Regional Alagoas, agradecemos a todos que compareceram, ao mesmo tempo em que compartilhamos a nossa



alegria de fazer parte deste evento, tão importante para a nossa regional.

Viviane Mendonça



Amazonas

Cumprimentamos os colegas informando que nossa atuação, em defesa da especialidade, foi às ruas. Mostramos a população manauara, que estamos organizados e ativos com a campanha em outdoors espalhados pela cidade de Manaus. Ainda realizamos reuniões científicas entre os membros da regional com exposição de casos clínicos interessantes. Sediamos, em nosso estado, na cidade de Parintins a Terceira Campanha Nacional de Fissuras Labiopalatais organizada pela ONG Smile Train, SBCP Nacional e Fundação IDHEA. Chegamos ao final desta





gestão com sentimento de pouco avanço e sem melhoria da saúde pública no Amazonas com crescente falta de assistência a população. Evoluímos como colegas e como Sociedade visto que somos a mais nova regional. Desejamos a próxima gestão eleita que caminhe sem obstáculos e de forma mais efetiva para que todos nós possamos praticar de forma correta, honesta e digna nossa tão importante especialidade.

Bahia

Em 1 de julho de 2017, realizamos a XI Jornada de Cirurgia Plástica do Interior da Bahia, evento prestigiado pelos professores: Dr. Volney Pitombo, Dr. Níveo Steffen e Dr. Washington Almeida que nos brindaram com o fabuloso arsenal de conhecimentos, produto de sua experiência e dedicação.

Também tivemos palestras dos colegas da Bahia e Sergipe que contribuíram magistralmente.

O evento foi um sucesso, inclusive pela força das empresas patrocinadoras: Gefpel, FQM (Farmoquímica), Kelocote, Vitalle, Santé, Doc-tus, Silimed, Fundação Hospitalar da Prefeitura de Feira de Santana.

Além da emocionante homenagem ao nosso companheiro de sala cirúrgica, o anestesista o Dr. Edmar Ramos, que contou com a presença pontual do Excelentíssimo senhor Prefeito José

Ronaldo de Carvalho e do Coronel Comandante do 35 BI Cláudio Eduardo Bouças, entre outras autoridades.

A Jornada foi culminada em tradicional estilo com o Forró “Plástica de São Pedro”, e a confraternização primou pela alegria familiar dos Bahianos.

Dr. Cesar Kelly Villafuerte Velez

Coordenador e Fundador Jornada Do Interior Da Bahia



Ceará

A Regional Ceará concluiu o primeiro semestre do ano com muitas atividades, realizando todos os projetos; tivemos, entre outros, João Cabas Neto, congresso Unimed, Níveo Steffen, Jornada de Cosmiatria, Eliza Minami, e finalizamos com a XV Jornada Cearense de Cirurgia Plástica, que contou com a presença dos Drs. Ivan Abadesso (RJ), Luis Haroldo Pereira (RJ) e Marcela Cammarota (DF). Já no segundo semestre recebemos o colega gaúcho Dr. Mauro Deos, que proferiu palestras sobre cirurgia do abdome e face. A próxima reunião científica já está agendada, e dessa vez o convidado será o Dr. Miguel Sabino Neto, de São Paulo, falando da cirurgia da mama.



Cido Carvalho
Presidente SBCP-CE



Distrito Federal

A Regional DF iniciou o segundo semestre com uma programação científica voltada para os tratamentos Faciais e com a intenção de instrumentalizar os jovens cirurgiões em técnicas e tratamentos que ampliam sua área de atuação. Fizemos uma sequência de workshops e reuniões que tiveram a presença maciça de nossos associados e uma excelente repercussão.





Em julho recebemos o Dr Luis Henrique Ishida que ministrou um curso teórico prático de Bichectomia e Mentoplastia. Após sua aula extremamente didática, tivemos, no dia seguinte, as cirurgias ao vivo que demonstraram o passo a passo da cada um desses procedimentos com transmissão ao vivo.

Em agosto recebemos um convidado especial pois nos trouxe um pouco de seu gigantesco conhecimento sobre Peelings químicos profundos – Fenol. A reunião foi polemica e despertou curiosidade em todos de aprender mais e ampliar sua área de atuação.

Em continuidade a esse projeto, recebemos nosso querido Dr Romulo Mene que fechou com chave de ouro a programação sobre Peelings médios e Laser. E finalizaremos nosso projeto Face com a vinda do Dr Henrique Cintra em outubro que falará sobre Suspensão de supercílio e tratamento da glabella.

Esses meses também foram movimentados com a preparação para os mutirões de Outubro. A abertura da campanha do Fissurados da SBCP em conjunto com Smile Train teve sua abertura em Brasília no último dia 02 e as cirurgias aconteceram durante essa semana. A organização para nosso reconhecido Mutirão de Reconstrução mamária está a todo vapor! Pacientes cadastradas, realizando exames e se preparando para as cirurgias que acontecerão na última semana de outubro.

A regional DF também ampliou suas atividades com a equipe de comunicação. Após um planejamento financeiro, nos preparamos para alguns investimentos em defesa da especialidade. Em setembro aprovamos o projeto de Outdoors pela cidade, nas principais vias do Distrito Federal e assim foi feito. Contamos atingir grande parte da população com essa informações precisa.

Dra. Marcela Caetano Cammarota
Presidente

Espírito Santo

Com a aproximação do final do ano, é impossível não começar a fazer as avaliações de tudo o que foi vivenciado nestes dois anos em nossa sociedade e no Brasil. Mais um ciclo que está se aproximando da fase de renovação!

O resultado das eleições da SBCP mostra que gradativamente temos amadurecido na maneira de fazer escolhas, pois fazer gestão em épocas de abundância financeira é fácil, difícil é fazer as modificações e cortes necessários para manter a máquina funcionando de forma plena. Nossa di-

retoria enfrentou neste período além da ausência completa de patrocínio pelos ex-parceiros, sempre motivados pelas mesmas justificativas (que o valor investido não deu o retorno esperado) assim como as modificações que a gestão política duvidosa e o cenário de crise econômica geraram na diminuição dos recursos circulantes no mercado que apresentou franca retração como resposta. Obviamente, respeitamos as posições e buscamos com êxito manter a SBCP-ES saneada e com caixa para que a nova diretoria





eleita tenha como iniciar suas atividades num país que começou em setembro a reagir. Desta feita, restringimos ao possível o número das nossas reuniões científicas e não fizemos as comemorações de final de ano que sempre eram feitas pela regional. Fechamos o mês de setembro com evento científico de excelente padrão, um completo sucesso com os colegas Marco Aurélio Pellon e Ricardo Boggio a quem



esta sociedade agradece as apresentações irretocáveis.

Na incrível sensibilidade e sabedoria de Cora Coralina quando diz: “Mesmo quando tudo parece desabar, cabe a mim decidir entre rir ou chorar, ir ou ficar, desistir ou lutar, por que descobri, no caminho incerto da vida, que o mais importante é o decidir”.

E foi isto que fizemos.

Goiás

SBCP-GO e ABLCP promoveram o 1º Congresso Brasileiro das Ligas de Cirurgia Plástica

Goiânia sediou, entre os dias 7 e 9 de setembro, o 1º Congresso Brasileiro das Ligas de Cirurgia Plástica (1ºCobralicip), um evento histórico que reuniu médicos e acadêmicos de medicina de cerca de 80 faculdades de todo o Brasil. Promovido pela Sociedade Brasileira de Cirurgia Plástica-Regional Goiás (SBCP-GO) e Associação Brasileira das Ligas de Cirurgia Plástica (ABLCP), com o apoio da SBCP nacional e Fundação IDEAH, o congresso debateu a importância social e comunitária da cirurgia plástica, o exercício ético da especialidade e aspectos básicos de cirurgias reparadoras e estéticas.

Durante a abertura do 1ºCobralicip, na sede no Conselho Regional de Medicina do Estado de Goiás (Cremego), o presidente da SBCP-GO, Luiz Humberto Garcia de Souza, recordou que a primeira Liga de Cirurgia Plástica do Estado foi criada na Universidade Federal de Goiás (UFG), em 2000. Idealizada por ele, a criação da liga teve total apoio do médico e diretor do Hospital das Clínicas da UFG, José Garcia Neto, presente na abertura do congresso.

“As ligas possibilitam o contato do acadêmico de medicina com a cirurgia plástica, que não tem muito espaço na grade curricular da maior parte das faculdades”, disse o presidente da SBCP-GO, ressaltando que, histórica-



Enzo Citarella, Vera Cardim, Luiz Humberto Garcia De Souza, Luciano Chaves, Luciano Chaves Filho

mente, a imensa maioria dos acadêmicos das ligas não opta pela cirurgia plástica, mas aprende a grande importância da especialidade e seu grau de excelência.

Ele parabenizou todos que trabalharam pelo congresso e que participavam do evento a fim de aprender um pouco mais sobre a cirurgia plástica, responsável pelo desenvolvimento e aperfeiçoamento de cerca de 90% das técnicas utilizadas, inclusive por outros especialistas. Em todo o evento, foi massificado, por meio de vídeos e banners, o slogan “cirurgia plástica é com cirurgião plástico”.



Luiz Humberto Garcia de Souza e acadêmicos

Presidente da SBCP, Luciano Ornelas Chaves, ressaltou que a união entre as ligas e a Sociedade é um investimento nas novas gerações de médicos e no futuro da cirurgia plástica. Segundo ele, se esse investimento tivesse ocorrido há 20 anos, a situação atual da especialidade poderia ser diferente e bem melhor. “Hoje, temos comissões que atuam junto às ligas e temos um programa pronto para ser apresentado ao Ministério da Educação para incluir a cirurgia plástica na grade curricular dos cursos de medicina”, contou.

O acadêmico Tristão Maurício Aquino Filho, presidente da ABLCP, observou que as ligas têm sua atuação baseada no ensino, pesquisa e extensão, assim como o 1ºCobralicp. “Esse congresso histórico não quer ensinar os jovens médicos a serem cirurgiões plásticos, mas ressaltar o papel e a importância da especialidade”, afirmou, satisfeito com a grande participação dos acadêmicos, que apresentaram cerca de cem trabalhos científicos.

A importância das ligas foi ressaltada por todos os integrantes da mesa de abertura do congresso, que contou também com as presenças da diretora da Faculdade de Medicina da UFG, Fátima Maria Lindoso da Silva Lima; do ex-coordenador do curso de medicina da PUC-Goiás, Paulo Francescantonio; da médica e uma das palestrantes do congresso, Vera Cardim; da tesoureira da SBCP-GO, Adriana Gondim do Amaral; e do ex-presidente da Regional, Paulo Diniz. Todos os integrantes da mesa foram homenageados pelos organizadores do congresso pelo apoio dado ao evento e, principalmente, às Ligas de Cirurgia Plástica.

José Garcia Neto, também homenageado, contou que apoiou a criação da primeira liga, na UFG, por entender que ela daria oportunidade aos estudantes de ter acesso à especialidade. Ele aproveitou para aconselhar os acadêmicos a nunca deixarem os estudos. Adriana Amaral e Vera Cardim também enfatizaram a necessidade da educação

continuada. “Compartilhar o conhecimento e a experiência com novas gerações não tem preço”, disse Vera.

Programação

Os participantes do congresso aproveitaram cada minuto do evento. Logo após a abertura oficial, já começaram as conferências. Luciano Chaves abordou o tema “A História e a Evolução da Cirurgia Plástica Contemporânea”. Luiz Humberto Garcia falou sobre “Cirurgia Plástica: Desafios e Dilemas no Exercício com Ética e Humanismo” e o presidente ABLCP sobre a “A Importância das Ligas de Cirurgia de Cirurgia Plástica nas Faculdades de Medicina”. Uma das grandes referências em cirurgia plástica craniofacial no Brasil, Vera Cardim, também palestrou no primeiro dia do evento, enfocando o tema “Cirurgias Craniofaciais – Estéticas e Reparadoras”.

Com conferências, mesas-redondas e oficinas, o congresso prosseguiu nos dias 8 e 9, abordando temas, tais como “Reconstrução Mamária”, “Lipoaspiração”, “Rinoplastia e Reconstrução Nasal”, “Rejuvenescimento Facial: Abordagem Invasiva e Não Invasiva”, “Causas do Erro Médico em Cirurgia Plástica”, “Judicialização da Medicina e Gestão do Risco da Atividade Médica”, “Cirurgia do Contorno Corporal”, “Padrões Artísticos Estéticos e Reconstrução Microcirúrgica”, “Cirurgia Orbito-palpebral”, “Queimaduras”, “A Importância da Produção Científica na Graduação”, “Fissuras Lábio-palatinas” e “A Cultura da Segurança em Cirurgias Plásticas”.

Dentre os conferencistas estavam os médicos Antônio Bozola, Armando Chiari, Enzo Citarella, Fábio Busnardo, Júlio Morais, Lydia Massako, Ronaldo Pontes e Sérgio Lessa. Cerca de 15 cirurgiões plásticos goianos também foram palestrantes no evento, cujo encerramento foi marcado pela eleição da nova diretoria da Associação Brasileira das Ligas de Cirurgia Plástica, que tomará posse em 2018 e tem na presidência o acadêmico da Unifesp, Mateus Leme de Marchi.

Ação social

Pioneiro na história das Ligas Universitárias, o 1º Congresso Brasileiro das Ligas de Cirurgia Plástica come-



Ação Social Parque Vaca Brava

çou antes mesmo da abertura oficial. É que no dia 3, domingo anterior ao evento, os acadêmicos saíram a campo, em Goiânia, com a missão de orientar a população sobre a prevenção de queimaduras e como agir em casos de acidentes, que muitas vezes resultam em graves sequelas, necessitando da intervenção do cirurgião plástico.

Essa ação social, que teve o apoio da Fundação IDEAH – instituição de suporte às ações humanitárias, de ensino e pesquisa da SBCP – e da Sociedade Brasileira de Queimaduras, foi realizada simultaneamente no Parque Vaca Brava, Parque Areião e Alameda Ricardo Paranhos, pontos muito visitados na capital goiana, e no final de celebrações em igrejas da cidade. A ação alcançou cerca de 3 mil pessoas.

Mato Grosso do Sul

A SBCPMS continua com seu projeto de valorização dos cirurgiões plásticos sul-mato-grosenses, assim como da defesa da nossa especialidade.

No segundo semestre de 2017 estamos repletos de iniciativas nesse sentido. Abordaremos temas relevantes nas mídias sociais, nos aproximando mais dos pacientes e dos formadores de opinião. Estaremos também presentes no CRM/MS e no DEPRO, garantindo o exercício ético e honesto da Cirurgia Plástica no MS.

Na parte acadêmica também estaremos fortes em 2017. Os eventos científicos programados prometem superar o altíssimo nível dos realizados no ano passado. No primeiro semestre, teremos 2 eventos de grande destaque.

Nos dias 6 e 7 de outubro realizaremos o 5º Encontro dos Cirurgiões Plásticos do MS, como o tema: Up to date em implantes mamários e lipoaspiração, no qual traremos, diretamente do RS, o renomado Prof. Dr. Pedro Bins Ely, uma das referências em nossa especialidade. O Prof. Pedro nos brindará com três conferências, especialmente preparadas para o evento. Para nós, será um evento único e histórico. Contaremos ainda com os palestrantes locais: Dr. Denilson Drumond e Dr. Daniel Nunes.

Planejamos uma ampla divulgação dos eventos científicos nas mídias locais, no intuito de demonstrar à população que a SBCPMS está ativa, forte e interessada no constante aprimoramento de seus membros. Agradecemos imensamente aos palestrantes convidados, pela grande honra de nos prestigiar, e aproveitamos para convidar todos os colegas, de outros estados, a participarem dos eventos da nossa regional.

Saudações do centro-oeste brasileiro.

Daniel Nunes
Secretário SBCP/MS

Minas Gerais

A lição é a seguinte: nunca desista, nunca, nunca, nunca. Em nada. Grande ou pequeno, importante ou não. Nunca desista. Nunca se renda à força, nunca se renda ao poder aparentemente esmagador do inimigo.

(Winston Churchill)

Não tem certo nem errado; todo mundo tem razão! *Tudo tem o seu tempo, não tenhamos pressa, mas também não percamos tempo!* Na tormenta atual, precisamos realinhar os rumos para resgatarmos a nossa verdadeira essência e reconquistarmos a nossa força. É preciso preservar e revigorar as nossas raízes, sem contudo transformá-las em âncoras que nos paralisam e cegam para as mudanças frenéticas do mundo moderno. Há um tempo, em que precisamos abandonar as velhas roupagens e substituir o disco. É preciso trilhar novos caminhos e esquecer aqueles que nos levam sempre às mesmas praças; ao menos, tentar enxergar novas oportunidades ou, talvez, velhas oportunidades mas, sob novas perspectivas; olhar no horizonte distante, muito além da caverna, em busca de algo mais longe do que se pode ver; sair do quadrado e ultrapassar as barreiras da “Zona de Conforto” que nos aprisionam. É preciso inovar sem medo de errar mas, com maturidade e humildade suficientes para assumir os erros e a força para corrigi-los. Não podemos ter medo da mudança; coisas boas se vão para que melhores possam vir! É preciso seguir em frente. A vida não oferece promessas nem garantias, apenas possibilidades e oportunidades.

Marcelo Versiani Tavares
Presidente SBCP-MG

1º Simpósio Brasileiro de Cirurgia Pós-Bariátrica 2017

Frente à uma população com índices cada vez mais alarmantes de obesidade, a cirurgia bariátrica se consolidou como uma alternativa sustentável de tratamento e





resgate da saúde, fazendo surgir um neo-mercado na cirurgia plástica, de proporções gigantescas; onde técnicas e táticas, outrora consagradas, precisam ser ajustadas e adaptadas, à uma nova realidade, o ex-obeso.

Atenta aos anseios dos associados frente às demandas mercadológicas, a regional mineira realizou, nos dias 30 de junho e 1º de julho último, o 1º Simpósio Brasileiro de Cirurgia Pós-Bariátrica, no Núcleo de Ciências da Saúde do Hospital Felício Rocho, em Belo Horizonte. O evento contou com o apoio da AEXLY e do Mestrado Profissional em Ciências, Tecnologia e Gestão Aplicadas à Regeneração Tecidual da UNIFESP. A Coordenação Científica ficou a cargo dos Drs. Alfredo Donnabella e Marcelo Versiani e a Supervisão Científica a cargo da Profa. Dra Lydia Masako e do Dr. Elvio Bueno Garcia.



O simpósio foi um grande sucesso e teve amplo reconhecimento, contando com a participação internacional da Presidente da Sociedade Chilena de Cirurgia Plástica, Dra. Monserrat Fontbona, e do Diretor do Capítulo de Cirurgia Pós-Bariátrica da Sociedade Argentina de Cirurgia Plástica, o Dr. Gustavo Abrile. Grandes expoentes da área marcaram presença e compartilharam suas experiências, tais como o Dr. Renato Rocha Lage, Dr. Paulo Roberto da Costa, Dr. André Maranhão, Dr. Flávio Mendes, Dr. João

Medeiros, Dr. Roberto Kaluf, Dra. Lydia Masako, Dr. Elvio Bueno e outros mais.

Jornada Mineira

A 22ª JORNADA MINEIRA DE CIRURGIA PLÁSTICA, ocorreu nos dias 05 a 07 de outubro, em Belo Horizonte, no Centro de Convenções THE ONE, consolidando-o como sede da jornada. Na oportunidade, foram homenageados o Dr. Carlos Inácio Coelho de Almeida (Presidente de Honra), o Prof. Dr. Elvio Bueno Garcia (Homenageado Nacional), a Dra. Vânia Marília Diniz, o Dr. João Lorenzo Bidart Sampaio Rocha, o Dr. Fernando Gontijo Teixeira (Homenageados Regionais) e o Dr. Rui Lopes (Justo Tributo).

A grade científica foi, meticulosamente, selecionada pela Comissão Científica Regional em conjunto com o DEC Nacional e refletiu com maestria os desafios cotidianos e a amplitude da especialidade. O evento contou também com a participação de verdadeiros gigantes da especialidade, os quais engrandeceram e compartilharam suas experiências, enriquecendo os debates e promovendo o fortalecimento coletivo.

Pelo segundo ano consecutivo, todos os serviços credenciados pelo DESC em Minas marcaram presença nas mesas criadas pela Profª Lydia (DEC); as quais visam incentivar o maior engajamento dos serviços

nos eventos, fomentar a produção científica, contribuir na formação acadêmica, oportunizar aos especializandos a experiência de apresentar em eventos, bem como estimular uma maior integração de todos, especializandos/serviços/sociedade. Durante a jornada, aconteceu também o Exame para Membro Titular, no qual foram aprovados 13 colegas sendo dez de Minas Gerais.

A solenidade de abertura iniciou com um magnífico coquetel de boas vindas e foi marcada por muita emoção e pela valorização das verdadeiras raízes da regional. Discursos emocionados e carregados de conteúdo deram o tom da noite. No mesmo sentido, o jantar de confraternização realizado, pioneiramente, no Buffet Catharina foi belíssimo e contou com um ambiente *lounge* acolhedor na recepção dos convidados, juntamente com o já tradicional “hall da fama”.

Patronos de Minas Gerais

“O presente se funda no passado! Colhemos hoje, os frutos de ontem! Nada do que fizemos será suficiente para retribuir e agradecer àqueles que foram os pioneiros da cirurgia plástica mineira. Responsáveis pela formação de inúmeros colegas, trilharam uma vida dedicada ao ensino e à divulgação da arte e beleza da especialidade.”

É com muito orgulho que a diretoria da Regional Minas Gerais outorga o **Título de Patrono da Cirurgia Plástica Mineira** aos **Drs. Olendino Ferreira Prados, Paulo Donnabella e Lindolfo Chaves**; [...] pelo pioneirismo, brilhantismo e dedicação ao ensino da cirurgia plástica, pilares primordiais à consolidação e engrandecimento da especialidade.” Estas foram as palavras proferidas durante a solenidade de abertura da 22ª Jornada Mineira que antecederam a entrega do título à Sra. Pat Zimmer Prados, esposa do Dr. Olendino (*in memoriam*); à Sra. Nanci de Abreu e Lima Donnabella, esposa do Dr. Paulo Donnabella (*in memoriam*) e Dr. Pedro Nilton Silva Ferreira, representando a família do Dr. Lindolfo Chaves (*in memoriam*).

A Regional Minas Gerais parabeniza e agradece a todos que participaram e contribuíram para o sucesso de todos os eventos.



Pará

A nossa Regional Pará, seguindo as diretrizes da SBCP Nacional, continua firme na proposta de valorização da nossa especialidade. Repetindo a cada três meses a campanha de informação junto à população paraense.



Com divulgação da especialidade em out doors: “Cirurgia plástica é com membro da Sociedade Brasileira de Cirurgia Plástica”.

Tivemos a honra de receber o Dr Luiz Henrique Ishida, presidente da regional de São Paulo, para ministrar aulas sobre “bichectomia”.

Além de informações atuais sobre a especialidade de cirurgia plástica no Brasil.

Nosso próximo evento será um workshop sobre toxina botulínica e preenchimentos faciais, que ocorrerá em 26 de outubro.



Dr Álvaro Gomes
Presidente da Regional Pará

Paraná

Reconstrução facial, tema de um dos mais importantes eventos científicos da atual gestão

“Reconstrução Facial” foi o tema de um dos mais importantes eventos científicos realizados no ano pela regional do Paraná da SBCP. A jornada, programada para o dia 02 de setembro, recebeu um dos maiores índices de público e de palestrantes entre todas já promovidas pela entidade. Destaque para presença do Dr. Frederick Menick (EUA), considerado como uma das principais autoridades do mundo em cirurgia plástica reconstrutiva facial.

Para o Dr. Nivaldo Alonso, a Jornada de Reconstrução Facial demonstrou a grandeza da cirurgia plástica, que é a de reinserir pessoas à sociedade. A atualização proporcionada foi fundamental, em sua opinião, para que os cirurgiões ofereçam o melhor ao seu paciente.



O Dr. Ricardo Lopes da Cruz disse que a cirurgia reconstrutora tem importância extraordinária, por conta dos avanços das técnicas operatórias. Para ele, “não podemos deixar que os jovens em formação percam o amor pela cirurgia reconstrutora”. Sua opinião foi compartilhada pelo Dr. Henri Friedhofer. Ele acrescentou que faz parte da formação do bom cirurgião plástico a boa prática em cirurgia reparadora. Eventos como o de Curitiba são considerados “sensacionais” por ele, no sentido de estimular a classe a voltar-se para cirurgia reconstrutiva.

Maringá e região

Dando continuidade ao trabalho de aproximar-se dos colegas de outras partes do Paraná, a diretoria foi até Maringá, no mês de setembro. Ritidoplastia foi o tema do evento descentralizado.



Os convidados especiais foram os Drs. Marcelo Cunha Araújo, André Auersvald e Sérgio Viana. As inscrições foram gratuitas e compareceram mais de 40 colegas não só da cidade, mas de outros municípios da região.

Prótese de mama

Foi tema de outro evento científico da regional, realizado no mês de junho. A programação incluiu, como um dos diferenciais, a conferência com o médico geneticista Dr. José Carlos Cavali da Rocha. Em sua opinião, a participação do médico geneticista envolvido no tratamento de um paciente com risco para câncer é de extrema importância. E isto ainda não é suficientemente discutido em congressos e simpósios.

O especialista acrescentou que, atualmente, valores de testes genéticos avançados estão mais em conta e que os planos de saúde já percebem a importância de oferecê-los aos seus usuários.

Para o Dr. Paulo Roberto Leal (RJ), o formato de evento promovido pela SBCP-PR foi muito feliz. “A entidade criou a oportunidade de debater condutas por cirurgiões de diferentes escolas, todos concordando com múltiplos pontos, de forma saudável e familiar”. A presença do Dr. Casali, no entender de Paulo Roberto Leal, foi das mais acertadas. “Trata-se de um profissional de muita competência, reconhecido nacionalmente”.

O Dr. Márcio Rigo (RS), também elogiou a forma como a diretoria da Sociedade abordou a cirurgia plástica estética e reparadora. As diferentes opiniões compartilhadas pelos colegas do Paraná, segundo ele, permitiram com que os colegas que participaram do Fórum esclarecidos, bem informados. Também compuseram a mesa de debates as Dras. Anne Groth e Giovana Romano, ambas do Paraná.

Pernambuco

Caros colegas,

O ponto forte de julho a setembro de 2017 foi a eleição para o biênio 2018/2019, em âmbitos Nacional e Regional.

O Dr. Níveo Steffen foi eleito como presidente da Nacional, juntamente com o Dr. Dênis Calazans, como Secretário, e Dr. Leandro Pereira, como Tesoureiro. Representantes da chapa Ciência, Modernização e Defesa.

Em nossa Regional, vale a pena destacar a chapa única: União e Trabalho, tendo como representantes eleitos: Dr. Luiz Alberto Leite (Presidente), Dr. Pedro Pita (Secretário) e o Dr. Rui Pereira (Tesoureiro).

Desejamos à nova equipe muito sucesso na condução da nossa sociedade.

Continuamos neste período com o Curso dos Residentes em sua fase final, com encerramento previsto para no dia 25/10. Faço votos que todos tenham aproveitado ao máximo e, desde já, quero desejar boa sorte àqueles que vão prestar prova para Título de Especialista.

Por último, parabenizamos a Regional Alagoas e o DEC pela organização e embasamento científico da 32ª Jornada Norte-Nordeste, realizada em Maceió, com o tema central: Face e Nariz.

Cordialmente,



Dr. Luiz Alberto Leite



Dr. Jairo Zacche

Jairo Zacchê de Sá
Presidente da SBCP-PE

Rio de Janeiro

Se você não acreditar naquilo que você é capaz de fazer; quem vai acreditar? Com esse espírito a Regional Rio de Janeiro encarou os meses de julho, agosto e setembro.

Fora as tradicionais reuniões mensais, concentramos energia total para a realização do Mutirão de Tumores cutâneos e para nossa 36ª Jornada Carioca de Cirurgia Plástica.

Acreditamos e definimos objetivos rumo ao sucesso. Do mais simples ao mais complexo... da arte de um crachá a uma festa de gala no Copacabana Palace, tudo



drs. Jamil Abmad, Volney Pitombo, Sheyla Carvalho, André Maranhão, Rod Robrich e Enrico Robotti



orquestrado como uma obra de Chopin.

O ponto culminante, sem dúvida foi o Dallas Rhinoplasty in Rio com a presença dos drs Rod Rohrich, Jamil

Dr Vólney Pitombo, Dra Sheyla Cravalho e Dr André Maranhão - Festa de Gala - Copacabana Palace

Ahmad, Enrico Robotti e Peter Fodor, além de ilustres colegas brasileiros.

Moldamos um novo modelo, determinamos novos valores e com isso desfrutamos, todos, sem exceção, de uma Jornada Carioca que ficará na memória de todos.

E como dizem “Nós descobrimos neste mundo que o sucesso começa por nossa intenção e tudo se determina pelo nosso espírito”. Fica aí a dica!!!

Diretoria Regional-RJ / Biênio16/17

Rio Grande do Sul

No dia 25 de agosto, nossa Regional participou da abertura da **XXV Jornada de Cirurgia Plástica da Santa Casa de Misericórdia de Porto Alegre**. O palestrante convidado foi o **Dr. Luciano Chaves (DF)** - Presidente da SBCP, que abordou sobre as **Ações Institucionais da SBCP e o Mercado de Trabalho**. Foi exposta de forma bastante transparente a dinâmica em que a Diretoria Nacional vem tratando o tema junto ao Conselho Federal de Medicina e ao MEC, visando conter os avanços de outros profissionais na esfera de atuação da nossa especialidade. Um expressivo número de colegas participaram deste tradicional evento gaúcho, que se estendeu até o dia 27 de agosto.

Para o mês de outubro, na noite do dia 25, teremos como conferencista o Prof. Dr. Carlos Del Pino Roxo (RJ), que abordará o tema: **Cirurgia Plástica Pós-Bariátrica – Problemas e Soluções**.

Nosso tradicional Jantar de Confraternização de final de ano será realizado no dia 24 de novembro, quando

será apresentada a **nova Diretoria da Regional RS eleita para o Biênio 2018/19 composta pelo Dr. Marcelo Marafon Maino (Presidente), Dr. Giuliano Borille (Secretário) e Dr. Ronaldo Righesso (Tesoureiro)**. O **Diretor de Eventos Científicos (DEC) convidado pela Gestão será o Dr. Antônio Carlos Pinto de Oliveira**.

Nos dias 7,8 e 9 de dezembro, estaremos sediando o XIII Congresso de Cirurgia Plástica do **Cone Sul - FIALACP**, no Hotel Spa do Vinho no Vale dos Vinhedos na hospitaleira cidade de Bento Gonçalves. A programação científica e social já está disponível no site da SBCP.

Parabenizamos o Dr. Níveo Steffen (RS) eleito como Presidente Nacional da SBCP para o Biênio 2018/19. Desejamos sucesso na sua gestão!

Eduardo Chem - Presidente
Marcelo Maino – Secretário
Giulino Borille - Tesoureiro
Marcelo Cheffe – Diretor Científico



Drs. Alexis Pacheco, Alexandre Piazza, André Auersvald, Pedro Bins Eley, Gabriela Miotto, José Aboudib, Ronaldo Webster, José Tariki e Eduardo Chem, na reunião científica da Regional RS, juntamente com a abertura da XXV Jornada de Cirurgia Plástica da Santa Casa de Porto Alegre.



Drs. Pedro Bins Ely - Chefe Serviço de Cirurgia Plástica Santa Casa de Porto Alegre, Luciano Chaves – Presidente SBCP, Jorge Lima Heltzel – Diretor da Casa Casa de Porto Alegre, Jenifer Saffi – Vice-Reitora da Santa Casa de Porto Alegre e Ronaldo Righesso – Organizador da XXV Jornada de Cirurgia Plástica da Santa Casa de Porto Alegre.

Santa Catarina

A Sociedade Brasileira de Cirurgia Plástica - Regional Santa Catarina registra os eventos em que participou e sua contribuição nas programações científicas.

Em agosto retornou ao Serviço o Professor Titular Jorge Bins Ely, após 01 ano cursando Pós-Doutorado em Cirurgia Plástica pela Universithé Catholique de Louvain – Bélgica. Sua Tese (defendida em 17/07) teve como título: “MASTECTOMIA CONTRALATERAL PROFILÁTICA (CPM) - QUEBRA DE PARADIGMA NO TRATAMENTO CIRÚRGICO DO CÂNCER MAMÁRIO”.

Dias 04 e 05/08/2017: **Ação Social de Cirurgias Pós-Gastroplastias** a mesma se realizou em Florianópolis no Hospital Universitário pelo Serviço de Cirurgia Plástica e Queimados do HU/UFSC e a Regional SBCP-SC. No dia 04 de agosto tivemos uma aula teórica e no dia 05 foi realizadas uma maratona de 8 cirurgias.

Um homem e sete mulheres de diferentes regiões do Estado foram selecionados entre os que fizeram a redução de estômago no próprio HU/UFSC, foram operados de graça por 18 cirurgiões – divididos igualmente entre voluntários da SBCP-SC e médicos residentes. A equipe inteira, somando-se ainda anestesistas, enfermeiros e técnicos, passa de 30 profissionais.

Dia 19/08/2017: **Curso de Perícias Médicas para Cirurgiões Plásticos** evento este que reuniu Cirurgiões Plásticos dos Estados do Sul: Paraná, Rio Grande do Sul e Santa Catarina. O evento teve como intuito maior estimular a formação de peritos em Cirurgia Plástica.

Nossa Regional foi Representada na 32ª Jornada Norte-Nordeste de 14 a 16 de setembro de 2017, pelo Profº



Palestrantes do Curso de Perícias Médicas para Cirurgiões Plásticos Dr. Airton Menezes – Advogado, Dr. Ibere Pires Condeixa – Presidente SBCP-SC, Desembargador Stanley da Silva Braga, Dra. Anna Claudia Vasconcellos – Advogada e Dr. Zulmar Accioli de Vasconcellos Chefe/Regente do Serviço de Cirurgia Plástica e Queimados HU/UFSC.



Ação Social de Cirurgias Pós Bariátrica.

Titular Jorge Bins Ely que presidiu a Mesa Redonda 5: Face e Nariz.

Dia 30 de setembro de 2017 realizou-se com o apoio da Sociedade Brasileira de Cirurgia Plástica SBCP-SC e do Serviço de Cirurgia Plástica e Queimados do HU/UFSC o Simpósio de Reconstrução Mamária que dá início ao Outubro Rosa onde vários Hospitais e Cirurgiões Plásticos aqui em Santa Catarina estarão realizando Reconstrução de Mama.

São Paulo

Caros colegas,

Primeiramente, gostaríamos de parabenizar as novas diretorias nacional e regional eleitas para a gestão de 2018-19: Elvio, Felipe e Cação. Esperamos que vocês façam crescer cada dia mais a regional São Paulo, representando os interesses dos colegas e promovendo ações e eventos que engrandecem a nossa especialidade!

Mesmo com a nova diretoria no horizonte próximo, nossos trabalhos não param. Nos dias 26 e 27 de agosto, organizamos um dos mais prazerosos eventos de nossa



gestão. Foi a **JPr**, Jornada Paulista Reconstructiva, realizada no Royal Palm Plaza em **Campinas-SP**. Foi especial. Provavelmente devido ao desprestígio que o tema enfrenta em nosso país. Procedimentos que representam quase metade do nosso volume cirúrgico, habitualmente não conseguem atrair interessados. Só que em Campinas foi o contrário. Plateia presente, fiel e participativa, mesmo num domingo ensolarado! Realmente uma satisfação fazer justiça a cirurgia reparadora!

Outro evento também surpreendente foi a **JPi – Marília**, realizado nos dias 23 e 24 de setembro. Seguindo o projeto da gestão anterior de interiorização dos eventos, encontramos uma calorosa recepção de colegas com conteúdo excepcional, que muitas vezes não são prestigiados como devem.

Não podemos deixar de elogiar as **reuniões mensais**,

com temas atuais como: “Mama x Linfoma de Células Gigantes” e “Laserlipólise”, têm contato com mais de 700 inscritos por edição, presenciais ou *online*.

E para fechar a agenda de eventos da nossa gestão, nos dias 2 e 3 de dezembro, organizaremos o último bloco do **Cosmiatry** – curso continuado em procedimentos não cirúrgicos. O módulo 5 (dia 2/12) versará sobre laser e *peelings*, de uma forma bem prática, apresentando fórmulas prontas para aplicação no nosso dia-a-dia. Já o módulo 6 (dia 2/12) apresentará um workshop sobre a aplicação de fios de suspensão. No domingo 3/12, incluímos o módulo final, *wrap up*, uma revisão que discutirá o tratamento cosmiaátrico global do paciente. Contamos com sua presença!

Abraços,

Diretoria SBCP – regional SP

Sergipe

A Regional Sergipe tem se empenhado nas discussões científicas para melhor capacitar seus cirurgiões plásticos.

Durante o último trimestre estivemos da Jornada Norte-Nordeste, em Maceió-AL.

Participaram de uma discussão multidisciplinar sobre o Linfoma Anaplástico de grandes células associado ao implante mamário, evento que contou com a presença de mais de 50 médicos, entre eles patologistas, dermatologistas, mastologistas e oncologistas clínicos. No evento, discutiu-se muito sobre o problema e sua relação com a nossa especialidade.

Ainda neste trimestre, recebemos o doutor Luiz Ishida para uma excelente apresentação sobre bichectomias e mentoplastias. Sem dúvida agregou conhecimento e união para nossa regional



Cirurgiões plásticos da Regional Sergipe em prol da discussão do linfoma mamário.



Palestra do Dr Luiz Ishida sobre mentoplastia e bichectomia.



Grupo da Regional Sergipe após a aula do Dr Ishida.

Agenda de Eventos 2018

12º Congresso do DESC

São Paulo/SP – 08 e 09 de março

31ª Jornada Centro-Oeste de Cirurgia Plástica

Campo Grande/MS – 22 a 24 de março

34ª Jornada Sul-Brasileira de Cirurgia Plástica

Florianópolis/SC – 03 a 05 de maio

38ª Jornada Paulista de Cirurgia Plástica

São Paulo/SP – 30 de maio a 02 de junho

37ª Jornada Carioca de Cirurgia Plástica

Rio de Janeiro/RJ – 01 a 04 de agosto

33ª Jornada Norte-Nordeste de Cirurgia Plástica

Fortaleza/CE – 20 a 22 de setembro

23ª Jornada Mineira de Cirurgia Plástica

Belo Horizonte/MG – 04 a 06 de outubro

55º Congresso Brasileiro de Cirurgia Plástica

Recife/PE – 14 a 17 de novembro

Agenda de Eventos 2019

13º Congresso do DESC

São Paulo/SP – 07 e 08 de março

32ª Jornada Centro-Oeste de Cirurgia Plástica

Brasília/DF – 21 a 23 de março

35ª Jornada Sul-Brasileira de Cirurgia Plástica

Curitiba/PR – 25 a 27 de abril

39ª Jornada Paulista de Cirurgia Plástica

São Paulo/SP – 19 a 22 de junho

38ª Jornada Carioca de Cirurgia Plástica

Rio de Janeiro/RJ – 31 de julho a 03 de agosto

34ª Jornada Norte-Nordeste de Cirurgia Plástica

Manaus/AM – 26 a 28 de setembro

24ª Jornada Mineira de Cirurgia Plástica

Belo Horizonte/MG – 03 a 05 de outubro

56º Congresso Brasileiro de Cirurgia Plástica

Brasília/DF – 13 a 16 de novembro

Empresas parceiras



IMPLANTES MAMÁRIOS

Natrelle®

NA MEDIDA CERTA
PARA CADA PACIENTE

Marca líder mundial em implantes e expansores mamários, com mais de 35 anos de experiência e comprovação científica.



blueboxcomunicao.com.br

DISTRIBUIDORES POR TODO O BRASIL

**NOVOS
DISTRIBUIDORES
MAIOR ALCANCE
LOGÍSTICO**

RIO DE JANEIRO e SÃO PAULO	HEBEL	0800 700 7777
PARANÁ	SUPPORTMED IMPLANTES	(41) 3027-8516 / (41) 9154-7560
SANTA CATARINA	SUPPORTMED IMPLANTES	(48) 3206-1210 / (48) 9915-6197
RIO GRANDE DO SUL	SUPPORTMED IMPLANTES	(51) 9839-0703
MINAS GERAIS	HEMOGREEN	(31) 3504-2200
MT, MS, GO, DF, PA, AM, RO e AC	RBR HOSPITALAR	(61) 3346-7830
BA, SE, AL, PE, PB e RN	REPRESENTA	(81) 3038-5002 / (81) 99976-3227
CEARÁ	DNE	(85) 3244-1557 / (85) 3111-1250
ESPÍRITO SANTO	MEDICAL NOVA	(27) 3289-0854



Av. Dr. Cardoso de Melo, 1955 | 13º andar | São Paulo | SP | CEP 04548-005 | Tel. (55 11) 3048-0500

www.natrelle.com.br

Os produtos da linha Natrelle® estão registrados na Anvisa sob os números 80143600096, 80143600097, 80143600100, 80143600101 e 80143600102.



IMPLEO™

by NAGÔR®

ALGUNS BENEFÍCIOS VOCÊ PRECISA VER. OUTROS APENAS SENTIR.

Desenvolvido com o feedback de cirurgiões que pediam por implantes macios, mas com forma estável, a GC Aesthetics™, que também é dona da marca Eurosilicone, lança uma nova linha que quebra o paradigma atual das características que um implante mamário redondo deve possuir. Conheça IMPLEO™.

SiloGel Twist™

SiloGel Twist™ é o gel de grau médico altamente coesivo exclusivo, presente na linha de implantes IMPLEO™. Este gel proporciona uma combinação única de características:

- ✓ **Virtualmente inquebrável**
- ✓ **Altamente coesivo**
- ✓ **Forma estável**
- ✓ **Macio**



Eurosilicone Brasil
Al. Araguaia, 230,
Alphaville – Barueri – SP
06455-000, Brasil

+55 (11) 3525 3001
SAC 0800 6033525
vendas@eurosilicone.com.br

www.eurosilicone.com.br

Produto registrado na ANVISA sob o nº 80674930013.

 /GCAestheticsBrasil

 @GCAestheticsBrasil

 @GCAestheticsBR

© Copyright 2016 Eurosilicone

 GC Aesthetics™