

PLASTIKOS

nº 207 – Julho-Agosto-Setembro 2016 – Ano XXXIII



53º CONGRESSO BRASILEIRO DE CIRURGIA PLÁSTICA

11 a 14 de Novembro

Centro de Convenções do Ceará

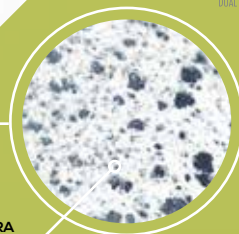
***Fórum Mundial sobre Segurança,
Intercorrência e Defesa da Cirurgia Plástica***

VOCÊ FAZ PARTE DOS SONHOS DAS SUAS PACIENTES.

O implante mamário é a realização do sonho de muitas mulheres. E a Lifesil tem a tecnologia e os implantes certos para o seu talento realizar esses sonhos com toda segurança que você precisa.




DSS
DUAL SHELL SYSTEM



MICROTEXTURA
DE SILICONE
EXPANDIDO

DETALHE
DOS POROS

102
MODELOS DE
IMPLANTES
EM VÁRIOS PERFIS.



LINHA
ADHERENCE[®]

IMPLANTES MAMÁRIOS COM UM TOQUE NATURAL

VANTAGENS

- Espuma de silicone (textura com característica aveludada)
- Maior aderência dos tecidos quando comparados aos implantes microtexturizados
- Facilidade de implantação, posicionamento e remoção
- Naturalidade estética
- Auxilia na prevenção da ptose mamária
- Resultado pós-operatório prolongado

LifeSil
Silicone Implant



+55 41 3156 7900 www.lifesil.com contato@lifesil.com

INDÚSTRIA BRASILEIRA

FAZ PARTE DE VOCÊ.

Conteúdo

- 5 Dos Editores
- 6 Editorial
- 8 Secretaria
- 10 Tesouraria
- 11 Mensagem do DESC
- 12 Mensagem do DEC
- 13 Mensagem do DEPRO
- 14 Mensagem do PEC
- 15 Mensagem do DAS
- 16 Mensagem da Fundação IDEAH
- 17 Chancelaria
- 18 **RBCP**
 - Transplantes de face
- 20 **SBCP Informa**
 - Programa Científico 53º Congresso Brasileiro
 - Médicos no Brasil pedem graduação expressa de Cirurgões Plásticos
 - SBCP lamenta morte de brasileira na Venezuela por erro médico
- 52 **SBCP na Mídia**
 - SBCP denuncia ao Governo Colombiano fraude na especialização que cirurgões colombianos fazem no Brasil
 - Hospitais de Salvador recebem cirurgias plásticas gratuitas
 - Depois da onda de consultas com o “dr. Google”, chegam as “consultas com os drs. Facebook e WhatsApp”
 - SBCP denuncia ação de não habilitados para cirurgia plástica
 - Agenciadoras cobram até R\$ 8 mil por cirurgias plásticas na Venezuela
 - Roraimense é mais uma vítima na Venezuela
 - Brasileiras mortas na Venezuela podem ser vítimas de tráfico de órgãos
 - Mutirão Nacional de reconstrução mamária chega a Pernambuco em outubro
- 66 **Especial**
 - Quanto vale sua Clínica?
- 68 **Artigo Nacional**
 - Membrana amniótica humana como curativo biológico temporário no tratamento de lesões
 - O papel do cirurgião plástico no tratamento das feridas complexas
- 73 **Departamento de Ação Social - DAS**
 - Ação humanitária realizada no Rio de Janeiro
 - Ação humanitária realizada em Salvador
- 78 **Departamento de Eventos Científicos - DEC**
 - Nos 35 anos da Jornada Carioca, 1.200 participantes abrilhantaram o evento
 - Contorno corporal foi tema da 31ª Jornada Norte Nordeste em Salvador
- 86 **Veja Só**
 - Ação de médicos recebe reconhecimento parlamentar
 - Brasileiros recebem prêmio da mais importante publicação de cirurgia plástica do mundo
 - Fundação da Associação de Ex-alunos do Prof. Farid Hakme
- 92 **Espaço do Leitor**
 - A serra catarinense é extensa
- 94 **Espaço do Residente**
 - A arte de aprender, fazer e ensinar
- 96 **Incisão Jurídica**
 - Vítimas na Venezuela
 - Tráfico internacional de órgãos?
- 98 **Espaço AMB**
 - A esperança do novo
- 99 **Sua Palavra**
 - Ser real ou virtual? Eis a questão...
 - A medicina violentada
 - Professor Ivo Pitanguy: Um ícone da Cirurgia Plástica mundial
 - Réquiem a um grande homem
- 105 **Notícias das Regionais**
- 118 **Agenda de Eventos**
- 118 **Empresas parceiras**

EFEITO LIFTING & CONTORNO

com estímulo de colágeno duradouro¹

Radiesse® é um bioestimulador à base de hidroxiapatita de cálcio, que estimula a produção de colágeno e elastina.¹

- Melhora a qualidade da pele²
- Rejuvenesce as mãos¹
- Define o contorno facial³
- Promove efeito lifting⁴

10 anos de uso
e mais de 4 mil
pacientes participantes
de estudos clínicos⁵

**Excelentes
tolerabilidade
e segurança
cl clinicamente
comprovadas⁶**

**Confiança
mundial**
com mais de
5 milhões
de seringas
vendidas

Mais de
190
estudos clínicos
e publicações
científicas⁵

Referências: 1. Bula do Produto. 2. Silvers SL, et al. Plast Reconstr Surg. 2006; 118 (Suppl. 3): 34S-45S. * JUVÉDERM VOLUMA™. 3. Dallara, Jean-Marie, et al. Calcium hydroxylapatite (Radiesse) for treatment of nasolabial folds: long-term safety and efficacy results. J cosmetic dermatol. 2014; 3:14. 4. Sundaram Hema. Deep Lifting Volumetry with calcium hydroxylapatite and hyaluronic acid fillers. J Drugs in Dermatol. 2012; 11(suppl 3): s44-s47. 5. Dados mediante pedido. 6. Bass LS, et al. Calcium hydroxylapatite (Radiesse) for treatment of nasolabial folds: long-term safety and efficacy results. Aesthetics Surgery Journal. 2010; 30: 235.



Vendas 0800 723 6379 SAC 0800 709 6379

RADIESSE
O preenchedor com efeito lifting



Sociedade Brasileira de Cirurgia Plástica

Dos Editores

Estamos vivendo um momento de intensas atividades na SBCP, a nossa busca por uma cooperação maior entre a Diretoria Nacional e as equipes regionais e o Depro determina decisões rápidas e precisas, o que é imprescindível neste momento de demandas tão extensas.

A forte bandeira da defesa da especialidade – nossa luta contra a invasão da medicina estética e dos não médicos na Cirurgia Plástica - é um ponto forte desta gestão; para isso, há um trabalho contínuo em várias frentes como a histórica reunião com a AMB, intermediada pelo presidente Dr. Florentino Cardoso, com importantes decisões como: Sociedade de Otorrinolaringologia tirando o nome PLÁSTICA da Academia de Cirurgia Plástica Facial; teremos a área de atuação em queimaduras; reunião com a Sociedade Brasileira de Dermatologia, convidada a somar forças nas ações judiciais. Também protocolamos medidas ativas das ações da AMB, SBCP e SBD contra o Conselho de Biomedicina e Odontologia. Quanto ao Conselho Federal de Farmácia, obtivemos decisão judicial favorável anulando resolução e procedimentos estéticos. Hoje temos 23 ações judiciais, todas favoráveis à nossa especialidade.

Estas são algumas das ações estratégicas nos segmentos institucionais e jurídicos, mas, além disso, estamos trabalhando incansavelmente para que as nossas reuniões presenciais ou por videoconferência e os nossos eventos sejam cada vez mais efetivos, com formatos e conteúdo de excelência. As Jornadas Carioca e Norte e Nordeste, por exemplo, foram feitas com organização primorosa, contando com o sucesso de mais de 1000 inscritos no RJ. O nosso 53º Congresso Brasileiro com sede em Fortaleza, de 11 a 15 de novembro, já conta com mais de 1500 pré-inscritos e com confirmação de presença de 33 presidentes de Sociedades Mundiais para o Fórum. Também tivemos a participação da SBCP, representado pelo nosso presidente Luciano Chaves, no 1º Congresso Sul Brasileiro e 8º Congresso Brasileiro de Fissuras Lábio Palatinas.

O trabalho é intenso e incansável, as demandas são cada vez mais extensas porque vivemos um tempo duro de invasão na nossa especialidade, mas esta equipe está atenta e disposta a enfrentar de peito aberto todos os desafios para manter a Cirurgia Plástica Brasileira entre as mais reconhecidas e respeitadas do mundo. Sigamos trabalhando juntos pela nossa SBCP.

A diretoria

Edição nº 207

Julho/Agosto/Setembro

Ano XXXIII

A revista *Plastiko's*, órgão oficial de divulgação da SBCP, não se responsabiliza pelas opiniões emitidas pelos articulistas. Sua distribuição é realizada exclusivamente aos seus associados.

Administração e Redação

Rua Funchal, 129 – 2º andar – Vila Olímpia

São Paulo – SP – CEP: 04551-060

Tel.: (11) 3044-0000 Fax: (11) 3846-8813

www.cirurgiaplastica.org.br

sbcp@cirurgiaplastica.org.br

www.twitter.com/sbcpbr

Diretoria

Presidente: Luciano Ornelas Chaves

1º Vice-Presidente: Dênis Calazans Loma

2º Vice-Presidente: Humberto Campos

Secretário-Geral: Nívêo Steffen

Secretário Adjunto: Wilson Cintra Junior

Tesoureiro-Geral: José Octávio Gonçalves de Freitas

Tesoureiro Adjunto: Leandro Da Silva Pereira

Jornalista responsável e Assessor de Imprensa

Raul Kury – MTb 19.972/SP

imprensa@cirurgiaplastica.org.br

Fotos

Raul Kury, arquivos pessoais e divulgação

Revisão

Ademar Dornelles Patta

Projeto gráfico e digitação

Hermano Serviços de Editoração

Impressão e acabamento

Pigma

Periodicidade trimestral

Tiragem: 5.600 exemplares

Circulação nacional

Os artigos assinados são de responsabilidade exclusiva dos autores.

Editorial

A SBCP avançando no espírito societário



Luciano Chaves

Presidente

presidente@cirurgioplastica.org.br

Caros colegas,

Nestes nove meses de gestão compartilhada com as regionais, departamentos, comissões e jurídico da SBCP, associada a uma importante parceria com a AMB, CFM e SOCIEDADES MÉDICAS, que nos aproximou institucionalmente fortalecendo uma relação política e científica com maior representatividade no cenário societário, tornando o nosso PROJETO NACIONAL DE DEFESA DA ESPECIALIDADE um exemplo de luta que está sendo seguido por várias sociedades médicas.

Ações institucionais determinantes foram deflagradas, saímos das “lamentações” para atitudes LEGALISTAS, judicializamos a grande maioria das nossas inquietudes e anseios dos sócios. A palavra plástica é um patrimônio que tem propriedade científica, intelectual, cultural e sobretudo de conhecimento público que este patrimônio lingüís-

tico pertence a SOCIEDADE BRASILEIRA DE CIRURGIA PLÁSTICA E SEUS 5.800 MIL SÓCIOS.

Inúmeros movimentos foram executados. A ilícita entidade Academia Brasileira de Cirurgia Plástica, após provocados judicialmente, altera sua identidade para academia de ciências médicas, mas persistiremos em questionar a sua ilegalidade institucional. As pós-graduações que oferecem especialização em cirurgia plástica estão recuando neste mercado mercantilista e não formador de profissionais. A gravidade internacionaliza-se com os não especialistas registrando títulos originados de pós-graduações brasileiras na Colômbia, quando estivemos recentemente em Bogotá a convite da sociedade colombiana irmã da SBCP, em um embate diplomático junto ao Ministério da Educação deste país para nulidade destes falsos títulos,

que em mãos imperitas estão ocasionando óbitos sequencias. A situação de gravidade idêntica se repete com a migração de mulheres brasileiras na Região Norte para realizarem cirurgias plásticas com médicos não especialistas ocorrendo um grande número de óbitos e sequelas. As cirurgias são realizadas na Venezuela, perpetuando o desgaste à imagem da cirurgia plástica.

A chama olímpica empunhada pelo nosso Mestre Professor Pitanguy deve ser nosso norte de lutarmos diuturnamente por uma especialidade renovada e de crescimento mercadológico. Neste tópico mercado de trabalho temos que ser implacáveis.

A especialidade médica mais invadida, sem comparativo, é a nossa. Repito, com serenidade e equilíbrio, porém com determinação e amparo jurídico, que deveremos, neste mês de outubro, abrir novas frentes em desfavor da sociedade de biomedicina e odontologia, que deverão apresentar justificativas científicas e legais pelo distanciamento de suas prerrogativas de formação científicas para ambicionar o mercado dos procedimentos estéticos, com objetivo pecuniário expondo pacientes a intercorrências recorrentes.

Ações institucionais determinantes foram deflagradas, saímos das “lamentações” para atitudes LEGALISTAS, judicializamos a grande maioria das nossas inquietudes e anseios dos sócios.

Mas a ciência é nosso maior objetivo. Assim, lançaremos no Congresso Brasileiro, em Fortaleza, o PED - PROGRAMA DE ENSINO A DISTÂNCIA, uma revolução na formação dos nossos residentes e reciclagem científica.

Apesar das novas situações complexas diárias que surgem, podemos comemorar que estamos avançando, que o sentimento societário nos nutre de força e entusiasmo.

Assim, convido a todos para participarem do Congresso Brasileiro em Fortaleza que será um evento mundial de cirurgia plástica, com presença confirmada de trinta e duas sociedades de cirurgias plástica e seus respectivos presidentes, quando editaremos no FÓRUM MUNDIAL DE INTERCORRÊNCIA, SEGURANCA E DEFESA DA ESPECIALIDADE, um documento de consenso institucional sobre a segurança da nossa especialidade com um projeto futurista de intercâmbio institucional.

Amigos da SBCP o momento é de união e ajustes de condutas internas para mantermos os princípios da defesa em uma bandeira da Cirurgia Plástica Brasileira internacionalizada

Abraço Fraternal



Secretaria

Níveo Steffen

Secretário-Geral

secretario@cirurgioplastica.org.br

Gestão compartilhada

Estamos na era da multiplicidade de informações, da impressionante velocidade da comunicação. Mas também esta é era do compartilhamento de ideias e ideais.

Diante de cenário tão complexo e rico, é imprescindível que tenhamos uma dinâmica de trabalho mais em sintonia com estes novos movimentos de gestão. O nosso primeiro ponto tem sido a valorização das pessoas e do legado deixado até aqui por todos que passaram pela SBCP; entendemos que nada se constrói sozinho, o trabalho que desempenhamos hoje é a continuidade do que já foi feito, com aperfeiçoamentos sucessivos.

A SBCP tem uma grande história e consolidou-se como uma entidade de respeito na defesa da especialidade e do constante aperfeiçoamento científico dos seus associados. Assim como os que nos antecederam, procuramos manter, aprimorar e corrigir – quando necessário – a dinâmica administrativa, visando otimização e eficiência nas demandas dos associados.

Hoje, com a velocidade da informação, se faz necessário uma equipe integrada e interdependente, em compasso com os novos tempos e as exigências e demandas da nossa diretoria. Esta interligação faz com que Presidente, Tesoureiro e Secretário participem de maneira conjunta e compartilhada das decisões e conhecimento de toda a máquina administrativa da SBCP. Para que esta dinâmica funcione, temos o privilégio de contar com um grupo coeso, responsável e comprometido com as necessidades organizacionais da nossa Sociedade.

Um dos desafios é melhorar, otimizar e manter nas reuniões do conselho deliberativo uma dinâmica mais efetiva e célere, com discussões sobre o posicionamento de cada conselheiro da forma mais objetiva possível. Com tantas demandas - científicas, administrativas, financeiras e jurídicas – é imprescindível que façamos uma gestão compartilhada e com visão multifocada, dando autonomia à equipe e buscando tirar dela o melhor trabalho



A SBCP tem uma grande história e consolidou-se como uma entidade de respeito na defesa da especialidade

conjunto, para atender aos associados e serviços credenciados com dinamismo e rapidez, mas, principalmente, para defender a nossa especialidade de forma consistente, constante e eficaz.

As atividades do último trimestre, apresentadas a seguir, demonstram a intensa rotina que temos para atender às exigências de manter a SBCP como uma das mais sólidas e eficazes sociedades médicas do Brasil.

Conforme Art. 56 do estatuto vigente, os colegas abaixo solicitam ingresso no Quadro Associativo da SBCP.

Todos os demais membros têm o prazo de 30 (trinta) dias, a contar desta publicação, para se manifestarem. Caso se comprove alguma irregularidade, retornará ao DEPRO para reavaliação.

INGRESSO ASPIRANTE A MEMBRO EM TREINAMENTO

Dra. Jackline Felix da Silva – Rio de Janeiro/RJ

Dr. Wesley Sabbag Sabino – São Paulo / SP

Dr. Wilson Jose Valadao Junior – Goiás /GO

INGRESSO A MEMBRO ASSOCIADO

Dra. Beatriz Carmen Vibert Franceschi Raad – Manaus/AM

Dra. Gabriela Strzalkowski Laurentino – Rio de Janeiro/RJ

Relatório de atividades da Diretoria Executiva - Julho a Setembro 2016

01/07/2016 – Reunião com Leandro Vilain - Diretor de política de negócios e operações da FEBRABAN

01/07/2016 – Reunião com a Comissão de Especialista

08/07/2016 - Reunião Extraordinária do Conselho Fiscal SBCP (Local: Sede da SBCP - sala Farid Hakme)

09 e 10/07/2016 - Reunião Comissão de Ética do RS (com Dr. Carlos Michaelis, assessor jurídico SBCP)

12/7/2016 – Reunião com a Promotoria de Justiça Criminal de Defesa dos Usuários dos Serviços de Saúde - Ministério Público do Distrito Federal e Territórios. Reunião com o Conselho Regional de Medicina do Distrito Federal

15/07/2016 - Reunião ordinária – Videoconferência com os Coordenadores do Mutirão de Reconstrução Mamária

21/07/2016 – SBCP Informa 16/2016 – cria o canal de comunicação naoespecialista@cirurgiaplastica.org.br para recebimentos de denúncias;

22/07/2016 – Videoconferência - PED e DEC

26/07/2016 – Ida para Bogotá para reunião com a Sociedade Colombiana de Cirurgia Plástica, com a Ministra da Educação e com a embaixada do Brasil na Colômbia, para tratar do assunto: médicos colombianos que vieram ao Brasil para a realização de curso de fim de semana de especialização em Cirurgia Plástica na Universidade Veiga Almeida no Rio de Janeiro

05/08/2016 – Videoconferência do DEC (sala Farid Hakme)

07/08/2016 – e-Plastiko's 36/2016 - Nota de pesar - Professor Ivo Pitanguy

12/08/2016 - Reunião dos Curados IDEAH - sede da SBCP

18 e 19/08/2016 - Reunião de Diretoria Plena e Conselho Deliberativo da AMB - Centro de Eventos do Ceará

25 a 27/08/2016 – Participação na XXV Jornada de Cirurgia Plástica da Santa Casa de Misericórdia de Porto Alegre

26 e 27/08/2016 – Participação na Jornada de Campinas - organização SBCP-SP

31/08 a 03/09/2016 – Realização da 35ª Jornada Carioca de Cirurgia Plástica - Rio de Janeiro/RJ – Realização do Mutirão; Exame de Titular com 23 candidatos aprovados; Reunião Comissão de Especialista; Reunião do DESC para apresentação do PED; Reunião Comissão de Prêmios; Reunião sobre Fórum Mundial; Reunião do DEC; Reunião com Presidentes de Regionais; Reunião do Conselho Deliberativo;

09/09/2016 - Reunião ordinária

12/09/2016 – Reunião SBCP – GO - Pauta: as medidas que vêm sendo adotadas e novas possibilidades contra o mal uso das mídias sociais

14/09/2016 – Participação no II Encontro Nacional dos Conselhos de Medicina - Hotel Deville - Campo Grande / MS

15 a 17/09/2016 – Realização da 31ª Jornada Norte Nordeste de Cirurgia Plástica – Salvador/BA - Realização do Mutirão em Cirurgia Plástica; Reunião sobre o Fórum Mundial; Reunião do DEC, Reunião Comissão de Titular

17/09/2016 – Participação no Congresso Brasileiro de Fissura Lábio Palatina - Hotel Deville(BA)

21/09/2016 – Aprovação do Edital pela AMB do Exame para Obtenção do Título de Especialista Prova Específica para Aspirantes a Membro SBCP

22/09/2016 - e-Plastiko's 40/2016 - Projeto Nacional de Defesa da Especialidade – Óbitos na Venezuela

26/09/2016 – Videoconferência SBCP – Grupo de discussão da minuta do documento de escore de segurança em cirurgia plástica

27/09/2016 - Reunião ordinária – Reuniões na AMB: com a Sociedade de Otorrinolaringologia; Reunião sobre Queimadura; Reunião com Dermatologia;

29/09 a 01/10/2016 – Participação no V Congresso da Sociedade de Acadêmicos de Medicina de Minas Gerais, I Congresso Brasileiro dos Acadêmicos de Medicina e o IV congresso de Ligas Acadêmicas de Medicina (Associação Médica de Minas Gerais).

Consultas Postais – CD

29/06/2016 – **Consulta Postal 017/2016** – Consulta Postal sobre o Apoio Institucional ao III São Paulo Breast Symposium

04/07/2016 - **Consulta Postal 018/2016** – Consulta Postal Homenageados Congresso Brasileiro;

05/07/2016 - **Consulta Postal 019/2016** – Consulta Postal Criação Comissão de Apoio – Jovem Cirurgião

02/08/2016 – **Consulta Postal 020/2016** – Consulta Postal sobre Reingresso Coletivo

19/08/2016 - **Consulta Postal 021/2016** – Consulta Postal Criação Comissão de Estudos para Segurança em Cirurgia Plástica

15/09/2016 - **Consulta Postal 022/2016** – Consulta Postal Novos Membros do DEC

22/09/2016 - **Consulta Postal 023/2016** – Consulta Postal Indicação Complementar Homenageado Institucional do Congresso

Tesouraria

José Octávio Gonçalves de Freitas

Tesoureiro-Geral

tesoureiro@cirurgioplastica.org.br



Caros amigos, ser Tesoureiro da SBCP é uma tarefa árdua porém tranquila quando conto com a sempre presente ajuda do Tesoureiro Adjunto Dr. Leandro da Silva Pereira do RJ que além de fazer mensalmente uma "auditoria" em todas as nossas atividades na Tesouraria (o que me conforta no bom e honesto trabalho) me ajuda quando necessário junto as verificações das inúmeras planilhas financeiras que temos que por em dia.

Nossa Diretoria tem produzido por demais nestes 9 meses, Aplicativo, Desconto TAM, Museu Ivo Pitanguy, Jornadas, defesa do sócio contra intermediadores, embates jurídicos com inúmeras áreas da saúde que estão "invadindo" nosso ato médico e por conta disso nossa especialidade, áreas seguras de ensino e divulgação do conhecimento ao sócio com recente parceria com a NEO, gigante mundial no ramo de ensino a distância e segurança de dados.

Por isso caro colega, em breve você verá os frutos plantados.

Não deixe de ir ao Congresso em Fortaleza, você terá muito orgulho de sua SBCP sobre o que ocorrerá lá mundialmente.

Te espero lá.

Mensagem do DESC

Oswaldo Saldanha

Diretor do DESC

Por Antônio Carlos Braga



Ao término da 31ª Jornada Norte-Nordeste de Cirurgia Plástica realizada em Salvador, na Bahia, constatamos que o espaço destinado aos Residentes para que apresentassem trabalhos científicos, no início das sessões, foi muito proveitoso. Não só pela excelência científica, bem como pelo esmero nas apresentações dos quatorze trabalhos, tivemos a confirmação de que foi uma medida extremamente válida. Houve bastante discussão, questionamentos foram esclarecidos e os Residentes puderam fazer uma prévia para o futuro Congresso do Desc.

Os demais colegas aprovaram a iniciativa e os Residentes se mostraram motivados para realizar novas apresentações.

Para o próximo ano existe uma tendência que nas Jornadas, se torne rotina a apresentação de trabalhos científicos por parte dos Residentes dos Serviços Credenciados.

Em reunião no CBC, contando com a Diretoria da AMB e da SBCP, foi discutida a normativa que tornará obrigatória a Residência em Cirurgia Geral por um período de 03 anos. Em consulta realizada à COREME Nacional, tivemos a informação pelo MEC, que não existe ainda uma posição definitiva. O fato se torna de vital importância para a SBCP, visto que, temos como pré-requisito atualmente para admissão na nossa Residência Médica, o período de dois anos de treinamento em Cirurgia Geral.

O DESC fará um estudo criterioso dos prós e contras e, em breve tomaremos uma decisão colegiada, que

será encaminhada para avaliação da Diretoria Nacional.

Por fim, seguindo a política de monitoramento dos Serviços Credenciados, no último mês de Fevereiro, tomamos conhecimento do encerramento do Serviço de Cirurgia Plástica, na Policlínica Geral do Rio de Janeiro. Imediatamente o DESC autorizou a transferência do referido Serviço para o Hospital Souza Aguiar do RJ.

O Hospital Souza Aguiar é uma Instituição ímpar na medicina pública do Estado do Rio de Janeiro. Além de várias Clínicas Especializadas possui um Serviço de Emergência de alto padrão e com uma imensa demanda. Portanto apresentando todas as condições para o funcionamento de uma Residência Médica em Cirurgia Plástica.

No entanto em documento enviado ao DESC, os Residentes da referida Instituição, elencaram várias deficiências que estavam prejudicando o bom funcionamento do Serviço, com prejuízo direto na formação em Cirurgia Plástica.

Por decisão unânime o DESC resolveu pelo seu credenciamento por um período mínimo de três anos, quando poderá ser solicitado novo credenciamento. Os Residentes serão encaminhados para outros Serviços, de preferência no Rio de Janeiro, evitando assim descontinuidade em seus aprendizados.

Após esse período, o Serviço será vistoriado novamente e em caso de cumprir as normas estabelecidas pelo DESC, será recredenciado.

Mensagem do DEC

Lydia Masako Ferreira

Diretora do Departamento de Eventos Científicos



Prezados colegas,

Estamos chegando à reta final na organização dos eventos de 2016. Fazendo uma retrospectiva do ano, podemos garantir que foi um ano de dedicação, de planejamento e trabalho incansável regada de grande amizade e integração.

Na Jornada Centro-Oeste, nossa estreia como DEC, iniciamos as inúmeras tarefas sem perder o horizonte da essência: qualidade científica e atualizada. Mesmo com pouco tempo, organizamos a primeira jornada com os temas mais atuais do tratamento de Nariz e da Face. Já em Curitiba, na Jornada Sul-Brasileira, tratamos de difundir o tema Mama. Contamos com a participação do colega italiano Giovani Botti que abrilhantou o evento. Em seguida, em junho, nos foi dada a missão de planejar mais um evento, sobre Implantes de Silicone com cirurgias ao vivo e em curto espaço de tempo, o resultado foi de mais um sucesso da SBCP. Em setembro, desfrutamos da atmosfera acolhedora do povo baiano e aprofundamos nos temas do Contorno Corporal. Isso sem contar com as mega Jornadas Paulista e Carioca. Tudo isso só foi possível, com a colaboração de todas as diretorias, departamentos e comissões da SBCP com o DEC!

Enquanto as jornadas aconteciam, planejamos a grade científica do Congresso Brasileiro, já quase pronta e os sócios terão as melhores possibilidades de reciclagem científica!

O ponto marcante deste ano, além da presença maciça de mais de cerca de 50 convidados internacionais, 250 nacionais, 36 cursos paralelos inovadores com con-

vidados internacionais e nacionais com tradução simultânea. Estamos nos dedicando a eles e temos certeza que irá atender às expectativas dos colegas! As vagas dos cursos são limitadas e muitas delas estão quase esgotadas.

Outro ponto alto será a dissecação da face realizada ao vivo a partir do *MARC Institute* em Miami que oportunizará a revisão da anatomia e correlacionará com as diversas técnicas do rejuvenescimento facial. Teremos ainda o Fórum de Defesa, Segurança e Intercorrências em Cirurgia Plástica com o objetivo de dar subsídios e visão mundial aos colegas.

A produção científica dos sócios tem aumentado a cada dia e nesse congresso recebemos cerca de 540 trabalhos científicos no total. Os membros do DEC analisaram esses trabalhos por meio de um questionário específico de avaliação e, destes foram selecionados 164 para apresentação oral, 274 para e-pôster e 62 para prêmios dos quais permaneceram 22.

Com o sucesso dos anos anteriores, organizamos a Sessão de Premiando a Inovação e Criatividade Cirúrgica. Reabrimos as inscrições por e-mail e recebemos 29 trabalhos dos quais selecionamos 11 para serem apresentados.

Agora é tempo de refinar e lapidar a implantação do Congresso Brasileiro, nossa maior festa científica! A Jornada Mineira com crescente evolução está próxima e com trabalho árduo conjunto da diretoria regional.

Estamos realizando todos os esforços para fazer jus ao nosso status de maior congresso de cirurgia plástica do mundo!

Fortaleza nos espera para este grande conagraçamento científico e de amizade!

Mensagem do DEPRO

José Renato Harb

Diretor do DEPRO



Colegas cirurgiões,

A diretoria do DEPRO/SBCP, no cumprimento de suas finalidades, mais uma vez solicita aos cirurgiões membros da SBCP que em suas condutas profissionais observem os pontos a seguir destacados, considerados fundamentais pela nossa Sociedade.

O primeiro deles é a observância da política de preservação do valor da especialização profissional de seus membros que exige uma longa formação, no mínimo 11 anos, entre faculdade e residência, além de um constante esforço de aperfeiçoamento e atualização, dedicação, empenho e alto custo financeiro por parte dos cirurgiões plásticos.

Diante disso, se coloca contrária à participação de seus membros em Congressos, treinamentos de médicos e outros eventos de outras especialidades visando a qualificação de profissionais através de palestras, aulas, treinamentos e instrumentalização de técnicas inerentes à cirurgia plástica. Destacamos, com especial ênfase, eventos na área de Medicina Estética, porquanto não é sequer reconhecida pelo CFM como especialidade médica. Esse tipo de procedimento fere as deliberações tomadas em Assembleia, assim como nossas normas e regulamentos.

O segundo diz respeito ao estrito cumprimento das Resoluções 1.974/11 e 2126/15 que tratam da questão da propaganda médica conceituando os anúncios, a divulgação de assuntos médicos, o sensacionalismo, a autopromoção e as proibições referentes à matéria, destacando as mídias sociais Facebook, Instagram, Twitter, WhatsApp, sites, blogs, dentre outras.

O terceiro ponto é a divulgação e efetivação de consultas gratuitas que tem o objetivo claro de atrair o paciente visando aumentar a clientela. É explicitado pelo CFM que a prática da concorrência desleal, como promoção no valor de consultas e cirurgias, dentre outras práticas, são consideradas infrações éticas graves sendo, assim, passíveis de punição. Evidente que a oferta de consultas gratuitas não pode ser feita por nenhum médico.

O não cumprimento dessas normas têm sido constante, daí insistirmos em divulgá-las no sentido de orientar e evitar a aplicação de punições.

Mensagem do PEC

Renato Lage

Diretor do PEC



Na reta final de mais um ano de atividades científicas e do PEC.

Satisfeitos com alto grau de retorno e grande presença às aulas do PEC nos eventos.

Gostaria (de lembrar) aos colegas que as aulas do PEC encontram-se disponíveis para visualização pelo site da SBCP.

Na jornada Carioca Dr. Rômulo Neme abordou toda evolução dos tratamentos asilares no envelhecimento facial - Pelling químicos de TCA, BLUE PEEL, ETC, a evolução do laser no tratamento da pele e finalizou com “receita de bolo”, up to date do tratamento da pele/face.

Na jornada Norte-Nordeste-**Gestão de carreira**. Tema atual e de grande importância no tempos moderno, teve como palestrante Dr. Tarik e Dr Darantel.

Na Jornada Mineira contaremos com a grande experiência do dois mestres da cirurgia do nariz: Dr. Carlos Inácio e Dr. Ronche. **Desafios na rinoplastia - abordagem fechada e aberta**, tema de grande importância em rinoplastia cirúrgica que necessita cuidados, bom planejamento e expertise na execução.

E no Congresso Brasileiro, teremos 2 mestres na cirurgia craniofacial e cirurgia plástica reconstrutiva Dr. Renato Freitas e Max Pereira. Abordarão de modo didático e revisional a **reconstrução do pavilhão auricular nas deformidades congênitas e adquirida**.

Com certeza uma oportunidade única de vermos a experiência de 2 grandes professores de Cirurgia Plástica.

Reinterar à fundação IDHEA, na figura do Dr. Pedro Martins, o apoio incondicional para o desenvolvimento da aula do PEC.

Grande Abraço

Mensagem do DAS

Sebastião Nelson Edy Guerra

Diretor do DAS



O sucesso continua

Ainda que tenhamos deparado com uma forte crise política, econômica e social o mutirão tem contribuído para melhorar, aumentando o número de pessoas carentes atendidas nos hospitais públicos, universitários e até mesmo em algumas empresas privadas. Isto aconteceu na Jornada Centro-Oeste em Vitória (ES), na Sul-Brasileira em Curitiba (PR), Rio de Janeiro, na Norte-Nordeste em Salvador (BA) e agora previsto em Belo Horizonte.

Em todos estes mutirões, destacou-se a forte presença do jovem cirurgião plástico mostrando o entusiasmo de sua contribuição. O departamento de ação social presta seu reconhecimento aos nobres preceptores que, presentes, asseguram a qualidade e segurança ao atendimento destes pacientes. Visitamos os serviços colaboradores, sempre acompanhados pelo Dr. Pedro Martins, Presidente da Fundação IDEAH e do Presidente da Regional anfitriã. A imprensa, sempre interessada e presente, deu abertura nas entrevistas para que ampliássemos nossas informações abrangendo a presença da SBCP e a importância da formação do Cirurgião plástico para a segurança do paciente.

O presidente da Regional, com prioridade para todas estas entrevistas, teve a oportunidade de apresentar a cirurgia plástica de seu estado, sempre enaltecendo a doação de seus cirurgiões ao mutirão que, no seu 7º ano

de eficiente atuação se tornou tradição.

Tamanha aceitação e doação pelo cirurgião plástico brasileiro, registra-se que eventos regionais não oficiais da SBCP estão sendo precedidos de mutirão. Precedendo a realização do Congresso Sul-Mineiro de Cirurgia Plástica e VI Encontro São Paulo Minas, realizado em Itajubá, setembro último, as cidades de Poços de Caldas, Alfenas, Juiz de Fora, Itajubá, Lavras, São Lourenço e Cruzília promoveram o mutirão pré-congresso operando 169 pacientes com tumores de pele. É a filantropia precedendo os acontecimentos científicos da SBCP levando ao conhecimento da população nossa evolução profissional e humanismo. O ponto alto do mutirão neste ano será o mutirão nacional de reconstrução mamária que será realizado neste mês de outubro e que, sem dúvidas, está previsto superar em muito o anterior, realizado em 2012, quando 500 mulheres foram beneficiadas em todo Brasil.

Novos horizontes estão se abrindo. Os hospitais estão em crise, mas se rendem e abrem suas portas ao espírito agregador e humanístico do Cirurgião plástico brasileiro.

Só persiste aquilo que é bom.

Vamos em frente.

Temos muito o que fazer.

Abraços.

Mensagem da Fundação IDEAH

Pedro Djacir Escobar Martins

Presidente IDEAH



Em 17 de dezembro de 2016 a Fundação IDEAH–SBCP estará completando o terceiro ano da sua criação oficial no Foro Central da cidade de São Paulo. É uma data simbólica porque, segundo a legislação, a fundação que exercer atividades ininterruptas, por um período mínimo de três anos, pode postular junto às autoridades governamentais, os direitos e isenções que favorecem a captação de recursos.

Em breve, a nossa Fundação terá facilitada a captação de recursos financeiros, para implementar os seus projetos humanitários, de ensino e pesquisa, além de retribuir seus doadores com as isenções fiscais previstas por lei.

A Fundação IDEAH-SBCP, que iniciou as suas atividades com vinte mil reais em caixa, hoje já tem condições financeiras para realizar os objetivos previstos nos seu Estatuto, como contribuir com programas e projetos de ensino ou pesquisa da Sociedade Brasileira de Cirurgia Plástica e realizar as ações humanitárias para a população.

Vislumbramos para 2017 um ano de muitas realizações. Será indispensável que a situação financeira da Fundação IDEAH-SBCP continue forte e responsável. Os direitos e isenções conquistados darão estímulos a todas as formas de captação de recursos possíveis a uma fundação como a nossa.

Campanhas de divulgação farão com que os membros da nossa Sociedade conheçam melhor a nossa Fundação IDEAH-SBCP e possam ter participações mais ativas nas suas ações, com sugestões e projetos.

A fim de incentivar participações mais efetivas na Fundação IDEAH–SBCP, está sendo criado um prêmio de reconhecimento anual, a partir de 2017. Durante o 53º Congresso Brasileiro de Cirurgia Plástica, em Fortaleza-CE, serão divulgados os critérios para escolha do **”Destaque do Ano 2017”**.

A Fundação IDEAH–SBCP, braço humanitário, de ensino e pesquisa da Sociedade Brasileira de Cirurgia Plástica, com quase três anos de atuação é hoje uma Instituição em condições de cooperar com a SBCP e seus membros. O sucesso em tão pouco tempo não significa que não precisamos de ajuda. Sim!

PRECISAMOS DE VOCÊ !!!

Sociedade Brasileira de Cirurgia Plástica

Nelson Sarto Piccolo

Chanceler – SBCP



Estamos todos felizes por fazermos parte da maior Sociedade da Especialidade no mundo e por termos como principais preocupações o ensino e treinamento de novos cirurgiões em serviços especializados, a educação médica continuada, a diminuição da incidência de complicações, com constantes e contínuas atitudes visando a segurança do paciente, e a proteção do Especialista e da Especialidade.

Com este intuito, esta Diretoria criou o Forum Internacional sobre Intercorrências, Segurança e Proteção da Especialidade a ser realizado este ano, no dia 11 de Novembro, durante o primeiro dia do nosso congresso nacional em Fortaleza, para o qual convidamos especialistas de todos os continentes.

Assim representados, especialistas e professores de todo o mundo formam um elenco que nesta reunião multinacional, apesar da pluralidade de países, trazem a singularidade da intenção, que, por ser tão importante para o nosso paciente e para a nossa especialidade, necessita da contribuição de muitos para que se obtenha um consenso, obviamente, único.

Gostaríamos que todos os nossos membros presentes no Congresso de Fortaleza prestigiassem este evento que certamente será um marco na história da cirurgia plástica do Brasil e do Mundo – aguardamos vocês no dia 11 de Novembro.

Estamos todos tristes porque nós, o Brasil e a Cirurgia Plástica nos vestimos de luto. O Professor Pitanguy nos deixou. Perda irreparável, deste ícone da especialidade que tanto fez por nós cirurgiões plásticos, mas principalmente fez pelos nossos pacientes. Traçando caminhos que se tornaram rotas, conseguiu divulgar a Especialidade como ninguém. Seus alunos a difundem em todo o mundo, sempre baseando-se em seus ensinamentos cosmopolitas e holísticos – que Deus ilumine seu caminho para o seu paraíso – ele definitivamente merece !!!

Editorial publicado na Revista Brasileira de Cirurgia Plástica (RBCP) - v.31, n.3 de 2016.

Dov Charles Goldenberg

Revista Brasileira de Cirurgia Plástica



Transplantes de face

Os transplantes de face surgiram como uma nova perspectiva de tratamento para deformidades faciais tridimensionais complexas há pouco mais de dez anos¹. A cirurgia realizada em 2005 pela equipe de Devauchelle e Dubernard na França restaurou, com sucesso, a face severamente desfigurada de uma paciente após ataque acidental de seu cão de estimação.

Entretanto, o transplante de um bloco de tecido composto facial vascularizado de um doador cadáver (pele, mucosa, músculos e ossos) não é isento de complicações. Assim como nos transplantes de órgãos vitais (coração, fígado, pulmões, rins e pâncreas) faz-se necessário o uso de medicação imunossupressora para evitar a rejeição do tecido transplantado. Sabemos que a utilização contínua destas drogas pode provocar alguns efeitos indesejáveis. Pacientes transplantados têm incidência aumentada de diabetes, hipertensão arterial, infecções e de neoplasias malignas quando comparados à população normal.

A morte, em abril de 2016, da primeira paciente submetida a um transplante facial, ocorrida 11 anos após o pioneiro transplante, traz à tona inúmeras questões éticas relacionadas a este procedimento. Apesar da causa da morte não ter sido anunciada pela equipe médica que a acompanhava, especula-se que esteja ligada a efeitos relacionados ao uso de drogas imunossupressoras. A cirurgia inovadora reconstruiu a face severamente desfigurada de uma mulher de 39 anos de uma forma que seria impensável com técnicas convencionais de cirurgia plástica. Possibilitou seu retorno a atividades sociais e profissionais. Entretanto, a imunossupressão necessária para a manutenção de viabilidade do tecido facial transplantado pode estar



relacionada à *causa mortis* da paciente. O problema traz à tona questionamentos acerca das indicações, eventualmente restringindo nesta fase inicial a indicação destes procedimentos à pacientes já em uso de imunossupressão por outras causas.

A história ensina que os programas de transplantes de órgãos em humanos passam por diferentes estágios até que possam ser estabelecidos como rotina clínica com critérios bem estabelecidos de indicação e seguimento. O primeiro transplante de coração foi realizado em 1968, por Christian Barnard, na África do Sul. Zerbini

realizou, em São Paulo, o mesmo procedimento no ano seguinte. Entretanto, resultados iniciais desanimadores, especialmente relacionados à dificuldade no diagnóstico e controle de rejeição, impediram a imediata inclusão dos transplantes cardíacos como procedimento de rotina na prática clínica. Apenas a partir da década de 80, com o advento da droga imunossupressora Ciclosporina, foi possível o melhor controle da rejeição tecidual nos transplantes de coração. Hoje é o procedimento de escolha para pacientes com insuficiência cardíaca grave.

Existem atualmente no mundo pouco mais de 30 pacientes submetidos a transplantes faciais. Alguns desses indivíduos estão próximos de completar uma década de vida após o transplante. A análise criteriosa de causas de morbidade e mortalidade desses pacientes durante os próximos anos permitirá o melhor entendimento da evolução natural desse tipo específico de transplante de tecido composto. A melhor compreensão de fatores como a compatibilidade imunológica entre o receptor e o doador, a relação entre as drogas imunossupressoras utilizadas nesses pacientes e o desenvolvimento de neoplasias malignas e outras doenças crônicas e avaliações de qualidade de vida após o transplante facial serão fundamentais para o estabelecimento de critérios mais precisos para a indicação do procedimento.

O grande desafio nesse tipo de procedimento é o requerimento híbrido de conhecimento de conceitos de microcirurgia, estética, de cirurgia craniofacial e de transplantes². O Brasil é um país com um sólido programa público de transplantes de órgãos e com profissionais e serviços de excelência em cirurgia plástica. Já existem, em nosso meio, estudos realizados com modelos experimentais de transplante facial^{3,4} e discussão sobre o conhecimento e postura frente a eventual atitude de doação e transplante da face⁵. Faz-se necessária a discussão ética e de prioridades junto às entidades reguladoras dos transplantes de órgãos brasileiras. Caso exista a opção pela futura criação de programas de transplantes de tecidos compostos vascularizados em nosso país, a legislação deverá ser adaptada para possibilitar a doação e o transplante facial.

Enquanto esses critérios forem sendo estabelecidos, cabe à comunidade científica que cuida desses doentes

manter o empenho na pesquisa de novas drogas para controle de rejeição, em técnicas de cirurgia específicas para o procedimento e em inovações tecnológicas que os favoreçam. Acreditamos que, assim como ocorreu com os transplantes de órgãos vitais, o transplante de segmentos ou da totalidade da face a partir de um doador cadáver poderá representar uma opção viável para a restauração facial em indivíduos com deformidades complexas em um futuro não muito distante.

Fábio de Freitas Busnardo

Dov Goldenberg

Rolf Gemperli

1. Devauchelle B, Badet L, Lengelé B, Morelon E, Testelin S, Michallet M, et al. First human face allograft: early report. *Lancet*. 2006;368(9531):203-9. PMID: 16844489.

2. Sosin M, Rodriguez ED. The Face Transplantation Update: 2016. *Plast Reconstr Surg*. 2016 Jun;137(6):1841-50. PMID: 27219239 DOI: 10.1097/PRS.0000000000002149.

3. Busnardo Fde F, Coltro PS, Oliván MV, Barreiro GC, Baptista RR, Ferreira MC, et al. Face transplantation in rats. Reproducibility of the experimental model in Brazil. *Acta Cir Bras*. 2014;29(8):532-7. PMID: 25140596.

4. Cunico C, Silva AD, Brum JS, Robes RR, da Silva Freitas R. Surgical technique of hemiface transplant: a new modelo of training. *J Craniofac Surg*. 2016;27(3):795-8. PMID: 27159861 DOI: 10.1097/SCS.0000000000002449.

5. Denadai R, Araujo KC, Pinho AS, Denadai R, Araujo GH, Raposo-Amaral CE. Public's knowledge and attitudes toward vascularized composite allotransplantation and donation. *Aesthetic Plast Surg*. 2016;40(2):301-8. PMID: 26893283 DOI: 10.1007/s00266-016-0623-z.

Leia este e outros artigos publicados na RBCP acessando www.rbc.org.br




53°

CONGRESSO BRASILEIRO DE CIRURGIA PLÁSTICA

11 A 14 DE NOVEMBRO 2016
CENTRO DE EVENTOS DO CEARÁ
FORTALEZA - CE - BRASIL



2º BOLETIM



SOCIEDADE BRASILEIRA DE
CIRURGIA PLÁSTICA

Informações:
www.cirurgioplastica.org.br

Sociedade Brasileira de Cirurgia Plástica

SBCP DIRETORIA NACIONAL

Presidente:

LUCIANO ORNELAS CHAVES - DF

1º Vice-Presidente:

DENIS CALAZANS LOMA - SP

2º Vice-Presidente:

HUMBERTO CAMPOS - BA

Secretário Geral:

NÍVEO STEFFEN - RS

Secretário Adjunto:

WILSON CINTRA JUNIOR - SP

Tesoureiro Geral:

JOSÉ OCTAVIO G. DE FREITAS - SP

Tesoureiro Adjunto:

LEANDRO DA SILVA PEREIRA - RJ

SBCP - CEARÁ

Presidente:

FRANCISCO DE ASSIS M.CARVALHO

Secretário:

HARLEY ARAUJO CAVALCANTE

Tesoureiro:

GIOVANNI BEZERRA MARTINS

DEPARTAMENTO DE EVENTOS CIENTÍFICOS - DEC

Diretora Geral: LYDIA MASAKO FERREIRA - SP

Secretário: EDUARDO LUIZ NIGRI DOS SANTOS - MG

Assessores Nacionais:

ANTÔNIO CARLOS VIEIRA (Mina Gerais)

CARLOS LACERDA (Nordeste)

CÉSAR DAHER CEVA FARIA (Centro-Oeste)

FERNANDO DE ALMEIDA PRADO (São Paulo)

FERNANDO SERRA (Rio de Janeiro)

JUAN CARLOS MONTANO PEDROSO (São Paulo)

MARCOS RICARDO DE OLIVEIRA JAEGER (Sul)

Assessor Internacional: CLÁUDIO CARDOSO DE CASTRO - RJ

CHANCELARIA INTERNACIONAL:

NELSON SARTO PICCOLO - GO

Comissão Social:

IZABEL CHAVES

ROBÉRIA CARVALHO

MENSAGEM DO PRESIDENTE DA SBCP

Amigos da SBCP

Estamos entusiasmados com a organização do 53º Congresso Brasileiro de Cirurgia Plástica na belíssima cidade de Fortaleza. Um congresso verdadeiramente internacional!

O Centro de Eventos de Fortaleza, o mais moderno da América Latina, com infraestrutura inovadora e grande conforto para os congressistas tem sua localização privilegiada, bem próxima ao do setor hoteleiro.

O programa científico primorosamente organizado pelo Departamento de Eventos Científicos - DEC, coordenado pela Professora Lydia Masako Ferreira e composto pelos colegas Eduardo Nigri (Secretário), Antonio Carlos Vieira (Minas Gerais), Carlos Lacerda (Nordeste), Claudio Cardoso de Castro (Internacional) César Daher (Centro-Oeste), Fernando Prado e Juan Carlos Pedroso (São Paulo), Fernando Serra (Rio de Janeiro), Marcos Jaeger (Sul) e pela Executiva de Eventos Lucianne De Dominicis, conta com algumas inovações, como os novos cursos.

Como pré-congresso, no dia 11 de novembro, teremos dois programas: Pela manhã, o Simpósio Internacional da Face, com a presença de convidados internacionais renomados, explorando este importante segmento da cirurgia plástica, estética e reconstrutora, além da dissecação de cadáver, que será transmitida diretamente de Miami para nosso evento.

À tarde, no ambicioso Fórum Mundial de Segurança, Intercorrência e Defesa da Cirurgia Plástica, com a presença já confirmada de 32 Presidentes de Instituições e Societárias Mundiais, teremos um amplo e profícuo ensinamento, reavaliação e aprimoramento das condutas em nossa especialidade.

Em continuidade à atividade do Fórum, no dia 12, realizaremos a Reunião do Conselho de Presidentes das Sociedades Mundiais para que possamos emitir um documento de consenso sobre a Segurança em Cirurgia Plástica.

Na programação social, organizamos a Abertura Oficial, seguido por um coquetel oferecido a todos os presentes. No dia 14, o Tradicional "Presidential Dinner", no elegante Coliseu na Casa de Festa La Maison.

Antecipe sua inscrição, reserva hoteleira e emissão de passagens aéreas, pois teremos um grande feriado que coincide com a data do nosso Congresso. Aproveite a parceria corporativa SBCP-TAM como Transportadora oficial do Congresso Brasileiro e desfrute do desconto promocional de 25%.

O Ceará e a belíssima Fortaleza aguardam todos nós!



LUCIANO ORNELAS CHAVES
Presidente SBCP

MENSAGEM DO PRESIDENTE DA SBCP - CE

Caros Colegas:

Fortaleza receberá mais uma vez o maior evento da nossa especialidade, o 53º Congresso Brasileiro de Cirurgia Plástica, o qual ocorrerá de 11 a 14 de novembro de 2016 no Centro de Eventos do Ceará.

A Regional Ceará e a Diretoria Nacional já ultimaram os preparativos para esse grande acontecimento, com a certeza de que será um dos maiores congressos da SBCP.

O novíssimo Centro de Eventos proporcionará total conforto aos congressistas e expositores, com amplos espaços climatizados e toda a infraestrutura necessária à realização de um evento dessa magnitude.

A cidade de Fortaleza dispõe de rede hoteleira de qualidade, resorts de luxo com campos de golfe, parque aquático de reconhecimento internacional, além de praias belíssimas, e culinária inigualável. Moderno aeroporto internacional, com grande malha aérea, e a temperatura é de 23 a 31 graus o ano inteiro.

A programação social será intensa e descontraída, compatível com a já conhecida hospitalidade cearense. Congressistas e familiares terão a oportunidade de visitar tradicionais pontos turísticos, como o Centro Cultural Dragão do Mar, com seus anfiteatros, planetário, teatro, cinema, livrarias, museu e muito mais; Feiras de Artesanato, bares, restaurantes e casas noturnas onde a diversão e o entretenimento estarão garantidos.

Àqueles que dispuserem de alguns dias a mais, o Ceará dispõe de nada menos que 573 km de litoral, com maravilhas a se encantar, como Jericoaquara, Canoa Quebrada, Fleixeiras e muito mais, todas com visitas disponibilizadas facilmente.

A programação científica será das mais edificantes, a cargo do nosso competentíssimo DEC, e certamente será o maior atrativo do Congresso.

Enfim, preparem-se para nosso encontro imperdível! Será uma honra e um prazer recebê-los!

Atenciosamente



FRANCISCO DE ASSIS M. CARVALHO
Presidente Regional Ceará

MENSAGEM DO DEPARTAMENTO DE EVENTOS CIENTÍFICOS - DEC

Chegou o momento científico mais importante da SBCP! O 53º Congresso Brasileiro de Cirurgia Plástica!

É um orgulho pertencer a SBCP com 6.020 sócios e que cresce exponencialmente, mas, especialmente em qualidade. A renovação do corpo das diretorias das regionais e nacional tem imprimido inovações e identificado novas lideranças. E, o DEC da SBCP tem acompanhado essa evolução. Com a responsabilidade do conteúdo científico das atividades nos eventos oficiais, o DEC tem visado não só conhecimento de ponta e além das fronteiras, mas também tem sido sinalizador das perspectivas futuras da especialidade.

Buscando a competitividade científica internacional valorizamos os nossos pares cirurgiões plásticos do mundo todo, mas em especial, os brasileiros, que há no mínimo duas décadas, representam a maior produtividade científica em determinado assunto de nossa área de atuação.

Apesar da simultaneidade de três eventos internacionais importantes no mesmo período de nosso congresso, muitos convidados internacionais de maior renome e expressão preferiram nosso evento nacional e já confirmaram suas presenças.

Neste ano, o Simpósio Internacional Pré Congresso será sobre Face e para abrilhantar o encontro profissional científico, nomes de reconhecimento internacional como Patrick Tonnard, Daniel Labbé, Eric Auclair, Claude de Louarn, Michel Boss, Joachim Graf Von Finkenstein, Norbert Pallua, já confirmaram suas presenças.

Na tarde de 11 de novembro, teremos o Fórum Mundial de Segurança, Intercorrência e Defesa da Cirurgia Plástica com a presença confirmada até o dia de hoje de 40 Presidentes de Sociedades Científicas Internacionais de Cirurgia Plástica.

Esse Fórum será composto por cinco módulos: I. Intercorrências em Cirurgia Plástica (Como evitar? Como enfrentar?); II. Segurança (Quais critérios de segurança?); III. Defesa (Posição da AMB, CFM, OAB e da SBCP; Relação com Indústrias; Documentação e Judicialização); IV. A Cirurgia Plástica na Visão Mundial com os Presidentes das Sociedades Canadense (Peter Lennox), Americana (Debra Johnson), Mexicana (Eugenio Rodriguez Olivares), Russa (Kirill P. Pshenisnov) e Latino Americana (Guilherme Vázquez); V. Módulo Cultural com Pedro Salomão que trará uma palestra motivacional.

Fato inédito na SBCP: não se conhece na história da Cirurgia Plástica Nacional, dentre os 52 congressos da SBCP, um número tão expressivo de convidados internacionais de posição e renome (mais de 40 confirmações) por conta do Simpósio Internacional de Face e do Fórum Mundial de Segurança além do programa do congresso.

Durante o congresso, questões atuais serão discutidas em formatos de mesas redondas, confronto de ideias, casos clínicos, conferências, trabalhos científicos, simpósios satélites e workshops. Os convidados internacionais do Simpósio de Face e do Fórum além de outros nomes internacionais e nacionais da mais alta qualidade também fazem parte desta programação científica. Todos os membros das diretorias nacionais e regionais, das comissões da SBCP e os chefes de serviços foram convidados a participar e trazer suas experiências.

Preocupados e dedicados em ofertar o melhor aos colegas, o DEC criou diferenciais acima descritos.

E, não satisfeitos, os membros do DEC modificaram substancialmente formato e operacional dos Cursos (12 a 14 de novembro das 07:30-09h e 17:30-19h, fora do horário do programa científico). Seis salas simultâneas, com temas de ponta e de maior interesse serão utilizados durante os três dias de congresso, com convidados internacionais e nacionais mais conhecidos e experientes, sem interferir com a grade científica.

Esses cursos de altíssimo padrão foram preparados com muita dedicação e seriedade e serão da mais alta relevância e interesse para o conhecimento e atualização profissional e científica.

Não percam a oportunidade e o prazo de inscrição (vagas limitadas)!

Em Fortaleza teremos oportunidades de muita discussão científica e momentos para estreitar nossa amizade!



LYDIA MASAKO FERREIRA
Diretora do DEC

Homenageados

PRESIDENTE DE HONRA



JOÃO DE MORAES PRADO NETO

HOMENAGEADO EMÉRITO REGIONAL



SALUSTIANO GOMES PINHO PESSOA

HOMENAGEM NACIONAL



ÁLVARO JORGE COSTA CANSANÇÃO



OSVALDO RIBEIRO SALDANHA



SEBASTIÃO NELSON EDY GUERRA

HOMENAGEM REGIONAL



JOÃO ERFON ALMEIDA RAMOS



OSCAR COSTA CASTRO



FLORENTINO DE ARAÚJO CARDOSO FILHO
(Presidente AMB)



CARLOS VITAL
(Presidente CFM)

HOMENAGEM INSTITUCIONAL SBPCP

HOMENAGEM JUSTO TRIBUTO



PEDRO DJACIR ESCOBAR MARTINS

HOMENAGEM HISTÓRIA DA CIRURGIA PLÁSTICA



 PIERRE FOURNIER



 FORTUNATO BENAIM



 IVO PITANGUY
1923 | 2016

Convidados Internacionais



 DANIEL LABÉE



 PATRICK TONNARD



 SCOTT SPEAR



 DENNIS HAMMOND



 PATRICK MAXWELL



 ERIC AUCLAIR




 ERNESTO MORETTI



 TAIMUR SHOAIB



 MILOMIK NINKOVIC



 KIRILL P. PSHENISHOV



 GUILLERMO VÁZQUEZ




 NORBERT PALLUA




 DEBRA JOHNSON



 PETER LENNOX



 MICHAEL BOSS

 ALFREDO BORIELLO

 ARIS STERODIMAS

 ARMAND AZENCOT

 BEATRIZ MANARO

 CARLOS PESTALARDO

 CELSO CRUZEIRO

 CLAUDE LELOURAN

 CLAUDIO GILLARDI

 DOLORES WOLFRAN

 EUGÊNIO RODRIGUEZ OLIVARES

 FRANCISCO VILEGAS

 GIORGIO DE SANTIS

 HORÁCIO COSTA

 HORÁCIO GARCIA IGARZA

 IGNÁCIO A. TAPIA

 JOACHIM V. FINCKERNSTEIN

 JOHN EDWARD V. GRAHAM

 JOSÉ FERNANDO S. GAVARRETE

 JÚLIO KIRSHBAUM

 LIZ MACIEL

 LINDA RINCÓN RUBIO

 MANOEL CHACON

 MARIA EUGÊNIA FLORES

 MARCOS SFORZA

 MICHEL HAYMANS

 MONTSERRAT F. TORRES

 MUROD JAFAROV

 RAFAEL A. R. GARCELL

 RICARDO DELGADO BINASCO


 RICARDO GALAN

 ROBERT MURPHY

 RÔMULO GUERRERO

 RÚBEN ROSATI

 SABREEN ALZAMIL

 VERONIQUE MARTINOT



Simpósio Internacional Cirurgia da Face

11 de novembro de 2016 das 08h00 às 13h00
Durante o 53º Congresso Brasileiro de Cirurgia Plástica
Centro de Eventos – Fortaleza , Ceará - Brasil



SOCIEDADE BRASILEIRA DE
CIRURGIA PLÁSTICA

FÓRUM MUNDIAL Sobre Segurança, Intercorrência Defesa da Cirurgia Plástica



Dia 11 de novembro de 2016 em Fortaleza -CE
com participação de presidentes das
Sociedades de Cirurgia Plástica do mundo

ENTIDADES CONFIRMADAS:



Programa Científico Preliminar

6ª feira - 11 de novembro de 2016

SALÃO ALMOFALA (Térreo 1500 pax)

07h00 às 08h00	CREDENCIAMENTO - SECRETARIA DO EVENTO 04 e 05 (Térreo)
08h00 às 09h00	<p>SIMPÓSIO INTERNACIONAL DA FACE: VOLUMETRIA FACE Presidente: JOSÉ OCTÁVIO GONÇALVES DE FREITAS - SP Secretário: IGOR FÉLIX CARDOSO - DF Moderador: JOSÉ CARLOS DAHER - DF Relatores (10'):</p> <p>1.PATRICK TONNARD - BEL Micro fat, SNIF and Nanofat: from volume augmentation to cell Therapy</p> <p>2.CLAUDE DE LOUARN - FRA Sinergy and between replacement and filling products for facial rejuvenation</p> <p>3.ERIC AUCLAIR - FRA Facial Volumetry</p> <p>4.NORBERT PALLUA - ALE (Presidente EBOP) The Different Planes of Lipografting in the Areas of the Face</p> <p>5.MARCOS PAULO SFORZA DE ALMEIDA - ING Fat graft in facial rejuvenation</p>
09h00 às 10h00	<p>SIMPÓSIO INTERNACIONAL DA FACE Dissecção Anatômica da Face direcionada ao facelifting em cadáver fresco a partir do Instituto Mark Miami com transmissão ao vivo Presidente: PEDRO BINS ELY - RS Secretário: AFONSO DE SOUZA RIBEIRO - CE Moderador: NÍVEO STEFFEN - RS Cirurgião Anatomista:</p> <p>RICHARD HALTI CABRAL (Presidente da Sociedade Brasileira de Anatomia) - 30' ANDRÉ AUERSVALD - PR (Dissecção da Face com aplicação em Cirurgia Plástica) - 30'</p>
10h00 às 10h30	COFFEE BREAK E VISITA AOS EXPOSITORES - SALÃO MANDAÚ
10h30 às 11h30	<p>SIMPÓSIO INTERNACIONAL DA FACE: TERÇO SUPERIOR E MÉDIO Presidente: CÉLIO JOSÉ DE OLIVEIRA - MG Secretário: VALDERI VIEIRA DA SILVA JUNIOR - CE Moderador: JOSÉ HORÁCIO ABOUDIB - RJ Relatores (10'):</p> <p>1.PATRICK MAXWELL - EUA Terço superior médio da face</p> <p>2.GIORGIO DE SANTIS - ITA (Presid. Soc. Italiana Cir. Past) Aesthetic Surgery: Fillers complications therapy</p> <p>3.HORÁCIO COSTA - POR Harmonia e cirurgia Estética do Esqueleto Facial</p> <p>4.JOACHIM GRAF VON FINCKENSTEIN - ALE Microfat transplplantation: just volumen substitution?</p>
11h30 às 13h00	<p>SIMPÓSIO INTERNACIONAL DA FACE: TERÇO INFERIOR Presidente: MONTERRAT FONTBONA TORRES - CHI (Presid. Soc. Chilena Cir. Past) Secretário: GUILHERME CARDINALI BARREIRO - SP Moderador: ANTONIO CARMO GRAZIOSI - SP Relatores (15'):</p> <p>1.PATRICK TONNARD - BEL Update in perioral rejuvenation</p> <p>2.DANIEL LABBÉ - FRA Open neck contouring</p> <p>3.MICHAEL BOSS - SUI Face</p> <p>4.CLÁUDIO CARDOSO DE CASTRO - RJ Tratamento das deformidades do terço inferior da face.</p>
13h00 às 14h00	WORKSHOP MERZ - AUDITÓRIO 3
13h00 às 13h45	ALMOÇO E VISITA AOS EXPOSITORES - SALÃO MANDAÚ

Programa Científico Preliminar

6ª feira - 11 de novembro de 2016

13h45 às 14h00

ABERTURA DO FÓRUM MUNDIAL

SALÃO ALMOFALA (Térreo)

FÓRUM MUNDIAL - SEGURANÇA, INTERCORRÊNCIA E DEFESA DA CIRURGIA PLÁSTICA

Presidente: **SEBASTIÃO NELSON EDY GUERRA - MG**Secretária: **GABRIELA LUSTRI EIRAS SCHWARTZMANN - SP**

Moderadores (20'):

MARCELO VERSIANI TAVARES - MG**ANTÔNIO ROBERTO BOZOLA - SP**

Relatores (10'):

14H00 ÀS 15H00 - MÓDULO I: INTERCORRÊNCIA EM CIRURGIA PLÁSTICA**Como evitar? Como enfrentar?**1. **ANTÔNIA MÁRCIA BRANCO CUPELLO - RJ - 7'**

Lipoaspiração. Pesquisa retrospectiva

2. **PÉRICLES VITORIO SERAFIM FILHO - PB - 7'**

Lipoaspiração. Atualização de pesquisa retrospectiva

3. **JOÃO DE MORAES PRADO NETO - SP**

Rinoplastia

4. **FLÁVIO HENRIQUE MENDES - SP**

Pós Grandes Emagrecimentos

5. **DÊNIS CALAZANS LOMA - SP**

Intercorrências x especialidades Inter faceadas

15H00 ÀS 16H00 - MÓDULO II: SEGURANÇA**Quais os critérios de segurança?**1. **FÁBIO XERFAN NAHAS - SP**

Critérios de segurança em cirurgias associadas

2. **HORÁCIO COSTA - POR**

Segurança em Cirurgia associada

3. **CLAUDE LE LOUARN - FRA**

Normas Européias em Cirurgia Plástica

4. **OSVALDO RIBEIRO SALDANHA - SP**

Protocolos de segurança.

14h00 às 16h00

16h00 às 16h30

COFFEE BREAK E VISITA AOS EXPOSITORES - SALÃO MANDAÚ

FÓRUM MUNDIAL - SEGURANÇA, INTERCORRÊNCIA E DEFESA DA CIRURGIA PLÁSTICA

16H30 ÀS 17H30 - MÓDULO III: DEFESAPresidente: **VICTOR JOSE ADISSI - MG**Secretário: **ANDRÉ FERRÃO VARGAS - RJ**Debatedor: **LUCIANO ORNELAS CHAVES - (Presidente da SBCP)**

Relatores:

CARLOS MICHAELIS JUNIOR - Diretor Jurídico da SBCP**FLORENTINO CARDOSO - (Presidente da AMB)****CARLOS VITAL TAVARES CORRÊA LIMA - (Presidente do CFM)****CARLOS VINICIUS ALVES RIBEIRO - (Procurador da República)****SÔNIA REGINA PEREIRA - (Coordenadora Geral de Residências em Saúde)**

1. Especialista x não especialista. POSIÇÃO AMB, CFM E SBCP

2. Relação de Responsabilidade do Cirurgião Plástico x Indústrias de Produtos Médicos

3. Meios de Documentação Médico Científica na Defesa do Especialista

4. Judicialização da Cirurgia Plástica

17H30 ÀS 18H40 - MÓDULO IV: A CIRURGIA PLÁSTICA NA VISÃO MUNDIALModeradora: **LYDIA MASAKO FERREIRA - SP**1. **GUILLERMO VAZQUEZ - ARG** (Presid. da FILACP)

A visão Latino Americana

2. **VERONIQUE MATINOT - FRA** (Presid. da Sociedade Francesa de Cirurgia Plástica)

A visão Européia

3. **DEBRA JOHNSON - EUA** (Presid. da Sociedade Americana de Cirurgia Plástica)

A visão Americana

4. **EUGÊNIO RODRIGUEZ OLIVARES** (Presid. da Associação Mexicana de Cirurgia Plástica)

A visão Mexicana

5. **PETER LENNOX - CAN** (Presid. da Sociedade Canadense de Cirurgia Plástica)

A visão Norte Americana

6. **KIRILL P. PSHEENISNOV - RUS** (Russian Nat Research Med University)

Plastic surgery metamorphoses: Current status and trends in Russia.

16h30 às 18h40

SALÃO JERQUAQUARA (Térreo 1100 pax)

12h00 às 14h00

SIMULADO - CURSO PREPARATÓRIO PARA PROVA DE ESPECIALISTA 2016COORDENADOR: **OSVALDO SALDANHA**ASSESSORES: **JULIANO PEREIRA - NONATO FONTES - OSVALDO SALDANHA FILHO**

AUDITÓRIO 1 E 2

08h00 às 18h00

PROVA DE ASCENSÃO A MEMBRO TITULAR

AUDITÓRIO 7

08h00 às 19h00

APRESENTAÇÃO DE TRABALHOS PARA PRÊMIOS 2016

Programa Científico Preliminar

sábado - 12 de novembro de 2016

	SALÃO ALMOFALA (Térreo 1500 pax)	SALÃO JERQUAQUARA (Térreo 1100 pax)	AUDITÓRIO 5 E 6 (1º andar 500 pax)
07h30 às 09h00	<p>TRABALHOS CIENTÍFICOS 1: ABDOME Presidente: ALCIDES MARTINS ARRUDA - MS Secretária: ANA CLÁUDIA B. BURATTINI - SP Moderador 1: CARLOS KOJI ISHIKUIZA - SP Moderador 2: ROGÉRIO DE C. BITTENCOURT - PR Relatores (6): 1. MARIA FERNANDA F. MELMAN - RJ 4703 - Onfaloplastia: Comparação de Resultados 2. CÉLIO FERREIRA LEÃO - GO 4327 - Plicatura da fascia de scarpa na lipoabdominoplastia para melhorar resultados 3. FLÁVIA EPIPHANIA DIAS NOBRE - RJ 4143 - Perfil Epidemiológico Nacional da Cirurgia do Contorno Abdominal 4. FERNANDO HENRIQUE C. RODRIGUES - MG 4169 - Associação de técnicas em lipoabdominoplastia 5. JULIANA PAULA M. CARVALHO - CE 4331 - A Neo-onfaloplastia sem cicatriz como alternativa para umbigo natural 6. LUCIANA CHAMONE AMARO - RJ 4634 - Aplicabilidades do retalho vertical de músculo reto abdominal na reconstrução oncológica 7. FELIPE CONTOLI ISOLDI - SP 4361 - Quelóide: um novo desafio para a nutrição. 8. LUDMILA ALMEIDA SILVA - SP 4180 - Abdominoplastia pós bariátrica em âncora com ressecção parcelada de pele: Avaliação comparativa dos resultados 9. LEANDRO DO COUTO AGUIAR - SP 4307 - O efeito psicológico da cinta compressiva após abdominoplastia.</p>	<p>TRABALHOS CIENTÍFICOS 2: FACE Presidente: AILTON DE A. CERQUEIRA - ES Secretário: ANDRÉ ALENCAR MOREIRA - CE Moderador 1: ARMANDO CHIARI JR - MG Moderadora 2: GABRIELE C. MIOTTO - SP Relatores (6): 1. GABRIELA LUSTRI E. SCHWARTZMANN - SP 4742 - Tratamento Não-cirúrgico da Face do Atleta 2. FELIPE GOMES DA SILVA NETO - SP 4778 - Associação de drilagem e curativo a vácuo na condução de defeito cirúrgico em couro cabeludo secundário a ressecção de melanoma cutâneo. 3. RICARDO FROTA BOGGIO - SP 4829 - Classificação dinâmica do envelhecimento facial - CDEF 4. RAYSSA YASMIN PEREIRA SAUAIA - SP 4735 - Perfil epidemiológico de pacientes portadores de microtia, submetidos à reconstrução de orelha em um hospital público de São Paulo. 5. MARCELO BUSCARIOLI D. BORGES - SP 4390 - Experiência de 46 anos em otoplastias com a técnica de otopericondrioplastia e seu impacto na qualidade de vida e autoimagem pós operatórias 6. HERNANNE MEDINA - RJ 4180 - Minilift com cicatriz reduzida associada à tunelização progressiva 7. DANIEL AUGUSTO DOS S. SOARES - DF 4213 - Redução frontal em pacientes submetidos a incisão pré-capilar: 10 anos de experiência 8. ROSANA FLORA RIBEIRO FREMPONG - SE 4540 - Reconstrução do lábio inferior após excisão de carcinoma espinocelular: uso da técnica de Karapandzic e Gilles 9. SAMUEL CAVALIERI PEREIRA - SP 4499 - Reconstrução polo superior da orelha com retalho tubo interpolado - relato de caso.</p>	<p>TRABALHOS CIENTÍFICOS 3: FACE Presidente: REYNALDO LUÍS LUCON - SP Secretário: GIOVANNI B. MARTINS - CE Moderadora 1: ADRIANA G. DO AMARAL - GO Moderador 2: Relatores (6): 1. ANDRÉ AUERSVALD - PR 4239 - Nova modalidade de avaliação da face: Fotografia invertida da face e pescoço 2. LEONARDO MARTINS COSTA DAHER - DF 4455 - Face lifting e o tratamento das bridas platismas - abrir ou não abrir o sub mento? 3. ISAAC ROCHA FURTADO - CE 4570 - Ritidoplastia para tratamento do terço médio e inferior da face, com cicatriz reduzida. (FACE LIFT LIGHT) 4. ROBERTA ALVARES F. AZEVEDO - RJ 4721 - Reconstrução Nasal Parcial: Alternativas Cirúrgicas 5. MARCELA MARA E. DE AZEVEDO - CE 4780 - Reconstrução de dorso nasal com utilização de retalho de rieger 6. ANDRÉ LUIZ BILIERI PAZIO - PR 4751 - Narinas extranumerárias: relato de dois casos e revisão da literatura 7. DANIELLA NUNES CAMARGO - SP 4525 - Análise das fraturas de face na população pediátrica e adolescente do Hospital 8. HENRIQUE NASCIMENTO RADWANSKI - RJ 4555 - Corrigindo a linha capilar feminina 9. MARIANE NALBONES RODRIGUES - RJ 4378 - Trauma de face: O desafio da Correção estética e funcional 10. MARCELO J. MONTEIRO CARVAS - SP 4182 - Tratamento de Malformação Vasculá Complexa com associação de Sirolimus e Ressecção Cirúrgica.</p>
09h00 às 10h15	<p>MESA REDONDA 1: MAMA REDUTORA Presidente: LEANDRO DA SILVA PEREIRA - RJ Secretário: SILVANA RESENDE REIS - AM Moderador: ALEXANDRE PIASSI PASSOS- SP Relatores (10): 1. JOACHIM GRAF V. FINCKENSTEIN - ALE Breast remodeling after asymmetry Mastopexia 2. SCOTT SPEAR - EUA A Free Nipple Graft Technique for Breast Reduction 3. ALEXANDRE CAMARA A. BARROS - PE Mamaplastia redutora sem implante. Ainda há espaço? 4. BEATRIZ MANARO - URU (Pres. da Soc. Uruguia de C.P.) Mamaplastia redutora 5. GUILLERMO VASQUEZ - ARG (Pres. da FILACP) Mamaplastia redutora.</p>	<p>MESA REDONDA 2: CICATRIZES PATOLÓGICAS. QUELOIDES E HIPERTRÓFICAS Presidente: SÉRGIO A. DA CONCEIÇÃO - GO Secretário: ALEXANDRE A. DE FIGUEIREDO - DF Moderador: JOSÉ OCTÁVIO G. DE FREITAS - SP Relatores (10): 1. MÔNICA SARTO PICCOLO - GO Tratamento clínico e cirúrgico das cicatrizes hipertróficas e queloidianas 2. JAYME ADRIANO FARINA JUNIOR - SP Aplicação de matrizes dérmicas acelulares para cicatrizes patológicas de queimaduras 3. LIZ MACIEL - PAR (Pres. da Soc. Paraguaya de C. P.) Cicatrizes patológicas, queloides, hipertróficas 4. CÉSAR KELLY VILLAFUERTE VELEZ - BA Corticomodulação profiláctica transcirúrgica da hiperplasia cicatricial. Estudo prospectivo. 5. ROBERTO RUDGE RAMOS - SP Cicatrizes patológicas, queloides, hipertróficas.</p>	<p>MESA REDONDA 3: CIRURGIA ÍNTIMA Presidente: VIRMAR SANTANA R. SOARES - RJ Secretário: BRENO PESSOA - CE Moderador: JOSÉ TEIXEIRA GAMA - SP Relatores (10): 1. NELSON SARTO PICCOLO - GO Uso de enxerto de gordura como tratamento ancilar da atrofia da genitália feminina 2. FÁBIO INÁCIO DA CUNHA - DF Labioplastia vulvares 3. MARCOS PAULO SFORZA - ING Penis Augmentation 4. YHELDA DE ALENCAR FELICIO - CE Nuances da cirurgia íntima, 27 anos de "follow up."</p>
10h15 às 10h45	COFFEE BREAK E VISITA AOS EXPOSITORES		
AUDITÓRIO 1 E 2			
10h00 às 16h00	PROVA DE ASCENSÃO A MEMBRO TITULAR		

Programa Científico Preliminar

sábado - 12 de novembro de 2016

	SALÃO ALMOFALA (Térreo 1500 pax)	SALÃO JERIJUAQUARA (Térreo 1100)	AUDITÓRIO 5 E 6 (1º andar 500pax)
10h45 às 12h00	CASOS CLÍNICOS 1: NARIZ Presidente: SÉRGIO DOMINGOS BOCARDO - RJ Secretário: LUÍS FERNANDO DE MATTOS - SP Moderador: LUÍS HENRIQUE ISHIDA - SP Dinâmica: Relator apresenta caso (1') / Discussão: (10') / Relator apresenta a solução e discussão final: (4') 1. JOSÉ CARLOS RONCHE FERREIRA - SP 2. NÍVEO STEFFEN - RS 3. SÉRGIO MOREIRA DA COSTA - MG 4. FERNANDO VALENTIM FILHO - RJ 5. CARLOS MARIA PESTALARDO - ARG	CASOS CLÍNICOS 2: ABDOME Presidente: HERALDO C. INFORZATO - SP Secretário: DAVI REIS CALDERONI - SP Moderador: ANTÔNIO DE ARACOELI RAMALHO - PB Dinâmica: Relator apresenta caso (1') / Discussão: (10') / Relator apresenta a solução e discussão final: (4') 1. SALUSTIANO GOMES P. PESSOA - CE 2. RICARDO GOES FIGUEIRAS - AM 3. JOSÉ RENATO HARB - ES 4. DULCE MARIA FONSECA S. MARTINS - SP 5. FRANCISCO VILLEGAS - COL	MESA REDONDA 4: RECONSTRUÇÃO DE MAMA Presidente: LIZ MACIEL - PAR (Pres. da Soc. Paraguaya de C. P.) Secretário: DIMAS ANDRE MILCHESKI - SP Moderador: ALEXANDRE M. MUNHOZ - SP Relatores (10'): 1. SCOTT SPEAR - EUA A staged approach to nipple-sparing mastectomy in the large or ptotic breast 2. ALEXANDRE KATALINIC DUTRA - SP Reconstrução tardia da mama com retalho latíssimo do dorso associado ao implante mamário de dupla câmara em pacientes submetidas à radioterapia 3. PETER LENOX - CAN (Pres. da Soc. de Canadense) Mama Reconstruction 4. CECIN DAOUY YACOB - SP Aplicação do retalho do abdome reverso "estendido" na reconstrução mamária e outro defeitos na região anterior do tórax. 5. CARLOS ALBERTO KOMATSU - SP Reconstrução maária em mastectomia bilateriais.
12h00 às 12h30	CONFERÊNCIA 1: UP TO DATE IN SKIN CANCER AND MELANOMA Presidente: OSCAR COSTA DE CASTRO - CE Secretário: VITOR BUARIDE - SP Conferencista: VERONIQUE MARTINOT - FRA (President of SoFCPRE)	CONFERÊNCIA 2: TRANSPLANTE DOS MMSS - EVOLUÇÃO DE 10 ANOS Presidente: AN WAN CHING - SP Secretário: FERNANDO HENRIQUE LONGO - SP Conferencista: MILOMIK NINKOVIC - ALE (Prof, Titular Univ Munique - ALE)	CONFERÊNCIA 3: THE ROLE OF FAT GRAFTING IN FACIAL PROFILOPLASTY Presidente: MARCOS CHAVES DE A. ALVES - SP Secretário: FERNANDO RODRIGUES - MG Conferencista: PATRICK TONNARD - BEL
12h30 às 13h30	WORKSHOP - LIFESIL		
12h30 às 14h00	ALMOÇO E VISITA AOS EXPOSITORES		
14h00 às 18h00	REUNÃO DO CONSELHO DE PRESIDENTES DAS SOCIEDADES MUNDIAIS DE CIRURGIA PLÁSTICA (Auditório 4)		
14h00 às 15h00	MESA REDONDA 5: FACE - TERÇO MÉDIO Presidente: ALEXANDRE SENRA - SP Secretário: LUÍZ FERNANDO PINHEIRO - SP Moderador: ALEXIS LEMOS PACHECO - RS Relatores (10'): 1. LUÍZ ANTÔNIO R. DE OLIVEIRA - SP Evidência clínica no tratamento do terço médio da face 2. ANDRÉ AUERSVALD - PR Terço médio da face 3. MARCELO R. DA CUNHA ARAÚJO - SP Indicações para o terço médio da face 4. RONALDO PONTES - RJ Cirurgia customizada dos diversos problemas	MESA REDONDA 6: NARIZ Presidente: GEZA LASZLO URMENYI - BA Secretário: CARLOS S. DE ALMEIDA JUNIOR - MA Moderador: CARLOS INÁCIO ALMEIDA - MG Relatores (10'): 1. VOLNEY PITOMBO - RJ Harmonia: Ponta, dorso e base do nariz 2. JOSÉ CÁSSIO ROSSI VIEIRA - SP Rinoplastia: Beleza e função nasal 3. ALFREDO BORRIELLO - ITA Nariz secundário - Aberta 4. EDUARDO ANTÔNIO TORRES FURLANI - CE Percepção de redução do nariz pela rinoplastia de aumento.	SIMPÓSIO SATÉLITE EUROSILICONE DAS 14H00 ÀS 17H30
15h00 às 16h00	MESA REDONDA 7: TERÇO INFERIOR Presidente: ADILSON B. FARRAPEIRA - DF Secretária: VANESSA LONDE BATISTA - MG Moderador: CARLOS ALBERTO JAIMOVICH - RJ Relatores (10'): 1. LUIZ ALBERTO DE SOUSA LEITE - PE Abordagens atuais e vetores de tração. 2. ARNALDO LOBO MIRÓ - PR Tratamento cirurgico das deformidades estéticas do terço inferior da face 3. ITHAMAR NOGUEIRA STOCCHERO - SP Como trato o Terço Inferior da Face 4. MANUEL CHACON QUIROS - CRI Face Lift with Hrmonic Bisturi.	CASOS CLÍNICOS 3: PÁLPEBRA Presidente: ABRAHÃO SZUCHMACHER - RJ Secretário: LUIZ GUSTAVO B. CRUZ - SP Moderador: ANETA HIONIA VASSILIADIS - SP Dinâmica: Relator apresenta caso (1') / Discussão: (10') / Relator apresenta a solução e discussão final: (4') 1. NELSON AUGUSTO LETIZIO - SP 2. MAURÍCIO DA SILVA L. DE OLIVEIRA - SP 3. FRANCESCO MAZZARONE - RJ 4. HENRI FRIEDHOFER - SP	
16h00 às 16h30	COFFEE BREAK E VISITA AOS EXPOSITORES		

Programa Científico Preliminar

sábado - 12 de novembro de 2016

	SALÃO ALMOFALA (Térreo 1500 pax)	SALÃO JERQUAQUARA (Térreo 1100 pax)	AUDITÓRIO 5 E 6 (1º andar 500 pax)
16h30 às 17h30	<p>MESA REDONDA 8: LIPOASPIRAÇÃO Presidente: LÚCIA REGINA A. PENAFORTE - CE Secretário: MARCOS EDUARDO BERCIAL - SP Moderador: ALCEMAR MAIA SOUTO - RJ Relatores (10'): 1. MÁRCIO ANTÔNIO HOFFMANN RIGO - RS Lipoaspiração circunferencial associada a lipoabdominoplastia 2. NELSON FERNANDES DE MORAES - GO Lipoaspiração 3. GISELA HOBSON PONTES - RJ Lipoenxertia glútea. Uma opção eficaz 4. CARLOS OSCAR UEHEL - RS Celulite - uma nova abordagem para o tratamento cirúrgico.</p>	<p>MESA REDONDA 9: ÓRBITO PALPEBRAL Presidente: TATSUO NO - SP Secretário: RODOLFO LUÍS KORTE - RO Moderador: JOSÉ YOSHIKAZU TARIKI - SP Relatores (10'): 1. HENRI FRIEDHOFER - SP 2. FRANCISCO DE ASSIS M. CARVALHO - CE 3. OROMAR MOREIRA FILHO - MG 4. MILTON EMILIANO DA F. LIMA ROCHA - PE Lipofiling periorbital.</p>	<p>SIMPÓSIO SATÉLITE EUROSILICONE DAS 14H00 ÀS 17H30</p>
17h30 às 19h00	<p>TRABALHOS CIENTÍFICOS 4: FACE REPARADORA E CONGÊNITO Presidente: HELENA LIMA BOECHAT - MG Secretário: WILSON Y. MATSUNAGA - SP Moderador 1: CÉLIO JOSÉ DE OLIVEIRA - MG Moderador 2: CARLOS ALBERTO PORCHAT - RJ Relatores (6'): 1. VICTOR RODAMILANS SANJUAN - PR 4633 - Teratomas Congênitos da Região Oral: Série de Casos 2. JOÃO PAULO ISSAMU TAKATA - SP 4700 - Avaliação do remodelamento cranio-facial em pacientes submetidos a tratamento cirúrgico de escafocefalia 3. MILENA ALVES GUERRA DE ARAÚJO - CE 4536 - Reconstrução de orelha: série de 18 casos 4. DANIEL DE MORAIS TAVARES - SP 4358 - Síndrome de parry-romberg - uso de lipoenxertia na simetria facial 5. VICTOR GUIDA FRANÇA - SP 4522 - Ameloblastoma de mandíbula: reconstrução microcirúrgica com retalho livre de fíbula após grande ressecção tecidual 6. ANTÔNIO CASTELO BRANCO DE DEUS - SP 4234 - Avaliação da satisfação e qualidade da cicatriz columelar em "v invertido" na rinoplastia aberta 7. JULIANA ESPORCATE - RJ 4271 - Hiperteleorbitismo: Sequência de Casos Tratados com Diferentes Técnicas Cirúrgicas 8. DANIELA YUKIE SAKAI TANIKAWA - SP 4141 - Medicina regenerativa translacional: uma realidade no tratamento de pacientes com fissura lábio-palatina 9. BRUNA LEE DAMASCENO - SP 4559 - Análise de fissura labial, labiopalatina e palatina no Hospital Universitário da PUC-Campinas. 10. DANIELLE MARTINS DA ROCHA - RJ 4219 - Púrpura Fulminante Meningocócica: Relato de caso de 1 ano de acompanhamento pela Cirurgia Plástica</p>	<p>TRABALHOS CIENTÍFICOS 5: MAMA RECONSTRUTIVA Presidente: BRASIL R. CAIADA NETO - RJ Secretário: VITOR HUGO M. GUIMARÃES - MG Moderador 1: CARLOS ALBERTO R. SOUZA - MG Moderador 2: NONATO J. DE LIMA FONTES - BA Relatores (6'): 1. GABRIEL CAMPELO DOS SANTOS - DF 4639 - Reconstrução mamária em mulheres jovens e suas peculiaridades 2. DAYANE RAQUEL DE PAULA - PR 4656 - Reconstrução de mama imediata com lipoenxertia para pacientes com indicação de radioterapia adjuvante 3. ALUÍSIO ANTÔNIO F. COSTA MOREIRA - RJ 4871 - Retalho miocutâneo vertical do músculo reto abdominal (vram) como alternativa eficaz na reconstrução de ferida operatória extensas pós mastectomia em neoplasia de mama localmente avançada 4. MARILIA DE PÁDUA D. CORREA - MG 4768 - Avaliação da qualidade de vida em pacientes submetidas à mamoplastia redutora através do Breast-Q 5. LEONARDO DAVID PIRES BARCELOS - DF 4812 - Percepção dos internos de uma Faculdade de Medicina sobre o Câncer de Mama e Reconstrução Mamária 6. LEONARDO DAVID PIRES BARCELOS - DF 4583 - Alternativa técnica para tratamento de esteatonecrose em mama: descrição e resultados 7. MILENA CARVALHO A. GALDINO - DF 4641 - Publicação de nova técnica para confecção de mamilo 8. ANDRÉ BERNARDES DAVID - SP 4587 - Uma nova técnica simples (slide flap) para reconstruir o quadrante súpero-medial nas cirurgias conservadoras da mama 9. DIEGO BARÃO DA SILVA - SP 4855 - Mastopexia com prótese: revisão de 107 casos.</p>	<p>TRABALHOS CIENTÍFICOS 6: MAMA RECONSTRUTIVA Presidente: SIDNEY BANDEIRA CARTAXO - SP Secretário: ALESSANDRO P. MARTINS - RJ Moderador 1: PEDRO SOLER COLTRO - SP Moderador 2: MARCUS VINÍCIUS J. BARBOSA - SP Relatores (6'): 1. SILENY LOPES DA COSTA - SP 4354 - Complicações locais em reconstrução mamária imediata pós mastectomia com expansores teciduais 2. ALINE FRANCO GOTO - SP 4456 - Uso de enxerto de gordura autóloga para otimização de resultados no refinamento de reconstrução mamária 3. MARCO MARICEVICH - EUA 4605 - Retalho Lateral da Coxa - uma Alternativa para Reconstrução de Mama 4. KLAUS WERNER FELS - SP 4631 - Versatilidade dos retalhos fasciocutâneos na reconstrução mamária: análise da aplicação e prognóstico 5. ÉRIKA LOPES FERNANDES - SP 4159 - Influência de diferentes abordagens cirúrgicas na capacidade para o trabalho e produtividade de mulheres com câncer mamário 6. MARCUS M. BARREIROS DE OLIVEIRA - RJ 4828 - Utilização do pedículo superomedial areolado em mamoplastia redutora para diferentes graus de ptose 7. PAULO RODAMILANS SANJUAN - SP 4716 - Contratura Capsular em Implantes Mamários Texturizados e de Cobertura de Poliuretano - Estudo comparativo em 15 anos 8. JAVIER ENRIQUE BROD MENDEZ - RS 4849 - Estudo da relação entre as fibras elásticas cutâneas e a ptose mamária na cirurgia de implante de mamário 9. ALEXEI ALMEIDA ANDRADE - RJ 4854 - Tratamento de Mamas Tuberosas - Revisão da Literatura e Uma Série de Casos da Clínica Ivo Pitanguy.</p>
19h00 às 19h30	<p>CONFERÊNCIA MAGNA: FACIAL PALSY AND SMILE REANIMATION USING LENG-THENING TEMPORALIS MYOPLASTY Presidente: ARMAND AZENCOT - FRA (Presidente Soc Franc Chri Esth - SOFCEP) Secretário: CAIO RIBEIRO ESPER - SP Conferencista: DANIEL LABBEE - FRA</p>		
20h00 às 21h00	SESSÃO SOLENE DE ABERTURA		
21h00 às 0h30	COQUETEL DE ABERTURA - CENTRO DE EVENTOS DO CEARÁ - CÚPULA (Livre para todos os inscritos e acompanhantes)		

CURSOS PARALELOS

sábado - 12 de novembro de 2016

CURSOS PARALELOS - Com Tradução Simultânea - Vagas Limitadas
Inscrição Prévia: R\$80,00/ Residentes: R\$40,00

	AUDITÓRIO 1 1º pav (250 pax)	AUDITÓRIO 2 1º pav (250 pax)	AUDITÓRIO 5 1º pav (250 pax)	AUDITÓRIO 7 1º pav (250 pax)	AUDITÓRIO 8 1º pav (250 pax)	SALA ANEXA 1º pav (200 pax)
07h30 às 09h00	<p>Curso 1 UPDATE ADYPOCITE STEM CELL</p> <p>Presidente/Relator: MARCO AURELIO DE F. PELLON - RJ (15')</p> <p>Relatores: NORBERT PALLUA - ALE Recent Developments in Regenerative Plastic Surgery. (30')</p> <p>ARIS STERODIMAS - GRE (30')</p> <p>FRANCISCO CLARO DE O. JUNIOR - SP O papel e a segurança oncológica das células tronco derivadas do tecido adiposo na lipoenxertia mamária (15')</p> <p>Secretário: GETÚLIO DUARTE JÚNIOR - SP</p>	<p>Curso 2 PATIENT SAFETY AND PLASTIC SURGERY PROTECTION</p> <p>Presidente/Relator: ANDRÉ LUÍS DE MENEZES MARANHÃO - RJ (15')</p> <p>Relatores: ROBERT MURPHY - EUA (60')</p> <p>ANTÔNIO CARLOS CORTE R. BRAGA - PE Segurança dos pacientes e dos cirurgiões (15')</p> <p>Secretário: MARCELO SANTOS RESENDE - MG</p>	<p>Curso 3 NON INVASIVE TREATMENTS</p> <p>Presidente/ Relator: CHARLES TAKAHITO YAMAGUCHI - SP (20')</p> <p>Relator: PATRICK MAXWELL - EUA (70')</p> <p>Secretário: CÉSAR AUGUSTO ADAMI RAPOSO DO AMARAL - SP</p>	<p>Curso 4 CIRURGIA BARIÁTRICA</p> <p>Presidente/Relator: JOÃO MEDEIROS TAVARES FILHO - RJ (20')</p> <p>Relatores: LINDA LORENA RINCON RUBIO - VEN (Pres da Soc. Venezuelana de C.P.) Complicaciones en cirugía Postbariátrica. Nuestra experiencia (20')</p> <p>CARLOS DEL PINO ROXO - RJ (20')</p> <p>ÉLVO BUENO GARCIA - SP (20')</p> <p>Secretário: FLÁVIO AUGUSTO FLÓRIO STILLITANO DE ORGAES - SP</p>	<p>Curso 5 CIRURGIA DA MAMA</p> <p>Presidente/Relator: ANTÔNIO ROBERTO BOZOLA - SP (25')</p> <p>Relatores: ERIC AUCLAIR - FRA " FAT GRAFT IN MAMMOPLASTY" (40')</p> <p>JOÃO ERFON ALMEIDA RAMOS - CE (25')</p> <p>Secretário: RODRIGO DE SOUZA MACIEL - GO</p>	<p>Curso 6 IMMUNOLOGY OF TRANSPLANT AND IMPLANTS</p> <p>Presidente/Relator: MARCOS RICARDO DE OLIVEIRA JAEGER - RS (15')</p> <p>Relatores: DOLORES WOLFRAN - AUT (60')</p> <p>AN WAN CHING - SP (15')</p> <p>Secretária: DENISE DE ALMEIDA MENDES - MG</p>
17h30 às 19h00	<p>Curso 7 BREAST RECONSTRUCTION</p> <p>Presidente/Relator: DANIELA FRANCESCATO VEIGA - MG (30')</p> <p>Relator: DEBRA JOHNSON - EUA (Pres. da Soc. ASPS) (60')</p> <p>Secretário: CRISTIANO DIAS DA SILVEIRA RAMOS - MG</p>	<p>Curso 8 GLUTEOPLASTIA</p> <p>Presidente/Relator: ALVARO LUIZ CANSANÇÃO - RJ (15')</p> <p>Relatores: JOSÉ HORÁCIO ABOUDIB - RJ (25')</p> <p>MARCUS VINICIUS ALFANO MOSCOZO - BA (25')</p> <p>MARCELO PAULO VACCARI MAZZETTI - SP Gluteoplastia com Lipoenxertos, Aspectos Técnicos de Refinamento, Segurança (25')</p> <p>Secretária: MICHELE ROSA DE CASTRO - MG</p>	<p>Curso 9 BURNS - BURNS ACUTE PHASE NEW FRONTIERS</p> <p>Presidente/Relator: BIANCA MARIA BARROS OHANA - RJ (10')</p> <p>Relatores: JOHN EDWARD V. GRAHAM - ECU (40')</p> <p>RAFAEL ANTÔNIO GARCELL - CUB (Pres. Soc. Cubana C.P) (20')</p> <p>Secretário: RICARDO AGUIAR V. FREIRE - RJ</p>	<p>Curso 10 NANOTECNOLOGY OF CAPSULA CONTRACTION</p> <p>Presidente/Relator: LUÍS FERNANDO PERIN - SP (15')</p> <p>Relatores: DOLORES WOLFRAM - AUT (25')</p> <p>MARCOS PAULO SFORZA DE ALMEIDA - ING (25')</p> <p>SCOTT SPEAR - EUA The Argument in Favor of Nanotextured Implants (25')</p> <p>Secretário: EDUARDO KANASHIRO - SP</p>	<p>Curso 11 CENTROFACIAL REJUVENATION: A NEW PARADIGM IN THE RECONSTRUCTION OF YOUTH</p> <p>PATRICK TONNARD - BEL "Centrofacial Rejuvenation: a New Paradigm in the Reconstruction of Youth" (60')</p> <p>RONALDO PONTES - SP O tempo e a técnica na cirurgia da face (30')</p> <p>Secretário: RICARDO CANSANÇÃO DE OLIVEIRA - RJ</p>	<p>Curso 14 FEMINILIZAÇÃO DA FACE E LIPOENXERTIA</p> <p>Presidente/Relator: RODRIGO ITOCAZO ROCHA - SP</p> <p>Relatores: ARISTÓTELES BERSOU - SP (15')</p> <p>Discussão: 15'</p> <p>Secretário: YURI ALEXANDER DE OLIVEIRA AFONSO - RN</p>



Programa Científico Preliminar

domingo - 13 de novembro de 2016

	SALÃO ALMOFALA (Térreo 1500 pax)	SALÃO JERIQUAQUARA (Térreo 1100 pax)	AUDITÓRIO 5 E 6 (1º andar 500 pax)
07h30 às 09h00	<p>TRABALHOS CIENTÍFICOS 7: REPARADORA - MI/MS/NARIZ E CONTORNO COPORAL Presidente: DOMINGOS Q. DE PAOLA - RJ Secretário: FREDERICO AVELLAR S. LUCAS - RJ Moderador 1: CELSO BOECHAT - RJ Moderador 2: CELSO LUIZ BUZZO - SP Relatores (6): 1.FLÁVIO AUGUSTO M. BARBOSA - PE 4463 - Reconstruções de pé e terço distal da perna com retalhos reversos fasciocutâneos: experiência do Serviço de Cirurgia Plástica do Hospital das Clínicas da Universidade Federal de Pernambuco 2.MARCO AURÉLIO SEBEN - PR 4547 - Pseudolipoma pós traumático de coxas - "síndrome de battered buttock". Relato de casos e revisão da literatura 3.TALES MENDES SABIA - SP 4342 - Retalho Microcirúrgico Antibrachial para Reconstrução de Palatetectomia Subtotal por Carcinoma Adenóide Cístico 4.BRUNO GUILHERME ZAMPIRI DE PIERI - SP 4414 - Técnica de Marumo modificada em quatro casos de sindactília da mão 5.PEDRO HENRIQUE OLIVEIRA - MG 4436 - Retalho neurovascular heterodigital em ilha para cobertura do polegar- Análise de casos em um hospital de trauma de Minas Gerais 6.ADRIANE BARBOSA B. KUPPER - PR 4679 - Retalho de Cross Leg como Alternativa na Reconstrução de Membros Inferiores - Relato de Caso 7.FILIPE DUARTE CAVALCANTE - CE 4771 - Abordagem Cirúrgica de Hemangioma em Membro Superior 8.PEDRO HENRIQUE DA SILVA RUGUÊ - GO 4316 - Reconstrução de lesões de partes moles de pé com o uso de retalho plantar medial 9.MÁRCIO HENRIQUE LIMA RESENDE - MG 4738 - Perfil da lipoaspiração no Brasil. 10.PEDRO SALOMÃO PECCININI - RS 4846 - Reconstrução da polpa digital e do complexo ungueal na sala de emergência: o que é necessário?</p>	<p>TRABALHOS CIENTÍFICOS 8: NARIZ Presidente: ELIANE REGINA R. GARCIA - SP Secretário: FABIEL SPANI VENDRAMIN - PA Moderadora 1: CHRISTIANE S. SOBRAL - SP Moderadora 2: DENISE SALLES DA MOTA - RJ Relatores (6): 1.DANIELA YUKIE SAKAI TANIKAWA - SP 4244 - Elevador nasal externo com fita elástica em lábio: dispositivo simples, eficaz e de baixo custo no remodelamento nasoalveolar pré-cirúrgico de pacientes fissurados unilaterais 2.ROMERO MARQUES CATÃO - CE 4519 - Tratamento de nariz não caucasiano com rinoplastia estruturada: série de casos 3.MILENA CARVALHO A. GALDINO - DF 4571 - Retalho de cartilagem alar para projeção da ponta nasal 4.ALÚSIO MARINO ROMA - SP 4615 - Enxerto composto no dorso nasal com cartilagem conchal fragmentada fixa ao pericôndrio, envolvidos com a fásia da mastoide 5.ROGÉRIO PEREIRA LEMES - MG 4614 - Cisto Dermóide Nasal com deformidade do septo nasal em "Y" 6.ADRIANO EVANGELISTA BORGES - BA 4616 - Avaliação da aplicabilidade do retalho frontal dobrado nas reconstruções nasais e análise comparativa 7.LUCIANO ASSIS COSTA - MG 4619 - Intercorrências com uso de material aloplástico em rinoplastia - relato de casos 8.MASSAKI TANI - SP 4249 - Qualidade de vida no pós-operatório de rinoplastia estética 9.ORLANDO FERRARI NETO - SP 4535 - Rinoplastia convencional versus Rinoplastia Ultrassônica na equimose e edema pós-operatórios: Um Estudo Prospectivo Randomizado Controlado 10.ISMAR RIBEIRO JÚNIOR - DF 4156 - Reconstrução mamaria com retalho peitoral e pedículo cutâneo inferior.</p>	<p>TRABALHOS CIENTÍFICOS 9: ORELHA Presidente: EMILIA SILVA KLEIN - MG Secretário: GLAUCO S. DE ALMEIDA - CE Moderadora 1: ALEJANDRO POVEDANO - SP Moderador 2: MARIO EDUARDO DE BARROS - SP Relatores (6): 1.HEDELBERTO BARBOSA GONÇALVES - MG 4162 - Tratamento Cirúrgico da deformidade em "Orelha Constricta" 2.FELIPE LACERDA BARBOSA - SP 4176 - Tratamento de orelha constricta pela técnica de Musgrave: relato de caso 3.ANTÔNIO ALBACETE NETO - SP 4306 - O retalho auricular posterior reduz complicações de sutura em otoplastia? 4.SÉRGIO RODRIGO O. SOUZA LIMA - BA 4322 - Reconstruções oncológicas de couro cabeludo 5.RENATA MARTINUZZO DE AGUIAR - SP 4293 - Relato de caso: Reconstrução de base de crânio após ressecção de Cisto Ósseo Aneurismático 6.JOÃO MAXIMILIANO P. MARTINS - RS 4820 - Otoplastia: Comparação entre o uso de raspas e agulhas de punção para o desgaste anterior da cartilagem auricular. Um ensaio clínico duplo cego 7.FELIPE BARROS TEIXEIRA BASTO - PE 4343 - Pioderma gangrenoso após cirurgia de otoplastia: relato de caso 8.LUCIANO GOMES MOURA - DF 4309 - Rejuvenescimento das mãos através de lipoenxertia: descrição da técnica e resultados preliminares 9.IZABELLA DE MOURA GUERRA - MG 4761 - Lipoaspiração em Homens: Limites.</p>
09h00 às 10h15	<p>CASOS CLÍNICOS 4: FACE - COMPLICAÇÕES Presidente: JOSÉ PASCOAL P. CORREIA - PI Secretário: ROBERTO JUNQUEIRA POLIZZI - MG Moderador: FARID HAKME - RJ Dinâmica: Relator apresenta caso (1') / Discussão: (10') / Relator apresenta a solução e discussão final: (4') 1.JOÃO FRANCISCO DO VALLE PEREIRA - SC 2.GIORGIO DE SANTIS - ITA (Pres. da Soc. Italiana de C.P) 3.PEDRO PITA - PE 4.DILSON FERREIRA DA LUZ - PE 5.SÉRGIO LEVY - RJ</p>	<p>MESA REDONDA 10: ORELHA: OTOPLASTIA E RECONSTRUÇÃO DE ORELHA Presidente: SÍLVIO FRIZZO OGNIBENE - SP Secretária: MARINA QUEIROZ DOS SANTOS - SP Moderador: JUAREZ MORAES AVELAR - SP Relatores (10): 1.OSVALDO JOÃO PEREIRA FILHO - SC Endotoplastia: Tratamento Fechado da Orelha em Abano sem Ressecar Pele 2.ALEXANDRE MARCONDES REZENDE - MG Otoplastia com a técnica fechada 3.MAX DOMINGUES PEREIRA - SP Reconstrução Orelha 4.RUBEN ROSATI - ARG (Pres. da Soc. Argentina de C.P) Reconstrução Orelha 5.MILTON SEIGI HAYASHI - SP Otoplastia com bisturi elétrico.</p>	<p>MESA REDONDA 11: MICROCIURGIA Presidente: JULDASIO GALDINO JUNIOR - DF Secretária: MAYRA JOAN M. DA COSTA - RJ Moderador: JÚLIO MORAIS BESTEIRO - SP Relatores (10): 1.LUIZ FERNANDO FRANCIOSI - RS Plexo baquial 2.RUI FERREIRA SILVA - PE Reconstruções Total e Parcial do Polegar com Transferências Microcirúrgicas 3.JOSÉ DE ARIMATEIA MENDES - SP Abordagem ortoplastica dos ferimentos dos Membros inferiores 4.JOÃO FRANCISCO RECALDE ROCHA - RJ Retalho Livre Anterolateral da Coxa: Indicações e Resultados 5.PEDRO BIJOS - RJ Reconstruções Micro Cirúrgicas em 2 tempos.</p>
10h00 às 11h30	REUNIÃO DOS PRESIDENTES - Auditório 4		
10h15 às 10h45	COFFEE BREAK E VISITA AOS EXPOSITORES		

Programa Científico Preliminar

domingo - 13 de novembro de 2016

	SALÃO ALMOFALA (Térreo 1500 pax)	SALÃO JERQUAQUARA (Térreo 1100 pax)	AUDITÓRIO 5 E 6 (1º andar 500 pax)
10h45 às 12h00	MESA REDONDA 12: TUMORES DE PELE Presidente: RICARDO FALZONI - SP Secretário: HERNANNE MEDINA - RJ Moderador: IBERÊ PIRES CONDEIXA - SC Relatores (10'): 1. VERONIQUE MARTINOT - FRA 2. LEONARDO RIBEIRO CANHESTRO - MG 3. JOSÉ CARLOS R. RESENDE ALVES - MG 4. RODRIGO D'ECA NEVES - SC Tumor de pele. 5. TAIMUR SHOAB - ING	MESA REDONDA 13: IMPLANTES CORPORAIS Presidente: RICARDO PORTELLA PERRONE - SP Secretário: JULIANO PEREIRA - SP Moderador: ALEXANDRE PIASSI PASSOS - SP Relatores (10'): 1. RICARDO ALVES MARUJO - SP Mama 2. ANA ZULMIRA DINIZ BADIN - PR Prótese de mama: Abordagens diversas. 3. NICOLA MENICHELLI NETTO - SP Implantes Corporais 4. LUIZ HAROLDO BATISTA PEREIRA - RJ Implantes Corporais 5. MICHAEL BOSS - SUI Implante peitoral masculino e panturrilhas.	MESA REDONDA 14: CRÂNIO MAXILO FACIAL Presidente: DANIEL FRANCISCO MELLO - SP Secretária: IRENE DAHER BARRA - RJ Moderador: ENDRIGO OLIVEIRA BASTOS - SP Relatores (10'): 1. CLARISSA LEITE TURRER - MG Crânio Maxilo Facial 2. CÁSSIO EDUARDO R. DO AMARAL - SP Estratégias para a abordagem da região orbito-palpebrais em casos complexos 3. HORÁCIO COSTA - POR Reconstrução Microcirúrgica da Maxila - Algoritmo e Conceitos 4. MARCELO FREITAS LINS SILVA - PE Crânio Maxilo Facial 5. MILOMIK NINKOVIC - ALE Crânio Maxilo Facial
12h00 às 12h30	CONFERÊNCIA 4: LINFONODO SENTINELA Presidente: YUJI IKUTA - PA Secretário: ITALO BOZZOLA FILHO - SP Conferencista: TAIMUR SHOAB - ING	CONFERÊNCIA 5: BILATERAL BREAST RECONSTRUCTION Presidente: TIRZAH WYNNE CARDOSO - SE Secretário: HILÁRIO SANTOS DO CARMO - PR Conferencista: ERNESTO MORETTI - ARG	CONFERÊNCIA 6: FEMINILIZAÇÃO DA FACE Presidente: SABREEN ALZAMIL - KUW Secretário: JAVIER ENRIQUE B. MENDEZ - RS Conferencista: DOUGLAS K. OUSTERHOUT - EUA
12h30 às 13h30	WORKSHOP EUROSILICONE		
12h30 às 14h00	ALMOÇO E VISITA AOS EXPOSITORES		
14h00 às 18h00	REUNIÃO DO CD - Auditório 4		
14h00 às 15h00	MESA REDONDA 15: VOLUMETRIA DA FACE Presidente: PAULO MOTA - SE Secretário: GUILHERME GURGEL TELES - SP Moderador: LUIZ ALBERTO LAMANA - MG Relatores (10'): 1. ARISTOTELES BERSOU JUNIOR - SP Equilíbrio estético da face 2. JEFFERSON DI LAMARTINE G. AMARAL - DF Volumetria da face conduta pessoal 3. LUIZ CHARLES ARAUJO DE SA - RJ Lipofilling em face: Volumizar ou regenerar? 4. MARCO TÚLIO J. AMARANTE - MG Volumetria da face conduta pessoal.	MESA REDONDA 16: RECONSTRUÇÃO DE MAMA Presidente: JOSÉ PIQUEIRA DA NOBREGA- PA Secretário: VIDAL GUERREIRO - MT Moderador: EDUARDO MONTAG - SP Relatores (10'): 1. PAULO ROBERTO LEAL - RJ Reconstrução de mama conduta pessoal 2. PATRICK MAXWELL - EUA Breast Reconstruction 3. FRANCISCO JOSÉ F. BEZERRA - CE Lipoenxertia + reconstrução CAP com retalho e micro pigmentação: exclusivo para cirurgia plástica! 4. DEBRA JOHNSON - EUA Use of latissimus dorsi flap for rescue breast reconstruction.	SIMPÓSIO SATÉLITE MOTIVA DAS 14H00 ÀS 17H30
15h00 às 16h00	CASOS CLÍNICOS DESCONHECIDOS: FACE Presidente: SÉRGIO ARAÚJO LEITE - MG Secretário: ALFREDO BENJAMIM - PR Moderador: PÉRICLES VITORIO S. FILHO - PB Dinâmica: Relator apresenta caso (1') / Discussão: (10') / Relator apresenta a solução e discussão final: (4') 1. ANDRÉ AUERSVALD - PR 2. MARCELO DAHER - RJ 3. RÔMULO GUERRERO - ECU 4. CLAUDE LE LOUARN - FRA	MESA REDONDA 17: BARIÁTRICA Presidente: JOSÉ MARIA BARROS - PA Secretário: NEWTON R. DE OLIVEIRA - SP Moderador: ALFREDO DONNABELLA - MG Relatores (10'): 1. FÁBIO LOPES SAITO - SP Pós-bariátrica 2. HARLEY ARAÚJO CAVALCANTE - CE Abdominoplastia circunferencial - Evolução pessoal em 10 anos 3. ÉLVIO BUENO GARCIA - SP Mastoplastia pós-bariátrica 4. SABREEN ALZAMIL - KWAIT Pós-bariátrica.	
16h00 às 16h30	COFFEE BREAK E VISITA AOS EXPOSITORES		

Programa Científico Preliminar

domingo - 13 de novembro de 2016

	SALÃO ALMOFALA (Térreo 1500 pax)	SALÃO JERIJUAQUARA (Térreo 1100 pax)	AUDITÓRIO 5 E 6 (1º andar 500 pax)
16h30 às 17h30	<p>MESA REDONDA 18: FERIDAS Presidente: ODO ADÃO - MG Secretário: MARCELO VITORIANO OLIVAN - SP Moderador: JORGE ANTÔNIO DE MENEZES - MG Relatores (10'): 1. MARCELO DE OLIVEIRA E SILVA - RJ VAC 2. JOSÉ VALBER LIMA MENESES - BA Feridas conduta pessoal 3. LÚCIO MARQUES DA SILVA - DF Tratamento Cirúrgico das Úlceras de Pressão 4. REGINA HAYAMI OKAMOTO - SP Retalho fasciocutâneo de braço para reparação de lesões de axilas.</p>	<p>PEC - PROGRAMA DE EDUCAÇÃO CONTINUADA - RECONSTRUÇÃO DE ORELHA Coordenador: RENATO ROCHA LAGE - MG Secretário: GUSTAVO FELIPE PASQUAL - RN Relatores (10'): 1. RENATO DA SILVA FREITAS - PR 2. MAX DOMINGUES PEREIRA - SP</p> 	
17h30 às 19h00	<p>TRABALHOS CIENTÍFICOS 10: CURATIVOS Presidente: HAMILTON ALEARDO GONELLA - SP Secretário: JOSÉPH ALEXANDER ABREU - SP Moderador 1: PAULO RÉGIS DE O. TEIXEIRA - CE Moderador 2: JORGE LUIZ ABEL - SP Relatores (6'): 1. JOÃO ILGENFRITZ NETO - RJ 4142 - Uso de adesivos cirúrgicos a base de cianoacrilato na síntese cutânea em ratos 2. VICTOR RODAMILANS SANJUAN - PR 4200 - Abordagem combinada da terapia com pressão negativa e mecanismo de distensão tecidual para tratamento de deiscência pós esternotomia 3. SARA DE ALMEIDA SIQUEIRA - CE 4291 - Uso de membrana hidrocélular como curativo em enxertia cutânea 4. ALLAN FERREIRA DANTAS - CE 4265 - Uma alternativa eficiente e de baixo custo para tratar feridas 5. DIMAS ANDRÉ MILCHESKI - SP 4856 - Experiência inicial com Terapia por Pressão Negativa por Instilação em feridas complexas infectadas 6. RAFAEL ANDRADE ALVES - BA 4155 - Uso de matriz dérmica em feridas complexas de extremidades 7. VICTOR ALMEIDA PELOSO - SP 4869 - Uso de Curativo Biológico de celulose bacteriana no preparo do leito de Úlceras Venosas dos Membros Inferiores 8. DENISE DE ALMEIDA MENDES - MG 4648 - Tempo de permanência do curativo após mamoplastia de aumento com implantes de silicone: ensaio clínico aleatório 9. ISABELLE BEATRIZ DOLAVALE SILVA - RJ 4635 - Tratamento não cirúrgico de lesão extensa em panturrilha. A utilização de curativos como opção de fechamento de feridas em pacientes de alta morbidade - Relato de Caso.</p>	<p>TRABALHOS CIENTÍFICOS 11: TRONCO Presidente: ROBERTO ALVES PEREIRA - AM Secretário: MÁRIO M. DE MEDEIROS - MG Moderador 1: EUGÊNIO GONZALEZ CAÇÃO - SP Moderador 2: MARÍLIA DE PÁDUA CORREA - MG Relatores (6'): 1. FRANKLIN COSTA MONACO FILHO - SP 4752 - Uso de retalhos fasciocutâneos no tratamento da mediastinite após esternotomia 2. LUCIANO VIEIRA MARTINS - RJ 4766 - Aplicabilidade do retalho latíssimo do dorso em defeitos variados 3. FELIPE VARDASCA DE OLIVEIRA - MS 4755 - Fechamento de fistula faringocutânea pós laringectomia 4. FERNANDO BATOCCHIO QUEVEDO - SP 4448 - Proposta de sistematização de margens de ressecção cirúrgica macroscópicas para tumores cutâneos primários em pacientes atendidos em ambulatório de cirurgia plástica 5. CAMILA MARIA MOURA POLARY - CE 4508 - Reparo de Lesões Cutâneas com Retalhos Romboides 6. BRUNO BLAYA BATISTA - RS 4348 - Aloenxerto de Membrana Amniótica Humana 7. MARIELLE BARONI VONO - SP 4353 - Relato de Caso Clínico: Hidradenocarcinoma, um caso raro de tumor maligno de glândulas sudoríparas 8. JULIANA FERNANDES SPITZ - RJ 4381 - Pioderma gangrenoso no pós-operatório: Um desafio diagnóstico.</p>	<p>TRABALHOS CIENTÍFICOS 12: MISCELÂNEA Presidente: ROBERTO AFONSO CHAGAS - SE Secretária: ADRIANA G. DO AMARAL - GO Moderador 1: RUI MANUEL R. PEREIRA - PE Moderador 2: PAULO MOTA - SE Relatores (6'): 1. ÁLVARO COSAC DAHER - RJ 4663 - Ninfoplastia em Estrela: Técnica para Redução dos Pequenos Lábios Vulvares 2. CARLOS JOSÉ GASPARD JUNIOR - SP 4637 - Reconstrução Genital Feminina com Retalhos Locais Randomizados - Relato de caso 3. ALFREDO LIMA FILHO - CE 4324 - Uma análise estatística do trauma de mão ocupacional em um ano do Hospital IJF - Fortaleza 4. FERNANDO SOARES GALLI - DF 4777 - Perfil Epidemiológico dos pacientes vítimas de queimaduras elétricas internados no Hospital Regional da Asa Norte, Brasília, DF 5. KÁTIA TORRES BATISTA - DF 4140 - Tratamento cirúrgico de úlcera por pressão em unidade de pediatria de hospital de reabilitação 6. THIAGO ANTÔNIO C. PEREIRA - SP 4543 - Volume aereo da orofaringe após expansão rápida de maxila, uma comparação entre 2 técnicas cirúrgicas 7. JOSÉ LUÍS BALLIVIAN RICO - SE 4524 - Suspensão glútea com tiras de polipropileno 8. KLAUS WERNER FELS - SP 4314 - Proposta de sistematização para definição da necessidade de abordagem da mama contralateral nas reconstruções parciais de mama.</p>
19h00 às 19h30	ASSEMBLEIA GERAL ORDINÁRIA - AGO		
19h30 às 20h00	ASSEMBLEIA GERAL EXTRAORDINÁRIA - AGE		
19h00	FESTA DE LANÇAMENTO DOS IMPLANTES MOTIVA CÚPULA - CENTRO DE EVENTOS DO CEARÁ (Livre para todos os inscritos e acompanhantes)		

CURSOS PARALELOS

domingo - 13 de novembro de 2016

CURSOS PARALELOS - Com Tradução Simultânea - Vagas Limitadas
Inscrição Prévia: R\$80,00/ Residentes: R\$40,00

	AUDITÓRIO 1 1º pav (250 pax)	AUDITÓRIO 2 1º pav (250 pax)	AUDITÓRIO 3 1º pav (250 pax)	AUDITÓRIO 7 1º pav (250 pax)	AUDITÓRIO 8 1º pav (250 pax)	SALA ANEXA 1º pav (110 pax)
07h30 às 09h00	<p>Curso 13 BREAST RECONSTRUICION</p> <p>Presidente/Relator: FELIPE LEHMANN COUTINHO - SP (15')</p> <p>Relatores: PETER LENNOX - CAN Presidente Sociedade Canadense Cirurgia Plástica (30')</p> <p>KIRILL P. PSHENISNOV - RUS Russian Nat Research Med University - "Expectations and Realities of Fat Grafting (30')</p> <p>CARLOS DE SOUZA TOLEDO - SP (15')</p> <p>Secretário: ANTÔNIO CARLOS S. MINUZZI FILHO - RS</p>	<p>Curso 14 THE FUTURE OF BREAST AUGMENTATION</p> <p>Presidente: MARCO TULIO R. DA CUNHA - MG</p> <p>Relatores: DENNIS HAMMOND - EUA (30')</p> <p>SCOTT SPEAR - EUA Imagining The Possible Future of Breast Augmentation (30')</p> <p>PATRICK MAXWELL - EUA (30')</p> <p>Secretário: MANUEL MARIO GOMES FAIAL - PA</p>	<p>Curso 15 UPDATE EM CIRURGIA DA CALVICIE</p> <p>Presidente/ Relator: CARLOS EDUARDO GUIMARÃES LEO - MG (30')</p> <p>Relatores: CARLOS OSCAR UEBEL - RS (30')</p> <p>CARLOS ALBERTO CALIXTO - GO (30')</p> <p>Secretário: DAWSON HENRIQUES MALVEIRA - MG</p>	<p>Curso 16 LASER E TRATAMENTOS CUTÂNEOS</p> <p>Presidente/Relator: RÔMULO DE MELO MENE - RJ (50')</p> <p>Relatores: MOISES WOLFENSON - PE (20')</p> <p>Secretária: ADIVÂNIA DE SOUZA PINHEIRO - CE (15')</p>	<p>Curso 17 CÉLULA TRONCO DE GORDURA E BIOENGENHARIA</p> <p>Presidente/Relator: ALFREDO GRAGNANI FILHO - SP (25')</p> <p>Relatores: LEANDRO DEBS PROCÓPIO - RO Lipoenxertia em mama (20')</p> <p>ALBERTO MAGNO LOTT CALDEIRA (20')</p> <p>Secretário: DANIEL MELO DE AZEVEDO - BA</p>	<p>Curso 18 HEMANGIOMAS E CIRURGIAS ONCOLÓGICAS</p> <p>Presidente: TAIMUR SHOAIB - ING</p> <p>Relatores: JOSÉ HERMILIO CURADO - SP "Estrutura dos hemangiomas" (20')</p> <p>ALEXANDRE KATALINIC DUTRA - SP "Tratamento multidisciplinar nos hemangiomas" (30')</p> <p>Secretária: FRANCIELE NIEDERAUER DE FREITAS - RS</p> <p>Discussão: 20'</p>
17h30 às 19h00	<p>Curso 19 PRÓTESE GLÚTEA, PANTURRILHA E BRAÇO E MAMA</p> <p>Presidente/Relator: PAULO MIRANDA GODOY - SP (30')</p> <p>Relatores: LUÍS MONTELLANO CRUZ - RJ (30')</p> <p>IVAN ABADESSO - RJ (30')</p> <p>Secretário: GUSTAVO MACHADO S. BARBOSA - TO</p>	<p>Curso 20 FACE</p> <p>Presidente/Relator: FARID HAKME - RJ Anatomia, Nervo Facial, Histórico, Estruturas profundas (15')</p> <p>Relatores: BENJAMIN DE SOUZA GOMES - ES Incisões em Face Lifting' (15')</p> <p>MARCELO RODRIGUES DA CUNHA ARAUJO Região Submentoniana (15')</p> <p>VOLNEY PITOMBO - RJ Face Lifting e Rinoplastia (15')</p> <p>DISCUSSÃO 30'</p> <p>Secretário: LUÍS FERNANDO UNGARELLI - SP</p>	<p>Curso 21 MICROSURGERY</p> <p>Presidente/Relator: DANIEL ALVARO ALVAREZ LAZO - SP (15')</p> <p>Relatores: MILOMIK NINKOVIC - ALE Prof Titular Universidade Munique (60')</p> <p>DISCUSSÃO 15'</p> <p>Secretário: PEDRO LOPES GOMES - AL</p>	<p>Curso 22 SCARS AND KELOIDS RISKS FACTORS + TREATMENT MANAGEMENT</p> <p>Presidente: ANDRÉA FERNANDES DE OLIVEIRA - SP</p> <p>Relatores: DOLORES WOLFRAN - AUT (60')</p> <p>CARLOS FONTANA - SP (15')</p> <p>DISCUSSÃO 15'</p> <p>Secretário: DANIEL FACCIOLLI MAIA - RJ</p>	<p>Curso 23 ENSINO E AVALIAÇÃO</p> <p>Presidente: NELSON PICCOLO - GO</p> <p>Moderadores: BENJAMIN DE SOUZA GOMES - ES OSVALDO RIBEIRO SALDANHA - SP</p> <p>Relatores: 1- HORÁCIO COSTA - POR (ESPRAS) Ensino e Treinamento em Cirurgia Plástica na Europa</p> <p>2 - NORBERT PALLUA - ALE (EBOPRAS) Avaliação e certificacao do Cirurgiao Plástico ao final da residencia, na Europa</p> <p>3 - ANTÔNIO R. BOZOLA - SP Projeto resgate</p> <p>4 - ROLF GEMPERLI - SP Pesquisa Científica Público / Privada em Cirurgia Plástica</p>	<p>Curso 24 IMPLANTES MAMÁRIOS</p> <p>Presidente/Relator: JOSÉ YOSHIKAZU TARIKI - SP (30')</p> <p>Relatores: GUILLERMO VAZQUEZ - ARG Anaplastic large cell lymphoma (30')</p> <p>CLAUDIO GILLARDI - ARG Expansion rápida intraoperatoria em mastoplastias de aumento. (15')</p> <p>LUIZ EDUARDO FELIPE ABLA - SP (15')</p> <p>Secretário: SÉRGIO TAINO - SP</p>

Programa Científico Preliminar

2ª feira - 14 de novembro de 2016

	SALÃO ALMOFALA (Térreo 1500 pax)	SALÃO JERQUAQUARA (Térreo 1100 pax)	AUDITÓRIO 5 E 6 (1º andar 500 pax)
07h30 às 09h00	<p>TRABALHOS CIENTÍFICOS 13: REPARADORA Presidente: RENATO M. DE ANDRADE - RJ Secretário: SÉRGIO AUGUSTO P. JUNIOR - PB Moderador 1: GNANA KEITH M. DE ARAÚJO - MG Moderador 2: Relatores (6):</p> <p>1. RODOLFO ESTRADA JALILI - EUA 4568 - A versatilidade do retalho antebraço radial na reconstrução</p> <p>2. LUIZA PEREIRA COUTINHO - RJ 4585 - Relato de Caso: Retalho Glúteo Fasciocutâneo Bilateral em Rotação para Reconstrução de úlcera sacral</p> <p>3. FERNANDO ARANHA FROES FILHO - SP 4895 - Comparação entre anastomose linfovenosa e transplante vascularizado de linfonodo no tratamento microcirúrgico do linfedema periférico. Revisão sistemática de 30 anos</p> <p>4. GRAZIELLE DE SOUZA HORACIO - SP 4790 - Aplicabilidade do retalho de músculo peitoral maior no tratamento da deiscência de esternotomia</p> <p>5. JULIANA ESPORCATTE - RJ 4758 - Desenvolvimento de Coxim do Calcanhar: Relato de um Caso Desafiador</p> <p>6. CAMILA GARCIA SOMMER - SP 4724 - Cobertura de lesões em pé e terço inferior da perna utilizando Retalho Fasciocutâneo Reverso descrito por Carriquiry</p> <p>7. MARIANA MAGALY RUBIO VILCA - SP 4227 - Implante De Silicone Para Peitoral Masculino - Técnica Cirúrgica, Resultado e Complicações.</p>	<p>TRABALHOS CIENTÍFICOS 14: RECONSTRUTORA Presidente: ÁLVARO LUÍS M. GOMES - PA Secretário: RICARDO FROTA BOGGIO - SP Moderadora 1: CRISTINA GIL DE MENEZES - BA Moderadora 2: ANA CLÁUDIA W. ROXO - RJ Relatores (6):</p> <p>1. TUANNY ROBERTA BELOTI - GO 4221 - Retalhos locais para tratamento de mielomeningoceles</p> <p>2. KARINE HELENA BÓCOLI - SP 4280 - Versatilidade do retalho tóraco-dorsal para reconstrução torácica: Relato de Caso</p> <p>3. THOMAZ TOURINHO MENEZES - SP 4296 - Fechamento de hemiorporectomia com utilização do Retalho Subtotal unilateral da coxa: relato de caso</p> <p>4. TUANNY ROBERTA BELOTI - GO 4300 - Tratamento da Hidradenite Supurativa com utilização de retalhos locais: Relato de três casos</p> <p>5. FERNANDA BIANCO CORREA - SP 4453 - Estudo prospectivo, randomizado e controlado em sequelas de queimaduras comparando a retração tardia entre três matrizes dérmicas: Integra®, Matriderm® e Pelnac®</p> <p>6. CRISTIANO SCARTAZZINI - DF 4149 - Reconstrução de face e couro cabeludo após mordeduras caninas em crianças</p> <p>7. RICARDO BARROS M. REZENDE - DF 4638 - Reconstrução de membros inferiores: análise de 119 casos</p> <p>8. NATHÁLIA FAGUNDES A. DE SOUZA - RJ 4649 - Eficácia da cirurgia aponeurótica no tratamento de ptoses palpebrais moderadas e graves</p> <p>9. JORGE LUÍS HOYOS RAMIREZ - URU 4773 - O Charuto. Estratégia de sucesso no retalho Abbe.</p>	<p>TRABALHOS CIENTÍFICOS 15: ORBITO Presidente: JÚLIO DANTE BONETTI - MG Secretário: ALBERTO BENEDIK NETO - DF Moderadora 1: RICARDO G. FIGUEIRAS - AM Moderador 2: IVONE DA SILVA DUARTE - SP Relatores (6):</p> <p>1. ÉRICO FURTADO BRASIL DE CASTRO - CE 4251 - Miecctomia ampliada do orbicular: 14 anos de evolução</p> <p>2. RODRIGO LIMA B. DA ROCHA - DF 4279 - Suspensão frontal com fâscia lata no tratamento da ptose palpebral grave</p> <p>3. ADRIANE BARBOSA B. KUPPER - PR 4864 - Suspensão de sobrancelhas com incisão limitada não endoscópica e fixação Óssea</p> <p>4. RAFAEL TAVARES BARBOSA LIMA - RJ 4668 - Tratamento de Colobomas da Pálpebra Superior</p> <p>5. DAFNE PACHECO LACOMBE - RJ 4746 - Entrópio senil da pálpebra inferior: Cirurgia baseado na Fisiopatologia</p> <p>6. ANDRÉ CHAO V. DE OLIVEIRA - SP 4315 - Ptose Palpebral - Experiência de um serviço de residência em São Paulo</p> <p>7. JERÔNIMO MARTINEZ SGARBI - SP 4431 - Blefaroplastia inferior com incisão em sulco nasolacrimal (blefaroplastia reversa)</p> <p>8. LAÍS YUMIKO NAGAOKA - SP 4459 - Blefaroplastia inferior com descolamento supraperiosteal</p> <p>9. LEANDRO TUZUKI CAVALHEIRO - SP 4145 - Acesso Transconjuntival pré-septal no tratamento cirúrgico das fraturas zigomático-orbitárias</p> <p>10. JOSÉ LUÍS BALLIVIAN RICO - SE 4299 - Rinoplastia aberta sem incisão transcolumelar.</p>
09h00 às 10h15	<p>MESA REDONDA 19: MINIMAMENTE INVASIVA Presidente: ALEXANDRE DE MEIRA - MG Secretário: JUUSEPPE B. GRECO JUNIOR - BA Moderador: ROGÉRIO DE OLIVEIRA RUIZ - SP Relatores (10):</p> <p>1. MICHAEL BOSS - SUI Procedimento minimamente invasivo</p> <p>2. EDITH KAWANO HORIBE - SP Harmonia facial com bichectomia</p> <p>3. PATRÍCIA J. ERAZO - SP Estimulação Facial com Ácido poli lático no contorno facial: técnica fios líquidos</p> <p>4. LUIZ EDUARDO TOLEDO AVELAR - MG Procedimento minimamente invasivo</p> <p>5. DANIEL VASCONCELLOS REGAZZINI - SP Os volumizadores de ácido hialurônico.</p>	<p>CASOS CLÍNICOS 5: MAMA Presidente: RICARDO MANZUR - COL Secretária: JOSÉ LINDOMAR DELGADO - MG Moderador: ROLF GEMPERLI - SP Dinâmica: Relator apresenta caso (1') / Discussão: (10') / Relator apresenta a solução e discussão final: (4')</p> <p>1. HORÁCIO GARCIA IGARZA - ARG</p> <p>2. DENNIS HAMMOND - USA</p> <p>3. LUIZ FELIPE DUARTE F. VIEIRA - PE</p> <p>4. MIGUEL SABINO NETO - SP</p> <p>5. PATRICK MAXWELL - EUA</p>	<p>TRABALHOS PREMIADOS DE 2016 COMISSÃO DE PRÊMIOS</p>
10h15 às 10h45	COFFEE BREAK E VISITA AOS EXPOSITORES		
10h45 às 12h00	<p>CASOS CLÍNICOS 6: DEFEITOS CONGÊNITOS Presidente: SYLVIO CORREA DA S. JUNIOR - SP Secretário: KLAUS WERNER FELS - SP Moderador: DOV CHARLES GOLDENBERG - SP Dinâmica: Relator apresenta caso (1') / Discussão: (10') / Relator apresenta a solução e discussão final: (4')</p> <p>1. EUDES SOARES DE SA NOBREGA - SP</p> <p>2. RENATO ROCHA LAGE - MG</p> <p>3. PEDRO DE ALBUQUERQUE LAPA - PE</p> <p>4. GABRIEL DUARTE BASÍLIO - RJ</p> <p>5. GERALDO SÉRGIO BARBOSA TEIXEIRA - CE</p>	<p>MESA REDONDA 20: CALVICIE Presidente: SÉRGIO ALUANI - SP Secretário: LIA MAYUMI SHINMYO - SP Moderador: HENRIQUE RADWANSKI - RJ Relatores (10):</p> <p>1. JOSÉ CANDIDO MURICY - PR Calvície</p> <p>2. CLERISVALDO ALMEIDA SOUZA - BA Restauração cirúrgica do couro cabeludo em alta densidade com fios longos</p> <p>3. GLAISY JUNE SASAKO A. FAVARIN - SC As novas tecnologias na cirurgia do transplante capilar</p> <p>4. FERNANDO T. BASTOS JUNIOR - PE Calvície</p> <p>5. MÁRCIO ROCHA CRISOSTOMO - CE A evolução da Técnica Combinada (FUT + FUE) e os novos horizontes no tratamento da calvície avançada.</p>	<p>MESA REDONDA 21: QUEIMADURAS Presidente: IVAN JOSÉ RAMOS TAVARES - BA Secretário: JERÔNIMO M. SGARBI - SP Moderador: FLÁVIO NADRUZ NOVAES - SP Relatores (10):</p> <p>1. EDUARDO MAINIERI CHEM - RS Banco de pele de Porto Alegre. Aloenxerto de pele no tratamento das queimaduras.</p> <p>2. WANDIR ANTONIO SCHIOZER - SP Trauma elétrico</p> <p>3. LEONARDO RODRIGUES DA CUNHA - GO Queimaduras. Como eu trato</p> <p>4. ANDRÉA FERNANDES DE OLIVEIRA - SP Mão queimada: Peculiaridade e tratamento.</p> <p>5. LUIZ PHILIPPE MOLINA VANA - SP Queimaduras. Conduta pessoal.</p>

Programa Científico Preliminar

2ª feira - 14 de novembro de 2016

	SALÃO ALMOFALA (Térreo 1500 pax)	SALÃO JERQUAQUARA (Térreo 1100 pax)	AUDITÓRIO 5 E 6 (1º andar 500 pax)
12h00 às 12h30	CONFERÊNCIA 7: USE OF CARBON DIOXINE TISSUE EXPANDERS IN BREAST RECONSTRUCTION Presidente: EUGÊNIO ALFONSO S. CORONEL - MG Secretário: JANAÍNA LETICIA GHIRALDI - SP Conferencista: DEBRA JOHNSON - EUA (Presidente da ASPS)	CONFERÊNCIA 8: QUALITY OF LIFE IN PLASTIC SURGERY Presidente: RICARDO C. RIBEIRO - RJ Secretário: RÔMULO CÉSAR C. BARBOSA - CE Conferencista: PETER LENNOX - CAN (Presidente da Sociedade Canadense de Cirurgia Plástica)	CONFERÊNCIA 9: HEAD AND NECK RECONSTRUCTION Presidente: JOSÉ SALOMON GRADEL - RJ Secretário: ANDRÉ DE MENDONÇA COSTA - AL Conferencista: GIORGIO DE SANTIS - ITA (Presidente da Soc. Italiana de Cirurgia Plástica Reparadora e Estética - SICPRE)
12h30 às 13h30	WORKSHOP EUROSILICONE		
12h30 às 14h00	ALMOÇO E VISITA AOS EXPOSITORES		
14h00 às 15h00	MESA REDONDA 22: SUPERCÍLIO E CORRUGADOR Presidente: XÊNIA P. LOURENÇO - MG Secretário: GABRIEL DUARTE BASÍLIO - RJ Moderador: CARLOS CASAGRANDE - SC Relatores (10'): 1. ELIZA MINAMI - SP Anatomia de supercílio e corrugador 2. FAUSTO VITERBO DE OLIVEIRA NETO - SP Lifting frontal com 3 incisões de 3 mm. Nova técnica. 3. HENRIQUE PESSOA LADVOCAT CINTRA - RJ Tratamento dos corrugadores pela via Transpalpebral: Quando Indicar? 4. ROGÉRIO SCHUTZLER GOMES - SC Miotomia fechada glabellar: ablação de rugas glabellares sem cicatrizes.	MESA REDONDA 23: RECONSTRUÇÃO DE NARIZ Presidente: ILSON ROSIQUE COSTA - GO Secretário: ISAAC EPHIMA M. JÚNIOR - PA Moderador: JOEL VEIGA FILHO - MG Relatores (10'): 1. RENATO DA SILVA FREITAS - PR Reconstrução de nariz. Conduta pessoal 2. AUGUSTO CASAGRANDE - RS Reparação Nasal 3. MUROD JAFAROV - UZB (Presidente da Soc. UZBEKISTAN de C.P.) Reconstrução de nariz 4. JAIR ZACCHE DE SÁ - PE Reconstrução de nariz.	MESA REDONDA 24: MAMA Presidente: ADILSON FARRAPEIRA JUNIOR - DF Secretário: GUSTAVO EMILIO L. CABRERA - AM Moderador: CLÁUDIO SALUM CASTRO - MG Relatores (10'): 1. CHRISTIANNE GOMES B. NEIVA - PA Mastopexia com implante submuscular retalho 2. MARCELO CASTRO MARCAL PESSOA - RJ Mamoplastia 3. DENNIS HAMMOND - EUA Mamoplastia 4. MANUEL CHACON QUIROS - CRC Prospective Clinical Review of nanosurface implant - 5 year.
15h00 às 16h00	PREMIANDO A INOVAÇÃO E A CRIATIVIDADE CIRÚRGICA Mestre de Cerimônia: BENJAMIN DES. GOMES - ES Secretário: FABIANO CALIXTO F. DE ARRUDA - GO Jurados: JOSÉ YOSHIKAZU TARIKI - SP SÉRGIO CARREIRÃO - RJ SEBASTIÃO NELSON EDY GUERRA - MG PEDRO DJACIR SCOBAR MARTINS - RS Relatores (4'): 1. JOSÉ LUIS BALLIVIAN RICO - SE Suspensão glútea com cintas de polipropileno 2. FRANCISCO JOSÉ FONTENELE BEZERRA - CE Utilização de um molde metálico na marcação cutânea em mamoplastias 3. DARLEN RODRIGUES VIEIRA - MG Incisão ampliada em elipse no sulco submamário para inclusão dos implantes 4. CARLOS OSCAR UEBEL - RS Uma nova alternativa de "spreader grafts" com a utilização das cartilagens alares 5. EDMAR MACIEL LIMA JUNIOR - CE Uso da Pele da Tilápia (<i>Oreochromis niloticus</i>) no Tratamento de Queimaduras e Feridas 6. FAUSTO VITERBO DE OLIVEIRA NETO - SP Gliding brow lifting (GBL) 7. JULIANO PEREIRA - SP Correção de ginecomastia glandular ou mista com cicatriz à distância 8. PÉRICLES VITORIO SERAFIM FILHO - PB Dispositivo simplificado de expansão muscular transoperatória em reconstrução mamária com prótese de silicone 9. JOSÉ OCTÁVIO G. DE FREITAS - SP Utilização de placa termoplástica para fixação de enxerto de pele 10. ANDRÉ SALO BUSLIK HAZAN - RJ Uma alternativa técnica e de instrumental para autoenxertia de gordura pós ressecções de grandes tecidos de derme e gordura? 11. OSVALDO SALDANHA - SP Reconstrução de mama com miniabdominoplastia reversa	MESA REDONDA 25: COMPLICAÇÕES EM ABDOMEN Presidente: MOACIR CYMROT - CE Secretário: FABIANO CORREA SALVADOR - PR Moderador: LUIZ CARLOS CELI GARCIA - RS Relatores (10'): 1. FÁBIO XERFAN NAHAS - SP Desafios nas abdominoplastias secundárias 2. LAUDICELY DE ARAÚJO COSTA - DF Complicações em abdômen 3. JOÃO CABAS NETO - ES Como lidar com complicações infecciosas, isquêmicas e necroses em abdominoplastias. 4. JOÃO PAULO TESSARI CORREA - SP Complicações em abdômen.	MESA REDONDA 26: MAMA REDUTORA COM OU SEM IMPLANTE Presidente: JOSÉ F. SILVA GAVARRETE - GTM Secretária: EMMANUELLA A. DE OLIVEIRA - AL Moderador: ARMANDO CHIARI JUNIOR - MG Relatores (10'): 1. LUÍS FERNANDO PERIN - SP Mama redutora 2. HUMBERTO CAMPOS - BA Mamoplastia com retalho superior delgado 3. ERNESTO MORETTI - ARG Mama redutora 4. MICHEL HAYMANS - BEL Com implante.
16h00 às 16h30	COFFEE BREAK E VISITA AOS EXPOSITORES		

Programa Científico Preliminar

2ª feira - 14 de novembro de 2016

	SALÃO ALMOFALA (Térreo 1500 pax)	SALÃO JERQUAQUARA (Térreo 1100 pax)	AUDITÓRIO 5 E 6 (1º andar 500 pax)
16h30 às 17h30	<p>MESA REDONDA 27: PROCEDIMENTOS MINIMAMENTE INVASIVOS Presidente: KOSE HORIBE - SP Secretário: MARTA MARIA R. FRAGA - RJ Moderador: PAULO KEIKI R. MATSUDO - SP Relatores (10'): 1.EDUARDO SUCUPIRA - RJ Volumização facial: Até onde podemos chegar com o uso do ácido hialurônico 2.IAN GOEDERT LEITE DUARTE - MG Quando, como e porque associá-los à cirurgia plástica. 3.PATRICK MAXWELL - EUA Procedimentos minimamente invasivos.</p>	<p>CASOS CLÍNICOS DESCONHECIDOS: PÓS-BARIÁTRICA Presidente: ARTHUR JOSÉ DE C. BARROS - SP Secretário: ANDRÉ LUÍS R. MONTE - RS Moderador: WILSON CINTRA JUNIOR - SP Dinâmica: O Moderador apresenta o caso e promove a discussão 1.EDMAR MACIEL LIMA JUNIOR - CE 2.CARLOS DEL PINO ROXO - RJ 3.ROBERTO KALUF - GO 4.FLÁVIO HENRIQUE MENDES - SP</p>	<p>MESA REDONDA 28: COMPLICAÇÕES EM LIPOASPIRAÇÃO Presidente: LECY MARCONDES CABRAL - SP Secretário: PATRICIA ZUKER - RJ Moderador: OGNEV MEIRELES COSAC - DF Relatores (10'): 1.EWALDO BOLIVAR DE SOUZA PINTO - SP Cuidados Pré, Per e Pós Operatório 2.IVO VIEIRA SALGADO FILHO - PE Complicações de lipoaspiração de abdome e suas consequências 3.JUAN CARLOS MONTANO PEDROSO - SP Como prevenir o Tromboembolismo venoso baseado em evidências 4.FAUSTO CAMILO BERMEIO PAGUAY- DF Rotinas de segurança e avaliação de resultados.</p>
17h30 às 19h00	<p>TRABALHOS CIENTÍFICOS 16: MAMA Presidente: JOSÉ NEIVA EULÁLIO - BA Secretária: LORY FERREIRA DA SILVEIRA - SP Moderador 1: FREDERICO A. LUCAS - RJ Moderador 2: ALESSANDRO P. MARTINS - RJ Relatores (6'): 1.GUSTAVO MOREIRA C. DE SOUZA - MG 4894 - Mastopexia com Implantes: Retalho Fascioadenocutâneo Areolado 2.VICTOR ARAÚJO FELZEMBURGH - BA 4696 - Diferença entre a mamoplastia pós-bariátrica e o tratamento cirúrgico da obesidade no investimento do sistema unico de saúde 3.LEANDRO DEBS PROCÓPIO - RO 4222 - Lipoenxertia como procedimento complementar em casos de assimetria mamária 4.ALBERTO FERRAZ DE MELO NETO - PE 4228 - Controvérsias em mamoplastia redutora: sendo uma cirurgia "limpa", necessita fazer antibiótico profilaxia? 5.RODRIGO BARBOZA NUNES - SP 4245 - Tratamento da hipoplasia mamária na Síndrome do Nevo de Becker 6.LUÍS FERNANDO UNGARELLI - SP 4270 - Mastopexia de aumento com pedículo inferior areolado e implante em duplo-plano submuscular: uma opção de tempo único em mamas difíceis 7.LUCIANO GOMES MOURA - DF 4303 - Mastoplastia de aumento com implante. Técnica a Lockpocket 8.BRUNO BLAYA BATISTA - RS 4351 - Há diferença clínica entre o plano subfascial e o subglandular? 9.FLÁVIO AUGUSTO M. BARBOSA - PE 4398 - Mamoplastia de aumento por via transaxilar-abordagem sem uso da videocirurgia e com fixação do retalho 10.ANA PAULA PIMENTEL SPADARI - SP 4441 - Mamoplastia redutora com implante de silicone em plano submuscular: tática cirúrgica.</p>	<p>TRABALHOS CIENTÍFICOS 17: CICATRIZ Presidente: JOSÉ ANTONIO SANCHES - SP Secretário: BRUNO A. FERRAZ GUIMARÃES - RJ Moderador 1: LUÍZ HUMBERTO G. DE SOUZA - GO Moderador 2: VINICIUS SILVA DE LIMA - RS Relatores (6'): 1.DANIEL AUGUSTO DOS S. SOARES - DF 4214 - Incisões circunferenciais no tronco e associações em pacientes ex-obesos 2.VINICIUS ZOLEZI DA SILVA - SP 4173 - Evidências da lipoenxertia autóloga para o tratamento de queloides e cicatrizes hipertróficas 3.GRAZIELLE DE SOUZA HORACIO - SP 4542 - Um caso raro de paciente com fenômeno de Lúcio da hanseníase submetido a tratamento cirúrgico 4.PEDRO JUSSIANI MORALES - RJ 4554 - Reduzindo complicações da ferida em Cirurgia Glútea 5.FELIPE BILHAR FASOLIN - RS 4380 - Experiência de 7 anos do banco de pele da santa casa de misericórdia de Porto Alegre 6.JOÃO HENRIQUE S. PONTELLO - RJ 4491 - Liberação umbilical interna em pacientes pós bariátrica 7.HENVER CARAM - SP 4667 - Incidência de complicações da ferida operatória nas lipoabdominoplastias em pacientes com peso normal e sobrepeso 8.MARIANA MAGALY RUBIO VILCA - SP 4183 - Tratamento Cirúrgico da Bromidrose</p>	<p>TRABALHOS CIENTÍFICOS 18: ESTÉTICA Presidente: MARIA LASTÊNIA MENEZES - PA Secretário: JORGE MANOEL - BA Moderador 1: MARCELA C. CAMMAROTA - DF Moderador 2: LEANDRO DA SILVA PEREIRA - RJ Relatores (6'): 1.DANIELA CENTURION SHIRATA - PR 4432 - Uso de exerto autólogo de gordura (lipoenxertia) para correção de assimetrias e irregularidades faciais e corporais 2.ALYNE QUEIROGA BASTOS - SP 4457 - O efeito da cinta compressiva no edema subcutâneo no abdome de pacientes submetidas a abdominoplastia e a drenagem linfática manual 3.SARA DE ALMEIDA SIQUEIRA - CE 4584 - Influência da solução de preservação na viabilidade de microenxertos foliculares 4.ADALTO EVANGELISTA FILHO - SP 4733 - Índice de massa corporal e peso da peça cirúrgica versus volume do dreno aspirativo: análise de fatores risco para formação de seroma pós-operatório em abdominoplastias e lipoabdominoplastias 5.MILENA ALVES GUERRA DE ARAÚJO - CE 4709 - Influência da temperatura na preservação de unidades foliculares 6.LEANDRO DÁRIO FAUSTINO DIAS - SP 4266 - Avaliação individual da resistência à tração medial dos componentes mio-aponeuróticos abdominais submetidos ao descolamento seletivo 7.MARCELO JOSÉ M. CARVAS - SP 4248 - Estudo do uso do Ácido Tranexâmico no sangramento intra-operatório e na equi-mose e no edema pós-operatórios em Rinoplastia: Um Estudo Prospectivo Controlado Duplo-Cego Randomizado 8.RONALDO FIGUEIREDO ALVES - GO 4620 - A profilaxia antitrombótica e o sangramento de sítio cirúrgico em pacientes submetidos a abdominoplastia pelo Serviço de Cirurgia Plástica do Hospital Geral de Goiânia 9.ANDRÉ BERNARDES DAVID - SP 4553 - Avaliação volumétrica das mamas de pacientes submetidas à lipoenxertia com uso de expansão pré-operatória (BRAVA®). Experiência da Santa Casa de SP 10.JENNIFER R. C. S. BENNINGHOVEN - SP 4640 - Carcinoma basocelular em paciente HIV +, relato de caso e revisão da literatura.</p>

CURSOS PARALELOS

2ª feira - 14 de novembro de 2016

CURSOS PARALELOS - Com Tradução Simultânea - Vagas Limitadas
Inscrição Prévia: R\$80,00/ Residentes: R\$40,00

	AUDITÓRIO 1 1º pav (250 pax)	AUDITÓRIO 2 1º pav (250 pax)	AUDITÓRIO 3 1º pav (250 pax)	AUDITÓRIO 7 1º pav (250 pax)	AUDITÓRIO 8 1º pav (250 pax)	SALA ANEXA 1º pav (110 pax)
07h30 às 09h00	<p>Curso 25 RINOPLASTIAS II</p> <p>Presidente/Moderador: JOÃO DE MORAES PRADO NETO - SP</p> <p>Relatores: LUIZ CARLOS ISHIDA - SP (45')</p> <p>LUIZ HENRIQUE ISHIDA - SP (45')</p> <p>Secretário: ESTEFANO LUIZ FAVARETTO - SP</p>	<p>Curso 26 GESTÃO E PLANEJAMENTO DE CARREIRA</p> <p>Presidente/Relator: GUSTAVO STOCHERO - SP (35')</p> <p>Relator: KIRILL P. PSHENISNOV - RUS Russian Nat Research Med University / Presid North Eastern Soc of Plast Surgion "Vision of Plastic Surgery as a specialty" (40')</p> <p>Secretário: ISTTAYNER MARTINS MAGALHAES - RJ</p>	<p>Curso 27 NARIZ</p> <p>Presidente/ Relator: SÉRGIO MOREIRA DA COSTA - MG Rinoplastia através dos tempos (20')</p> <p>Relatores: RÔMULO GUERRERO - ECU Defeitos do dorso nasal, opções de tratamento (35')</p> <p>HELTON TRABER - SP (35')</p> <p>Secretário: GLADSTONE EUSTAQUIO DE LIMA FARIA - SP</p>	<p>Curso 28 RETALHOS MUSCULARES FASCIOCUTÂNEOS E MICROCIRÚRGICOS</p> <p>Presidente/Relator: JULIO MORAIS BESTEIRO - SP (35')</p> <p>Relatores: OSVALDO MIÚRA - SP (35')</p> <p>MÔNICA LÚCIA RODRIGUES - SP (20')</p> <p>Secretária: JORGE JOSÉ REIS DE CARVALHO - PA</p>	<p>Curso 29 FACIAL PARALYSIS UP TO DATE AND PERSPECTIVES</p> <p>DANIEL LABBE - FRA (60')</p> <p>FAUSTO VITERBO DE OLIVEIRA NETO - SP (30')</p> <p>Secretário: MARCUS VINICIUS THOMÉ GUIMARÃES - PR</p>	<p>Curso 30 CURSO PREP MT</p> <p>BENJAMIM DE SOUZA GOMES - ES</p>
17h30 às 19h00	<p>Curso 31 CURSO DO CAPÍTULO</p> <p>Coordenador: ANTÔNIO ROBERTO BOZOLA - SP</p>	<p>Curso 32 UP TO DATE IN BREAST RECONSTRUCTION</p> <p>Presidente/Relator: ALEXANDRE M. MUNHOZ - SP (25')</p> <p>Relatores: DENNIS HAMMOND - EUA Digital mammography Imaging in conservative mastectomy and immediate reconstruction (40')</p> <p>MIGUEL SABINO NETO - SP (25')</p> <p>Secretário: RÉGIS DE SOUZA RAMOS JUNIOR - RJ</p>	<p>Curso 33 OS MESTRES REVELAM SEUS SEGREDOS A HISTÓRIA DA CIRURGIA PLÁSTICA (Livre para os inscritos)</p> <p>Presidente: CARLOS OSCAR UEBEL - RS</p> <p>Relator: PEDRO DJACIR SCOBAR MARTINS - RS</p> <p>FORTUNATO BENAÏM - ARG</p> <p>Secretário: TARCÍSIO M. MORAES ENCINAS - RJ</p>	<p>Curso 34 FACIAL REJUVENATION WHAT IS NEW</p> <p>Presidente: ALESSANDRA BARROS DYSARZ - PA</p> <p>Relator: CLAUDE LE LOUARN - FRA 1) "Evolution in the Concentric Malar Lift" 2) "A new neck lift : the Hyo Neck Lift technique" (60')</p> <p>Secretário: JÚLIO TAHARA - MG</p>	<p>Curso 35 PERÍCIA MÉDICA X PROCESSOS</p> <p>Presidente e Coordenador: DENIS CALAZANS LOMA - SP (30')</p> <p>Relatores: MARCO AURÉLIO RATIER J. NOGUEIRA - MS (30')</p> <p>CARLOS ALBERTO JAIMOVICH - RJ (30')</p> <p>Secretários: ADRIANA SANTA CECÍLIA BORGES - MG</p>	<p>Curso 36 VIDEOENDOSCOPIA + REJUVENECIMENTO ORBITO FACIAL</p> <p>Presidente e Relator: CARLOS CASAGRANDE - SC (40')</p> <p>Relatores: ANA ZULMIRA DINIZ BADIN - PR (35')</p> <p>HORÁCIO COSTA - PO (20')</p> <p>Secretário: OSVALDO RIBEIRO SALDANHA FILHO - SP</p>

AGENDA WORKSHOPS

	AUDITÓRIO 3 1º ANDAR (250 PAX)	AUDITÓRIO 5 E 6 1º ANDAR (500 PAX)
11/11 - 6ª feira 13h00 - 13h00- 14h00	MERZ	
12/11 - sábado - 12h30 - 13h30		LIFESIL
13/11 - domingo - 12h30 - 13h30		EUROSILICONE
14/11 - 2ª feira - 12h30 - 13h30		EUROSILICONE

Hospedagem

TRANSFER INCLUSO DOS HOTÉIS ATÉ O CENTRO DE CONVENÇÕES

HOTEL	APTOS.	CATEGORIA	VALOR DIÁRIA SINGLE	VALOR DIÁRIA DUPLO	VALOR DIÁRIA TRIPLO	DISTÂNCIA
GRAN MARQUISE	75	SUPERIOR	R\$ 523,00	R\$ 581,00		5,2km - 13min
GRAN MARQUISE		LUXO	R\$ 847,00	R\$ 906,00		
SEARA PRAIA HOTEL	110	STANDARD	R\$ 490,35	R\$ 542,85	R\$ 673,05	5,6km - 15min
SEARA PRAIA HOTEL		LUXO	R\$ 583,80	R\$ 646,80	R\$ 803,25	
PONTA MAR	80	STANDARD	R\$ 384,30	R\$ 424,20	R\$ 525,00	6,4km - 18min
PONTA MAR		LUXO	R\$ 455,70	R\$ 504,00	R\$ 624,75	
PRAIANO HOTEL	50	STANDARD	R\$ 458,85	R\$ 507,15	R\$ 628,95	5,9km - 16min
PRAIANO HOTEL		LUXO	R\$ 547,05	R\$ 605,85	R\$ 751,80	
LUZEIROS FORTALEZA	130	SUPERIOR LATERAL MAR	R\$ 480,00	R\$ 480,00		6 km - 16min
LUZEIROS FORTALEZA		LUXO FRENTE MAR	R\$ 513,00	R\$ 513,00		
OASIS ATLÂNTICO	40	SUPERIOR	R\$ 295,08	R\$ 342,37		6 km - 16min
OASIS IMPERIAL	50	SUPERIOR	R\$ 321,76	R\$ 375,12		
OASIS IMPERIAL		FRENTE MAR	R\$ 352,07	R\$ 410,29		
HOLIDAY INN	80	LUXO	R\$ 371,19	R\$ 371,17		7,7km - 20min
NOVOTEL FORTALEZA	40	SUPERIOR VISTA MAR	R\$ 426,61	R\$ 489,46		7,6km - 21min
IBIS CENTRO DE EVENTOS	85	SUÍTE ROOM	R\$ 272,15	R\$ 272,15		600m
VILA GALÉ	100	STANDARD	R\$ 319,00	R\$ 319,00		6,3km - 13min
CARMEL MAGNA PRAIA HOTEL	20	STANDARD	R\$ 357,00	R\$ 392,00	R\$ 460,00	8 km - 20min
MARINA PARK	200	STANDARD	R\$ 387,00	R\$ 387,00		10km - 29min
MARINA PARK		LUXO	R\$ 459,00	R\$ 459,00		
HOTEL BEACH PARK - OCEANI	20	STANDARD	R\$ 594,30	R\$ 594,30		10km - 29min
HOTEL BEACH PARK - OCEANI	10	SUPERIOR	R\$ 643,65	R\$ 643,65		22,5km - 37min
HOTEL BEACH PARK - OCEANI	20	SUÍTE	R\$ 730,80	R\$ 730,80		
HOTEL BEACH PARK - ACQUA RESORT	10	STANDARD	R\$ 852,60	R\$ 852,60		
HOTEL BEACH PARK - ACQUA RESORT	10	SUÍTE JUNIOR	R\$ 1.148,70	R\$ 1.148,70		

Mínimo de 3 Diárias

*Café da Manhã Taxas de Serviços e ISS inclusos na tarifa

AGÊNCIA DE TURISMO OFICIAL

PAGAMENTO À VISTA 5% DE DESCONTO



Contato : Rodrigo, Priscila ou Giovanna. e-mail: [cirurgioplastica@criarte.net](mailto:cirurgiaplastica@criarte.net)
Phone: +55 (11) 3063-3443/ (11) 3898-0354 Site: www.criarte.net



Programação Social

12 de novembro - Sábado

20h00 Sessão Solene de Abertura - Salão Almofala

21h00 Coquetel - Centro de Eventos do Ceará - Cúpula

Avenida Washington Soares, 999 - Portão B (Setor Oeste)

Traje: Passeio completo

Livre para todos os inscritos e acompanhantes

13 de novembro de 2016 - Domingo


19h00 Festa de Lançamento dos Implantes Motiva

Centro de Eventos do Ceará - CÚPULA

Avenida Washington Soares, 999

Traje: Casual

Livre para todos os inscritos e acompanhantes



14 de novembro - 2ª feira

21h00 Presidential Dinner

Buffet La Maison - SALÃO COLISEU

Av. Engenheiro Luiz Vieira, 555 fone: (85) 3277-1300

site: lamaison.com.br

Traje: Black tie (smoking ou terno escuro)

Livre para todos os inscritos.

Acompanhantes: R\$250,00



INSCRIÇÕES

	Até 14-10	No Local
Sócio SBCP e FILACP	R\$ 1.490,00	R\$ 1.600,00
Residente SBCP e FILACP	R\$ 850,00	R\$ 950,00
Estrangeiros	U\$ 1.170	U\$ 1.270
Curso Preparatório para Exame de Especialista - Simulado	INCLUSO NO VALOR DA INSCRIÇÃO	
Curso Paralelos	Garanta sua vaga. Escolha o curso. Antecipe a inscrição nos Cursos Paralelos. R\$ 80,00 sócios R\$ 40,00 Residentes.	

Procedimento de inscrição no Congresso:

- 1) O pagamento do boleto bancário identificará automaticamente, a sua inscrição, não havendo necessidade de enviar a ficha preenchida.
- 2) A inscrição poderá também ser feita através do cartão de crédito. Neste caso, preencher o espaço específico no boleto e enviar para o fax +55 11 3846-8813 (confirmar recebimento).
- 3) Os cartões de crédito aceitos são: Mastercard, Visa e Amex.
- 4) Não serão aceitos pagamentos através de envios de cheques à SBCP.
- 5) Caso não receba o boleto bancário pelo correio, é possível acessá-lo pelo site: www.cirurgiaplastica.org.br
- 6) Para inscrever-se no Congresso Brasileiro é necessário estar em dia com a Tesouraria da SBCP.
- 7) Para inscrever-se no Curso Preparatório para Especialista é necessário estar inscrito no Congresso.
- 8) Os estrangeiros deverão apresentar comprovante de filiação à Entidade de seu país.
- 9) **A Comissão organizadora se reserva o direito a modificações na presente programação, sem aviso prévio.**
- 10) A inscrição no Congresso dará direito às atividades científicas dos cinco dias do evento (exceto cursos paralelos), ao acesso à área de exposição e às atividades sociais oficiais.
- 11) **Cancelamento:** A política de cancelamento será de acordo com o regulamento vigente da SBCP, ou seja, devolução de 80% do valor pago, quando pedido for entregue com 3 meses de antecedência da data do Congresso; 40% quando o pedido for entregue com 2 meses de antecedência e 20% quando o pedido for solicitado até 1 dia antes do Congresso. Após iniciado o Congresso não será permitido a devolução de qualquer quantia sob qualquer pretexto.

Ficha de Inscrição - 53º Congresso Brasileiro de Cirurgia Plástica

Fax: +55 11 3846-8813 - e-mail: sbcpc@cirurgiaplastica.org.br

Nome Completo:	
<input type="text"/>	
Categoria SBCP	<input type="checkbox"/> Sócio <input type="checkbox"/> Residente <input type="checkbox"/> Estrangeiro
Valor pago R\$	Forma de pagamento: <input type="checkbox"/> Depósito <input type="checkbox"/> Cartão de crédito
Cartão de crédito	Tipo:
Data de validade	Código de segurança: <small>3 últimos nºs do verso do cartão</small>

O endereço será o do cadastro da SBCP. Mantenha-o sempre atualizado.

Inscrições nos cursos:	
Numeração do curso:	12/11: Manhã <input type="checkbox"/> 12/11: Tarde <input type="checkbox"/>
Numeração do curso:	13/11: Manhã <input type="checkbox"/> 13/11: Tarde <input type="checkbox"/>
Numeração do curso:	14/11: Manhã <input type="checkbox"/> 14/11: Tarde <input type="checkbox"/>



**A SBCP NACIONAL NOMEIA A TAM TRANSPORTADORA OFICIAL DO
53º CONGRESSO BRASILEIRO E OBTÉM 25% DE DESCONTO
PARA TODOS OS CONGRESSISTAS E ACOMPANHANTES**

**Mais um benefício da SBCP para o sócio!
Mais economia para a SBCP**
(a cada 15 passagens emitidas a 16ª é bônus institucional)

**Para obter o desconto, basta incluir o
código promocional 682307**

Em breve descontos em todos os eventos da SBCP

- * Valores sujeitos à disponibilidade de assentos e regras/restrições específicas de cada tarifa;
- * Válidos para embarque de 08/11 a 18/11/2016 no trecho Brasil/Fortaleza/Brasil;
- * Desconto válido para rotas operadas pela TAM.



TRANSPORTADORA OFICIAL
➤ Confira condições especiais



SOCIEDADE BRASILEIRA DE
CIRURGIA PLÁSTICA



Aplicativo SBCP

A integração profissional o canal de comunicação com a população em defesa do especialista

As mais recentes notícias,
descrição de cases, alertas,
recomendações,
novidades, eventos, além
de propiciar o
congratamento da
comunidade médica de
Cirurgia Plástica.

**Tudo isso
em suas mãos.**



**Baixe Hoje
Mesmo**
Disponível na
Google Play e
App Store



 SOCIEDADE BRASILEIRA DE
CIRURGIA PLÁSTICA FUNDADA **ideaH**





Aproveite as belezas do Ceará, fique mais um dia.



Médicos no Brasil pedem graduação expressa de Cirurgiões Plásticos

O corpo diretivo que regula currículo de saúde no Brasil, enviou uma carta ao Ministério da Educação solicitando a revisão de tais valores mobiliários, que não correspondem às de um especialista em cirurgia plástica.

Por Jesus Mesa

Na semana passada, a Comissão Nacional de Residência Brasileira (CNRB), a agência que regula os currículos de especialidades médicas no país, emitiu uma carta ao Ministério da Educação do Brasil ação exigente em cursos de pós-graduação Lato Sensu, o mesmo que vários cirurgiões colombianos foram inscritos e validados e hoje como especialistas sem ser exercida.

Neste documento, divulgado pelo Notícias Uno em sua edição de 10 de Julho, os Residences da Comissão Nacional expõe a preocupação que eles têm à várias instituições médicas do país, como a Sociedade Brasileira de Cirurgia Plástica, a Associação Médica Brasileira e a Comissão Federal de Medicina, a falta de regulação com os quais têm programas de pós-graduação deste tipo, que não têm a mesma intensidade como uma especialização acadêmica regular.

“O CNRB, no exercício das suas competências, gostaria de discutir com o Departamento de Regulação e Supervisão da Educação Superior da gravidade hide oferece instituições de ensino, a fim de aproveitar o mercado de licenciados em medicina, oferece cursos de pós-graduação, dizem eles, pode substituir o nível dos programas de residência cursos ou especialização credenciados”, diz a carta.

O ministro da Educação brasileiro José Mendonça Filho Bezerra tinha conhecido nos últimos dias com o presidente da Sociedade Brasileira de Cirurgia Plástica, Luciano Chaves, e ele entregou documentos denunciando a actividade das instituições de ensino superior que oferecem cursos de pós-graduação Lato Sensu.

“Foi importante para conhecer o ministro esta situação, como a credibilidade do grau de especialista e paciente de segurança é posta em risco”, disse Chaves.

No Brasil, os cursos Lato Sensu não são totalmente ilegal. O Ministério da Educação efetivamente brasileiro, suporta este tipo de estudo. No entanto, o problema surge quando os graduados desses cursos, que são promovidos como “semi-residências” e têm uma duração de entre

6 meses e 2 anos, dizem especialistas. “Pós-Graduação lato sensu é nenhuma especialização. É uma atualização do conhecimento em uma área onde o médico já é especialista”, disse Chaves em entrevista ao **El Espectador**.

Dois meses atrás, uma série de reclamações sobre práticas médicas pobres foi lançado em diferentes mídias. Em maio, Notícias Uno apresentou o caso de Lorena Beltran, um jornalista que passou por uma cirurgia com o Dr. Francisco Sales Puccini, a quem ela acusou de ter praticado a cirurgia de mama ruim.

Algum tempo depois, ele se tornou conhecido que as vendas de Puccini, como muitos outros cirurgiões plásticos, tinha ido ao Brasil para estudar suas especializações e obteve graus Lato Sensu, que de acordo com pesquisa realizada pelo **El Espectador**, não têm a mesma intensidade acadêmico do que uma especialização regular. No entanto, apesar de instituições como a Universidade Nacional já havia afirmado que esses títulos não foram suficientes para ser considerado cirurgiões plásticos, o Ministério da Educação da Colômbia de validado como especialidades médicas, “com toda a lei”.

Em resposta à controvérsia, o Ministério enviou uma comissão ao Brasil para verificar a autenticidade desses títulos. Chegando na Colômbia, eles disseram que estavam de fato real, mas sua resposta foi insuficiente, porque o problema não estava na autenticidade do programa, mas em sua composição.

Por isso, o CNRB pediu ao Ministério para rever estes cursos. semi-residência “e equivalentes” no sentido de controlar a qualidade dos cursos Lato Sensu nos cursos da área da saúde são eliminados “e o fornecimento de tais cursos é restrito.

Na sexta-feira, 8 de julho de e depois de uma forte campanha em redes sociais a que se juntou, entre outros, o senador Claudia Lopez e ex-candidato presidencial, Marta Lucia Ramirez, ministro Gina Parody finalmente se pronunciou sobre esta questão.

SBCP lamenta morte de brasileira na Venezuela por erro médico

Setembro de 2016

A Sociedade Brasileira de Cirurgia Plástica (SBCP) lamenta por mais uma morte registrada em decorrência do chamado “turismo da beleza”, caracterizado por viagens a países vizinhos para realização de procedimentos estéticos.

Dioneide Leite, 36, que morava na cidade de Parintins, no Amazonas, morreu esta semana após passar vários dias em coma na cidade de Puerto Ordaz, na Venezuela. Ela viajou para o país vizinho em 29 de agosto para realizar várias cirurgias plásticas, mas morreu após complicações da primeira operação.

Casos como esse não são novidade. E a SBCP vem lutando contra este tipo de prática que coloca em risco a segurança dos pacientes. As mulheres são captadas de salões de beleza e boutiques por agenciadores que as transportam para o país vizinho em ônibus e vans. Essas pessoas são atraídas por “planos” ou “pacotes” que prometem preços extremamente mais baixos do que os praticados no Brasil. Na prática, estes pacientes acabam encontrando estruturas precárias para atendimento cirúrgico, entregues à própria sorte e correndo grandes riscos, devido a infecções e intercorrências graves, inclusive o risco de morte.

Em abril deste ano, a SBPC denunciou o caso ao Ministério Público do Estado do Amazonas (MPAM), Conselho Regional de Medicina do Estado do Amazonas (Cremam) e na Polícia Federal de Manaus. Na época,

existiam 11 óbitos desde o mesmo período em 2015. A SBCP também sugeriu a criação de um grupo entre SBCP, OAB-AM, MPF e Cremam para reverter essa situação. A entidade solicitou o aumento da fiscalização das fronteiras e a prisão das pessoas que atuam como agenciadoras.

No Brasil, a formação de um médico especialista em cirurgia plástica exige do profissional de cinco a seis anos de estudo após o término da graduação em medicina. São pelo menos dois anos de especialização em cirurgia geral e mais três anos de especialização em cirurgia plástica.

Em muitos casos, os pacientes que optam pelo “turismo estético” serão atendidos por profissionais que não possuem formação em cirurgia plástica e em locais sem condições para as intervenções em caso de complicações.

Muitas mortes poderiam ser evitadas caso os procedimentos tivessem sido feitos por cirurgiões plásticos qualificados.

Atualmente, existem pelo menos 12 mil médicos não habilitados realizando cirurgias plásticas no país. Por isso, a SBCP coloca à disposição da população um aplicativo gratuito (Android e IOS) onde se pode checar se o profissional é especialista ou não.

Também é possível se informar sobre a formação do médico pelo site <http://www.cirurgiaplastica.org.br> ou pelo telefone (11) 3044-0000.

RESOLUÇÃO - RE Nº 1.824, DE 8 DE JULHO DE 2016

O Diretor da Agência Nacional de Vigilância Sanitária, no uso das atribuições que lhe conferem o art. 151, IV e o art. 54, I, § 1º do Regimento Interno aprovado nos termos do Anexo I da Resolução da Diretoria Colegiada - RDC nº 61, de 3 de fevereiro de 2016, e a Resolução da Diretoria Colegiada - RDC nº 46, de 22 de outubro de 2015;

considerando o cumprimento dos requisitos de Boas Práticas de Fabricação preconizados em legislação vigente, para a área de Produtos para a Saúde, resolve:

Art. 1º Conceder à(s) empresa(s) constante(s) no anexo a Certificação de Boas Práticas de Fabricação de Produtos para Saúde.

Art. 2º A presente certificação terá validade de 2 (dois) anos a partir de sua publicação.

Art. 3º Esta Resolução entra em vigor na data de sua publicação.

JOSÉ CARLOS MAGALHÃES DA SILVA MOUTINHO

ANEXO

Empresa: Silimed - Indústria de Implantes Ltda		CNPJ: 29.503.802/0001-04
Endereço: Rua Figueiredo Rocha, 374 - Vigário Geral		
Município: Rio de Janeiro	UF: RJ	CEP: 21.240-660
Autorização de Funcionamento: 1.01.021-8		Expediente(s): 0986387/15-7
Certificado de Boas Práticas de Fabricação de Produtos para Saúde:		
Materiais de uso médico da classe III, fabricados na planta acima mencionada, enquadrados nas classes de risco conforme regras de classificação definidas na Resolução RDC nº 185, de 22 de outubro de 2001		

Gerencie e Organize sua Clínica com Doctor View.

Sistema completo para gestão de pacientes, agendas e finanças.



Gerenciamento de Pacientes • Prontuários • Imagens • Agendas
Orçamentos • Controle Financeiro e Estoque • Documentação Fotográfica
Comparação Fotos Lado a Lado • Lembretes por E-mail e SMS



DOCTOR VIEW

O Software Definitivo para Médicos.

Agende uma demonstração

(11) 3214-2637
(21) 3513-0759

www.doctorview.com.br

[f/doctorview](https://www.facebook.com/doctorview) [@doctorviewbr](https://twitter.com/doctorviewbr)

Agência O Globo - RJ (28/07/2016)

SBCP denuncia ao Governo Colombiano fraude na especialização que cirurgiões colombianos fazem no Brasil

Ciência & Saúde / O presidente da **Sociedade Brasileira de Cirurgia Plástica (SBCP)**, Luciano Chaves e o diretor Jurídico da entidade, Carlos Michaelis Jr, estão reunidos nesta quarta-feira, 27, em Bogotá (Colômbia), com o Vice-Ministro da Educação Francisco Javier Cardona Acosta e representantes da Sociedade Colombiana de Cirurgia Plástica (SCCP) para solicitar o cancelamento dos títulos de especialista em cirurgia plástica emitidos na Colômbia a partir de diplomas ilegais emitidos pela Universidade Veiga de Almeida para médicos colombianos que vieram fazer “cursos de final de semana” no Brasil.

Ao custo de até 100 mil reais, estes médicos colombianos viajam uma vez a cada dois meses para assistir aulas teóricas no Brasil. Ao final de dois anos recebem um certificado de Especialista em Cirurgia Plástica, emitido pela Universidade Veiga de Almeida em parceria com a Academia Brasileira de Cirurgia Plástica, hoje chamada Academia Brasileira de Ciências Médicas. Depois, levam o certificado até o Ministério da Educação na Colômbia para obtenção do título de especialista, ficando assim autorizados a atuar como cirurgiões plásticos.

Pelo menos 43 médicos colombianos já conseguiram registrar os títulos no Ministério da Educação da Colômbia. A estimativa é de que mais de 100 médicos colombianos tenham participado ou estejam participando do mesmo processo e recebido certificado pela Veiga de Almeida, que não possuiu, assim como a Academia Brasileira de Cirurgia Plástica, autorização legal para oferecer cursos de especialização em cirurgia plástica no Brasil. Sem nenhuma carga horária em aulas práticas, o que é fundamental para formação de especialista em cirurgia plástica, os médicos fazem apenas aulas teóricas.

Após a denúncia da **SBCP**, ocorrida no início de junho, o Ministério da Educação colombiano passou a investigar o caso. Chegou a enviar uma comissão ao Brasil para visitar a Universidade Veiga de Almeida e a antiga Academia Brasileira de Cirurgia Plástica. “Essas

instituições não têm autorização legal e nem condições físicas para ofertar um curso de especialização em cirurgia plástica. São cursos ilegais e ilegítimos, que não são reconhecidos nem pelo MEC, nem pelo **Conselho Federal de Medicina (CFM)**, **Associação Médica Brasileira (AMB)** e **SBCP**”, afirma o presidente da **SBCP**. Essas pós-graduações em cirurgias plásticas já estão sendo questionadas ao Ministério da Educação do Brasil.

A ação conjunta entre a Universidade Veiga de Almeida e a atual Academia Brasileira de Ciências Médicas só faz piorar a questão da segurança do paciente (agora não somente no Brasil, mas também nos países vizinhos). “O Brasil está exportando um modelo fraudulento de formação de especialistas em cirurgia plástica. Isso é péssimo para a segurança dos pacientes e para a imagem de toda a medicina brasileira”, alerta Luciano Chaves, presidente da **SBCP**. Se aproveitando de brechas legais para que médicos não cirurgiões sigam operando, esta entidade agora está exportando um modelo fraudulento de emissão de título de especialização em cirurgia plástica, utilizando zonas cinzentas na lei para tentar se legitimar como entidade representativa dos profissionais que sem a formação necessária insistem em atuar em cirurgia plástica.

A **SCCP**, que é sociedade-irmã da **SBCP**, se posicionou contra a emissão desses títulos e solicitou apoio da entidade brasileira.

Além da reunião com o Vice-ministro, Luciano Chaves participa de uma coletiva de imprensa com os veículos locais para explicar como que a fraude vem se desenvolvendo no Brasil e os riscos que um profissional sem o devido preparo em cirurgia plástica pode expor seus pacientes. Também se reunirá com os representantes da embaixada do Brasil na Colômbia para discutir o mesmo tema. “A saúde das pessoas está em risco e isso é uma responsabilidade de todos nós. Já existem relatos de mortes de pacientes desses falsos cirurgiões, o que é lamentável”, afirma Chaves.

WEB - Salvador - 15/09/2016

Hospitais de Salvador recebem cirurgias plásticas gratuitas

Entre os dias 15 a 17 de setembro, cinco hospitais de Salvador recebem a 31ª Jornada Norte Nordeste de Cirurgia Plástica, com especialistas oferecendo cirurgias gratuitas. Elas serão realizadas no decorrer do dia nos hospitais São Rafael, Hospital das Clínicas, Ernesto Simões e Hospital Santo Antonio, das Obras Assistenciais da Irmã Dulce. Serão 31 pessoas beneficiadas, com procedimentos de correção de lábio leporino, pós-bariátrica, reconstrução de mama, nariz, orelha e de partes do corpo afetadas por queimaduras graves, entre outros tipos de cirurgias.

A ação social é patrocinada pela Sociedade Brasileira de Cirurgia Plástica, comandada pelo médico gaúcho Pedro Martins, por meio da Fundação Ideah, entidade para as ações humanitárias, de ensino e pesquisa da Sociedade Brasileira de Cirurgia Plástica, com o apoio das regio-

nais. A 31ª Jornada Norte e Nordeste de Cirurgia Plástica acontecerá no Sheraton Bahia Hotel e reunirá cerca de 300 cirurgiões plásticos do Norte e Nordeste.

Serviço

Mutirão de Cirurgia Plástica

Dia 14/09 a partir das 8h30

Hospital São Rafael

Hospital das Clínicas

Hospital Ernesto Simões

Hospital Santo Antonio

31ª Jornada Norte e Nordeste de Cirurgia Plástica

15 a 17 de setembro

Sheraton da Bahia Hotel

Avenida Sete de Setembro, 1537

Campo Grande

Salvador – BA

PUC TV/TJ GOIÁS

Depois da onda de consultas com o “dr. Google”, chegam as “consultas com os drs. Facebook e WhatsApp”

A Sociedade Brasileira de Cirurgia Plástica – Regional Goiás (SBCP-GO) está preocupada com o problema e vem alertando a população sobre os riscos destas “consultas”

Nos últimos anos, com a popularização da internet, se tornaram comuns as perigosas “consultas médicas” com o “dr. Google”. Ao menor sinal de qualquer dor ou desconforto, o internauta acessa o site de busca, digita os sintomas e logo se vê diante de uma infinidade e variedade de diagnósticos e tratamentos.

Ao mesmo tempo em que auxilia ao disseminar e democratizar informações sobre saúde e bem-estar, esse tipo de consulta também pode prejudicar, e muito, o diagnóstico precoce e o tratamento correto de doenças com a proliferação de conteúdos falsos ou incompletos. Por-



Não se deixe enganar!

Grupos fechados de Facebook ou WhatsApp **NÃO** são canais seguros para a escolha de seu cirurgião plástico.

Muitos deles são criados por pessoas que tentam se beneficiar com a indicação de pacientes conquistados por meio de anúncios irregulares de médicos.

Seja inteligente! Cirurgia Plástica é coisa séria. Não se deixe influenciar ao escolher seu médico.

 Sociedade Brasileira de Cirurgia Plástica Regional Goiás

tanto, os pacientes devem ficar atentos e cientes que nada substitui uma boa consulta médica.

Novas ameaças

Para agravar a situação e os riscos das “consultas virtuais e impessoais”, o “dr. Google” tem, agora, novos e ameaçadores concorrentes: os grupos de Facebook e WhatsApp. Criados com o objetivo de facilitar o compartilhamento de informações entre pacientes, esses grupos estão se transformando em perigosos consultórios.

Na área da cirurgia plástica, por exemplo, a situação é assustadora. Integrantes destes grupos chegam a afirmar em postagens que não precisam pagar uma consulta médica apenas para saber qual o procedimento mais indicado, a técnica cirúrgica a ser usada ou o volume de prótese mais adequado para o seu caso, pois acreditam que as experiências de outros membros são suficientes para orientá-los em qualquer decisão.

Campanha

Preocupada com a situação, a Sociedade Brasileira de Cirurgia Plástica – Regional Goiás (SBCP-GO) lançou uma campanha para alertar as pessoas sobre os riscos da disseminação nas redes sociais de informações sem comprovação científica e enfatizar a importância da consulta médica.

A primeira peça da campanha, divulgada nas redes sociais e que já conta com o apoio da Sociedade Brasileira de Cirurgia Plástica (SBCP) nacional e de outras regionais, orienta que grupos fechados de Facebook ou WhatsApp

Nada de fotos de “antes e depois”

A divulgação de fotos de pacientes por médicos é proibida pelo Conselho Federal de Medicina (CFM).

A proibição visa proteger a imagem do paciente e evitar, por exemplo, a propaganda enganosa por profissionais que desrespeitam a ética médica.

É que o paciente pode acreditar que alcançará o mesmo resultado apresentado nas fotos, o que não é verdade.

Uma boa consulta médica é a forma correta de saber o que é melhor para você.

Cirurgia Plástica é coisa séria. Não se deixe enganar!

SBCP Regional Goiás

não são canais seguros para a escolha do cirurgião plástico e explica que muitos deles são criados por pessoas que tentam se beneficiar com a indicação de pacientes conquistados por meio de anúncios irregulares de médicos.

A segunda peça, alerta que médicos são proibidos pelo Conselho Federal de Medicina (CFM) de divulgarem fotos de pacientes do tipo “antes e depois” da cirurgia. O presidente da SBCP-GO, Luiz Humberto Garcia de Souza, explica que a proibição visa proteger a imagem do paciente e também evitar que novos pacientes venham a acreditar que alcançarão o mesmo resultado apresentado nas fotos, o que não é verdade.

A SBCP-GO conta também com uma Comissão de Mídias Sociais atuante, que vem trabalhando no monitoramento das divulgações irregulares em grupos de Facebook e WhatsApp. Médicos que participam destes grupos e infringem as normas do CFM podem ser punidos pelo Conselho Regional de Medicina.

SBCP denuncia ação de não habilitados para cirurgia plástica

Ao todo, foram cerca de 1,49 milhão de procedimentos realizados por aqui contra 1,45 milhão no país da América do Norte em 2015

Por: Yuri Abreu (15/09/2016)

Seja por vaidade ou necessidade, o brasileiro é um dos que mais realiza cirurgias plásticas em todo o mundo.

Antes vice-líder do ranking mundial, atrás dos Estados Unidos, o país já ocupa a liderança, segundo dados da

Sociedade Internacional de Cirurgia Plástica.

Ao todo, foram cerca de 1,49 milhão de procedimentos realizados por aqui contra 1,45 milhão no país da América do Norte em 2015. Contudo, segundo a Sociedade Brasileira de Cirurgia Plástica (SBCP), existem aproximadamente 12 mil profissionais da área de saúde que realizam a cirurgia, mesmo sem ter qualquer tipo de habilitação.

“É um grande problema que a gente tem atualmente, com odontólogos, farmacêuticos, enfermeiros, fisioterapeutas e outros médicos fazendo cirurgias plásticas e colocando em risco a vida de pacientes. De outubro de 2015 a maio de 2016, tivemos nove mortes de pacientes em todo o Brasil. Em termos judiciais, das ações impetradas por erro médico, no estado de São Paulo, 55% foram por conta de problemas nas cirurgias plástica e estética”, alertou o presidente da SBCP, Luciano Chaves.

De acordo com ele, para ser especialista no tema, o profissional deve ter, no mínimo, cinco anos de experiência na parte de cirurgia, sendo dois anos na área geral e outros três na plástica, especificamente. Por último, o futuro cirurgião plástico deve fazer uma prova de titulação e, se aprovado, entrar com um registro junto aos Conselhos Regionais de Medicina, onde ele vai receber o Registro de Qualificação de Especialista (RQE), o que vai ajudar a distinguir um falso especialista do que está habilitado.

“A maior questão está na fiscalização. É preciso que as pessoas denunciem esses profissionais”, ressaltou Chaves. Dentre os canais existentes estão, além dos Conselhos de Medicina, o Ministério Público e a Polícia. Por outro lado, a SBCP, como forma de ajudar a população a ter conhecimento de quais são os especialistas habilitados a realizar cirurgias plásticas, lançou um aplicativo (SBCP e Ideah) que permite localizar, por cidade e estado, os cirurgiões que estão aptos, segundo a entidade.

Mas quem ainda não acesso ao programa, outros canais de consulta são o próprio site da entidade – www.cirurgiaplastica.org.br –, telefonar para as regionais da Sociedade Brasileira de Cirurgia espalhados pelos estados – no caso da Bahia o número é o 3332-6920 – ou procurar o Conselho Regional de Medicina da Bahia (Cremeb)

3339-2800. “Precisamos dar, ao paciente, critérios para realizar a cirurgia plástica de maneira segura, uma vez que somos a maior rede do mundo, com mais de seis mil profissionais habilitados”, disse Chaves.

JORNADA

A partir desta quinta-feira até o próximo sábado, cerca de 500 profissionais de todo o país devem participar da 31ª Jornada Norte-Nordeste de cirurgia plástica, que acontece no Hotel Sheraton, no bairro do Campo Grande. O evento é uma realização da SBCP com o apoio da Regional Bahia.

De acordo com a presidente da regional, Cristina Menezes, serão debatidos, dentre outros, assuntos como as cirurgias pós-bariátricas em pacientes que realizaram a de redução de estômago através do Sistema Único de Saúde (SUS), mas não tem condições financeiras de fazer a cirurgia reparadora posteriormente.

“Eles podem desenvolver depressão, pois em alguns casos sobra muita pele. A gente visa buscar alternativas para que o acesso a esse procedimento se dê através do governo”, disse Cristina. Além deste, também serão discutidas cirurgias plásticas no âmbito dos contornos corporais, principalmente nos procedimentos de tronco e membros.

A especialista também relatou alguns números da cirurgia plástica aqui no estado. Segundo ela, atualmente, a Bahia fica entre o 5º e 6º lugar quando o assunto é o procedimento estético, atrás de São Paulo, Rio de Janeiro e dos estados do sul do país. Dentre as intervenções mais procuradas estão as das regiões da mama, face e a lipoaspiração. Quanto ao gênero, ela diz que as mulheres, aqui no estado, ainda fazem mais cirurgias do que os homens: 70% a 30%. Segundo a especialista, 150 profissionais estão habilitados na Bahia para realizar este tipo de cirurgia.

Ela orienta por outro lado, quanto aos exageros de pessoas que, mesmo não precisando passar pelo procedimento, acabam procurando as clínicas. “Chama-se de Síndrome do Dismorfismo, quando ela se vê de forma diferente e quer mexer na aparência por se sentir insatisfeita. A nós médicos, cabe mostrar a ela que não é necessário, não entrando na patologia dela”, afirmou Cristina.

Folha de Boa Vista - RR (16/09/2016)

Agenciadoras cobram até R\$ 8 mil por cirurgias plásticas na Venezuela

Mulheres de Boa Vista são aliciadas com a promessa do “corpo perfeito” a um preço de cirurgia bem abaixo do cobrado no Brasil

A morte de mais uma brasileira na Venezuela, que aconteceu nesta semana durante cirurgia plástica na Venezuela, chamou a atenção de autoridades e profissionais dos estados de Roraima e Amazonas, que estão se mobilizando para tentar coibir a prática de agenciadoras que aliciam mulheres com a promessa do “corpo perfeito” a um preço bem abaixo do que é cobrado no Brasil.

Segundo a servidora pública K. R. A., que se submeteu, no mês de junho, a um procedimento cirúrgico em Porto Ordaz, na Venezuela, e aceitou relatar à Folha a rotina de como funciona o agenciamento das cuidadoras, um grupo é formado em média por 30 mulheres que pagam de R\$ 6.000,00 a R\$ 8.000,00 dependendo do procedimento. No valor já estão incluídos o traslado e o pagamento das auxiliares de enfermagem após a cirurgia.

“No momento em que são criados os grupos em redes sociais, é explicado como se dá o pós-cirúrgico de cada procedimento e o custo de cada cirurgia estética. O valor chega a ser, em média, de 40% a 60% do valor cobrado em Boa Vista, o que acaba sendo vantajoso para as mulheres que optam por estes procedimentos. No dia da cirurgia, passamos mais de 12 horas esperando o momento da operação, quando são atendidas quase todo o grupo em um único dia”, disse.

Segundo a servidora pública, o maior período de fluxo de mulheres que cruzam a fronteira é nos meses de junho e dezembro. “Constantemente as agenciadoras mantêm contato adicionando novas participantes interessadas nestas cirurgias estéticas. É um risco que corremos, mas no nosso grupo que foi a Porto Ordaz, em junho, não aconteceu nenhum procedimento errado”, concluiu. (A.G.G)

Entidade quer fiscalização na fronteira para identificar e prender agenciadoras

A situação das brasileiras que morrem por se submeterem a cirurgias plásticas realizadas por médicos não qualificados na Venezuela tem preocupado ainda mais a **Sociedade Brasileira de Cirurgia Plástica (SBCP)** há cerca de três meses após denúncia do Estado do Amazonas. Por ser rota principal entre Manaus (AM) e Venezuela, a SBPC pretende implantar, no Estado de Roraima, as medidas recomendatórias já discutidas junto às autoridades amazonenses, como fiscalização na fronteira para identificar

mulheres cirurgiadas e seus agenciadores.

Com exclusividade para a Folha, o presidente da **SBCP**, Luciano Chaves, disse que, conforme a denúncia enviada de Manaus, as mulheres são captadas de salões de beleza e boutiques por agenciadores que as transportam para o país vizinho em ônibus e vans. O problema acontece com uma frequência maior em Roraima, conforme a Folha vem denunciando.

A SBPC protocolou denúncia no Ministério Público do Estado do Amazonas (MPAM), Conselho Regional de Medicina do Estado do Amazonas (Cremam) e na Polícia Federal, em Manaus. “Em 12 meses, já estavam com 11 óbitos, fora as lesões e sequelas dos pacientes que retornam ao Brasil no pós-operatório e não têm uma assistência dos médicos que as operam”, disse Chaves.

De acordo com o assessor jurídico da SBPC, Carlos Michaelis, no sentido de tomar uma medida para reverter a situação, houve uma provocação da entidade junto à **Associação Médica Brasileira** para o Ministério Público Federal (MPF) e ao Cremam. “Foi entregue um protocolo com pedido de instalação de inquérito civil ao chefe do MPF, que estão em apuração. No Cremam conseguimos demonstrar os relatos dos casos ocorridos na Venezuela”, relatou.

Segundo Michaelis, o MPAM e o Departamento da Polícia Federal do Amazonas se comprometeram a aumentar o rigor e a fiscalização das fronteiras, partindo da premissa dos casos de pacientes que voltam da Venezuela em evidente estado de pós-operatório, o que inclui apurar a participação dos intermediários que estão no Brasil e facilitam a locomoção ao país vizinho.

A circunstância também foi levada à Ordem dos Advogados do Brasil (OAB), uma vez que o código de ética médica, nos seus princípios fundamentais, diz que os médicos devem comunicar às entidades competentes qualquer forma de deterioração do ecossistema prejudicial à saúde e a vida. “O Conselho Regional de Medicina da cidade deve ser comunicado com todos os dados, especialmente quando receber de clientes esse tipo de denúncia”, frisou Michaelis.

Conforme o assessor jurídico, em Manaus foi sugerido e criado um grupo de trabalho formado pela SPCB,

OAB-AM, MPF e Cremam para que a situação seja revertida. Segundo ele, a **SBCP** ficou de fazer o projeto em Boa Vista. “É o momento de a **Sociedade Brasileira de Cirurgia Plástica**, por meio da regional de Boa Vista, também implantar um novo movimento na Capital. É um primeiro caminho”, frisou.

Para o presidente Chaves, a conjuntura também se tornou de competência da Polícia Federal para que as pessoas que trabalham como agenciadoras e que ganham dinheiro incentivando as pessoas a irem para a Venezuela sejam presas. Além disso, a **SBCP** está pleiteando uma audiência com o Ministro das Relações Exteriores e o Ministro da Justiça para poder levar a gravidade do assunto. “As mulheres brasileiras estão desprotegidas porque estão sendo captadas para realizarem cirurgias com custos muito baixos, sem nem saber com quem está sendo submetida a cirurgia e são aliciadas”, frisou.

OUTROS PROBLEMAS - De acordo com o presidente Chaves, quando não causam mortes, as cirurgias feitas pelos médicos não qualificados complicam a saúde do paciente em razão de infecções e intercorrências graves. “Os pacientes terminam internados nos hospitais da rede Sistema Único de Saúde [SUS] para cuidados. É uma situação muito grave”, disse.

Para Michaelis, o pós-operatório é complicado em razão do caminho desastroso entre o país e as capitais. Segundo ele, à época da denúncia foram levantadas questões ligadas de tráfico de órgãos. “Tinha cirurgia que era feita lá e, quando voltavam, na hora de fazer algum tipo de retoque, davam conta de que algo estava faltando. O caso é mais bizarro do que aparenta”, ressaltou.

DADOS - Conforme dados da **SBCP**, 5.800 profissionais brasileiros estão credenciados na instituição. Em

uma média anual, cerca de um milhão de cirurgias são realizadas, sendo 60% de estética e 40% reparadoras. Em relação ao gênero, 80% dos pacientes são mulheres e 20% homens. (A.G.G)

Brasileira ficou nove dias em coma antes de morrer

A empresária Dioneide Leite morreu na manhã de segunda-feira, em Porto Ordaz, na Venezuela, depois de ficar nove dias em coma devido a ter tido pulmão perfurado durante procedimento de redução de seios e laqueadura, realizado por um médico oncologista daquele país, Oscar Hurtato, que não teria especialização para este tipo de procedimento. Esse não seria o primeiro caso de morte envolvendo esse médico.

A vítima morava em Parintins, no Amazonas, mas era natural de Alenquer, no Pará, e tinha 36 anos. No dia 6 deste mês, após o procedimento, foi encaminhada desacompanhada para a Unidade de Terapia Intensiva (UTI). A mulher saiu de Parintins em direção à Venezuela no dia 29 de agosto.

Este não é o primeiro caso de pacientes brasileiras que morrem em decorrência de procedimentos cirúrgicos estéticos realizados em cidades venezuelanas. Em janeiro do ano passado, uma roraimense faleceu após complicações de uma plástica realizada em Ciudad Guayana.

PROPAGANDAS - Grupos do WhatsApp e redes sociais na internet têm sido usados para a divulgação de propagandas que oferecem cirurgias estéticas a preços mais baratos do que os praticados no Brasil. Existem, inclusive, pessoas que recrutam interessadas, oferecendo pacotes que incluem transporte, acompanhantes e até mesmo passeios para compras na Venezuela.

Folha de Boa Vista Agora (20/09/2016)

Roraimense é mais uma vítima na Venezuela

Seguidas mortes em decorrência de procedimentos estéticos realizados no país vizinho têm preocupado autoridades brasileiras

Por: Luan Guilherme Correia

A roraimense Adelaide Silva foi a 2ª vítima, em menos de uma semana, de cirurgias plásticas realizadas na Venezuela. Ela morreu na noite de domingo, 18, no Município de Puerto Ordaz, Estado de Bolívar, após complicações decorrentes do procedimento realizado pelo médico Oscar Hurtato, que não teria especialização para este tipo de procedimento. A Folha tentou contato com a família da roraimense, mas não obteve retorno.

Na terça-feira, 13, a empresária paraense Dioneide Leite também morreu no mesmo município venezuelano, depois de ficar nove dias em coma devido a ter tido pulmão perfurado durante procedimento de redução de seios e laqueadura realizado pelo mesmo médico, Oscar Hurtato.

Informações extraoficiais, ainda não confirmadas, apontam que outra brasileira, ainda não identificada, também morreu nesta segunda-feira, 19, após ter tido

complicações decorrentes da realização de uma cirurgia estética. A paciente teria apresentado queda de pressão e os médicos teriam dado a ela remédio para pressão alta.

Dados da Sociedade Brasileira de Cirurgia Plástica (SBCP) apontam crescente número de mortes em decorrência de cirurgias plásticas na Venezuela. Somente este ano, 13 mulheres perderam a vida após os procedimentos estéticos. O valor “mais em conta”, em comparação aos realizados no Brasil, é o principal atrativo para as mulheres brasileiras.

Especialista denuncia aliciamento de pacientes e até tráfico de órgãos

Em entrevista à Folha, o cirurgião plástico e delegado da Sociedade Brasileira de Cirurgia Plástica, Márcio Arcoverde, denunciou diversas ilegalidades que ocorrem em cirurgias realizadas na Venezuela. “Eu tive a informação de que essa última paciente que morreu, no domingo, voltou sem os rins. Então há, sim, tráfico de órgãos, aliciamento de pacientes, evasão de divisas e complicações submodificadas”, afirmou.

Segundo ele, diversas pacientes ficam em complicações graves decorrentes de cirurgias no país vizinho. “Foram dois óbitos em um período de cinco dias. Existem mulheres em condições gravíssimas, que voltam sem umbigo, com necrose e trombose, além de deformidade nos seios. Ou seja, vende-se um sonho e compra-se um pesadelo”, disse.

Somente em 2015, o médico afirmou ter realizado 55 procedimentos de reparação em pacientes que fizeram cirurgia na Venezuela. “Em Roraima, temos vários casos de pacientes atendidos em postos de saúde, hospitais e clínicas, mesmo assim as mortes continuam acontecendo.

Existem médicos de fora que vêm para o Brasil como turistas e trazem medicamentos para realizar consultas em pacientes, mas isso é crime”, denunciou.

O especialista reiterou que procedimentos cirúrgicos devem ser realizados no local de domicílio do paciente. “Não existem diferenças significativas entre o preço cobrado no Brasil e o cobrado na Venezuela. A diferença é na qualidade do atendimento, pois se surgir qualquer problema, o médico daqui vai estar de prontidão para atender. Na Venezuela, eles não têm mais nem papel higiênico”, frisou.

CRM faz alerta às mulheres

O Conselho Regional de Medicina de Roraima (CRM-RR) informou que desde o ano de 2014 tem alertado sobre o perigo de realizar cirurgias plásticas na Venezuela. “Nesse mesmo ano foi realizada uma ação em parceria com a Polícia Federal, Ministério Público do Estado de Roraima, que resultou na detenção de uma médica venezuelana que realizava, sem autorização, consultas na periferia de Boa Vista. O CRM, embora seja um órgão de fiscalização, não tem poder de atuação no país vizinho”, disse.

“Alertamos, em particular às mulheres, que tenham muito cuidado ao irem para a Venezuela ou qualquer outro país a fim de realizarem cirurgias plásticas. O indicado é que realizem aqui mesmo, no Brasil, com um médico especialista e de qualificação reconhecida. Pois, se houver qualquer imprevisto, o próprio médico que realizou o procedimento poderá corrigir em tempo hábil, evitando assim sequelas irreversíveis e até mesmo a morte. Saúde não tem preço. O barato pode custar muito caro”, alertou a presidente do CRM-RR, Blenda Garcia.

Folha de Boa Vista Agora (20/09/2016)

Brasileiras mortas na Venezuela podem ser vítimas de tráfico de órgãos

Pacientes que realizam procedimentos estéticos no país vizinho podem estar sendo vítimas de quadrilhas especializadas em tráfico de órgãos

Por: Luan Guilherme Correia

O preço da vaidade pode não apenas sair caro para brasileiras que realizam cirurgias plásticas na Venezuela como pode custar-lhes a vida. Em menos de uma semana, três mulheres morreram no país vizinho vítimas de procedimentos estéticos feitos com profissionais sem espe-

cialidade. Duas delas, uma paraense e outra roraimense, podem ter sido vítimas de quadrilhas especializadas em tráfico de órgãos. Elas tiveram os rins retirados e acredita-se que eles tenham sido comercializados no mercado paralelo.

A denúncia foi feita à Folha pelo cirurgião plástico e delegado da Sociedade Brasileira de Cirurgia Plástica (SBPC), Márcio Arcoverde. “A paciente que veio a óbito na semana passada e morava no Amazonas voltou sem os rins. E eu recebi a informação que a roraimense que morreu durante uma cirurgia também teve os órgãos retirados para servir ao tráfico internacional”, disse.

O processo funciona da seguinte forma: ao constatarem a morte da paciente após as complicações durante ou após a cirurgia, os médicos responsáveis pelo procedimento acionam o serviço funerário venezuelano, que faz uma espécie de autópsia para a retirada dos órgãos, que seriam repassados para traficantes comercializarem no mercado.

A Folha recebeu informações que no laudo cadavérico realizado pelo Instituto Médico Legal de Roraima (IML), de uma das pacientes mortas após a realização de cirurgia plástica, que apontou grave violação do corpo praticado por uma funerária da Venezuela, que teria utilizado, de forma ilegal, formol para dificultar a autópsia da vítima.

O laudo apontou a causa da morte da mulher por choque hipovolêmico, caracterizada pela perda de grande quantidade de sangue. O corpo chegou a Roraima já com os procedimentos cadavéricos realizados pela funerária venezuelana, mas sem o coração, intestino, pulmões e rins.

No mercado negro do tráfico de órgãos humanos, o preço de um rim pode chegar a custar R\$ 494 mil. É mais do que vale, por exemplo, um coração, que tem valor estimado de R\$ 224 mil, e um fígado, que chega a valer cerca de R\$ 290 mil. O pulmão vale R\$ 260 mil, e o intestino é vendido por até R\$ 4,7 mil.

Arcoverde informou que as denúncias sobre as irregularidades praticadas em cirurgias na Venezuela são feitas desde 2013. “Nós denunciamos para o Conselho Regional de Medicina, para a Secretaria de Saúde do Estado e para o Ministério Público, que informou não ter conhecimento da existência de denúncias de pacientes. Foram dois óbitos em menos de uma semana, fora as mulheres que estão em condições graves, como uma paciente que está internada em Caracas entre a vida e a morte”, disse.

Mulheres ficam sequeladas

Quando não morrem no país vizinho, dezenas de mulheres voltam ao Brasil com graves sequelas decorrentes das cirurgias. “Tenho pacientes que voltaram de lá sem umbigo, com necroses, trombozes, infecções graves, mamas deformadas. A verdade é que se vende um sonho e compra-se um pesadelo”, afirmou o médico Márcio Arcoverde.

Conforme o cirurgião, os hospitais venezuelanos estão sem condições de dar suporte a pacientes estrangeiros por conta da grave crise econômica do País. “Eles não têm nem papel higiênico. Falta antibiótico e analgésico. As relações médicas não existem”, complementou.

O barato que sai caro

O médico Márcio Arcoverde afirmou que as ilegalidades praticadas começam pelo aliciamento das pacientes. “Esse aliciamento é feito de forma agressiva, com promessas milagrosas. Além disso, há evasão de divisas, onde os pacientes pagam pelas cirurgias em real, por meio de depósitos bancários, e esse dinheiro é transportado para a Venezuela”, comentou.

O especialista também denunciou que médicos venezuelanos entram no Estado com visto de turista para realizar procedimentos de forma ilegal. “Tem médico que traz medicamentos para realizar preenchimentos, botox, curativos, consultas e são acobertados. A nossa preocupação é quanto à prestação de qualidade ao atendimento dos pacientes pela especialidade. É preciso coibir de forma intensa já na fronteira para que a vida humana possa ser respeitada e preservada”, frisou.

Para o cirurgião, não há tantas diferenças de valores que justifiquem a ida de brasileiras para fazerem cirurgias na Venezuela. “Uma plástica na Venezuela custa R\$ 8,8 mil, equivalente a dez salários mínimos no Brasil.

Lá isso equivale a 176 salários mínimos, então, se convertermos isso, é como se uma plástica para o venezuelano no Brasil custasse R\$ 176 mil, mas o brasileiro acha tudo barato e acaba pagando um preço alto por isso”, destacou.

Denúncia será levada ao Ministério da Justiça

Em entrevista à Folha, o presidente nacional da Sociedade Brasileira de Cirurgia Plástica (SBPC), Luciano Chaves, informou que tentará uma audiência com o ministro da justiça, Alexandre de Moraes, para propor o fechamento da fronteira às brasileiras que tentarem realizar cirurgias plásticas no país vizinho. “Vamos ter que envolver o governo, porque essa situação se tornou insustentável”, disse.

Para ele, é preciso que haja a união de órgãos de fiscalização e entidades para evitar que mais mortes aconteçam. “Essa questão do tráfico de órgãos estava em segredo de justiça no Ministério Público do Amazonas. A nossa entidade não tem o poder de chegar e impedir isso, mas temos que usar o CRM, a Polícia Federal, o Ministério Público porque isso atingiu um nível emergencial grave”, frisou.

Diario de Pernambuco - 20/09/2016

Mutirão Nacional de reconstrução mamária chega a Pernambuco em outubro

Podem se inscrever pacientes provenientes do Sistema Único de Saúde (SUS). Cirurgias serão realizadas gratuitamente

Pernambuco participa, em outubro, do Mutirão Nacional de Reconstrução Mamária realizado pela Sociedade Brasileira de Cirurgia Plástica (SBPC). As cirurgias serão realizadas de 24 a 29 de outubro, na semana dedicada ao Câncer de Mama, beneficiando pacientes provenientes do Sistema Único de Saúde (SUS).

Podem se inscrever mulheres que precisam de cirurgias para reconstrução do seio após o câncer de mama. Elas devem se cadastrar na sede da Sociedade Brasileira de Cirurgia Plástica Regional Pernambuco, pelos telefones: 34276455 / 999540785 / 98909.5599 (WhatsApp).

As cirurgias, todas gratuitas, serão realizadas em hospitais públicos e privados, que estão sendo contatados e terão um prazo para responder ao convite. Equipe médica, hospital e caso haja necessidade de implante mamário, tudo isto será fornecido gratuitamente para as pacientes.

No Recife, o cirurgião Pedro Pita, Secretário da Comissão Titular da SBPC, é um dos integrantes da equipe de cirurgiões plásticos que participará da ação. A equipe será coordenada pelo Professor Zairo Zacchê, Presidente da regional da SBCP.

Atualmente, o câncer de mama é o segundo tipo mais comum de câncer entre as mulheres no Brasil. Em 2015, foram registrados mais de 50 mil casos no país.

Jornal Tribuna da Bahia (16/09/2016)



O CIRURGIÃO PLÁSTICO Cezar Kelly que fez palestra na Jornada Norte e Nordeste de Cirurgia Plástica.

Jornada de Cirurgia Plástica

Esteve participando da Jornada Norte e Nordeste de Cirurgia Plástica, realizada sexta feira no Bahia Sheraton Hotel, em Salvador o cirurgião plástico Cezar Kelly, que na oportunidade fez palestra para um grande numero de médicos especializados de várias partes do país. O tema abordado foi: Gluteoplastia – 25 anos de indicações e conduta”.

Site Bahia Comenta - 13/09/2016

Salvador recebe mutirão de cirurgia plástica nesta quarta-feira



Cirurgiões plásticos e residentes em cirurgia plástica realizam nesta quarta-feira (14) um dia de mutirão de cirurgias reparadoras em pacientes carentes previamente escolhidos. As intervenções serão realizadas no decorrer do dia em quatro unidades hospitalares de Salvador: Hospital São Rafael, Hospital das Clínicas, Ernesto Simões e Hospital Santo Antônio, das Obras Assistenciais da Irmã Dulce.

Ao todo serão beneficiadas trinta e uma pessoas, com procedimentos de correção de lábio leporino, cirurgia pós bariátrica, reconstrução de mama, de nariz, de orelha, e de partes do corpo afetadas por queimaduras graves, entre outros tipos de cirurgias. O mutirão marca o início da 31ª Jornada Norte Nordeste de Cirurgia Plástica, que acontece entre os dias 15 a 17 de setembro, em Salvador e reunirá cerca de 300 profissionais de cirurgia plástica de todo o país.

“Queremos mostrar à população que a nossa atividade não se restringe a cirurgia plástica rejuvenescedora, mas atua fortemente na cirurgia reparadora, resgatando de forma definitiva a autoestima de milhares de pessoas anualmente”, disse Cristina Menezes, presidente da Sociedade Brasileira de Cirurgia Plástica (Regional BA). Cristina acrescenta ainda que o mutirão vai acelerar a fila do SUS, resgatando a saúde de muitas pessoas.

<http://www.bahiacomenta.com.br/salvador/salvador-recebe-mutirao-de-cirurgia-plastica-nesta-quarta-feira/>

Site Notícia Capital - 13/09/2016

NOTÍCIAS

ESPECIALISTAS FARÃO CIRURGIAS PLÁSTICAS GRATUITAS EM SALVADOR

13/09/2016 15:52:18

Para marcar a realização da 31ª Jornada Norte Nordeste de Cirurgia Plástica, que acontece entre os dias 15 a 17 de setembro, em Salvador, uma equipe de voluntários formada por cirurgiões plásticos e residentes da especialidade participarão, nesta quarta-feira (14.09) de um dia de ação social, realizando cirurgias reparadoras em pacientes previamente escolhidos.

As cirurgias serão realizadas no decorrer do dia nos hospitais São Rafael, Hospital das Clínicas, Ernesto Simões e Hospital Santo Antonio, das Obras Assistenciais da Irmã Dulce. Serão 31 pessoas beneficiadas, com procedimentos de correção de lábio leporino, pós bariátrica, reconstrução de mama, nariz, orelha e de partes do corpo afetadas por queimaduras graves, entre outros tipos de cirurgias.

Segundo a presidente da Sociedade Brasileira de Cirurgia Plástica (Regional BA), Cristina Menezes, em todos os eventos científicos realizados pela Sociedade Brasileira de Cirurgia Plástica, existe uma ação social precedente. "Queremos mostrar à população que a nossa atividade não se restringe à cirurgia plástica rejuvenescedora, mas atua fortemente na cirurgia reparadora, resgatando de forma definitiva a autoestima de milhares de pessoas anualmente", explica.

A ação social é patrocinada pela Sociedade Brasileira de Cirurgia Plástica, comandada pelo médico gaúcho Pedro Martins, por meio da Fundação Ideah, entidade para as ações humanitárias, de ensino e pesquisa da Sociedade Brasileira de Cirurgia Plástica, com o apoio das regionais. A 31ª Jornada Norte e Nordeste de Cirurgia Plástica acontecerá no Sheraton Bahia Hotel e reunirá cerca de 300 cirurgiões plásticos do Norte e Nordeste.

Serviço

Mutirão de Cirurgia Plástica

Dia 14/09 a partir das 8h30

Hospital São Rafael

Hospital das Clínicas

Hospital Ernesto Simões

Hospital Santo Antonio

<http://noticiacapital.com.br/noticias1.asp?cod=25009>

Site A Tarde Online (BA) - 14/09/2016

Ação social promove cirurgias reparadoras

Roseli Servilha

Tags: saúde mutirão cirurgias reparadoras salvador agora

Tweet G+ 0 Recomendar COMENTÁRIOS (1) A- A+



Uma equipe de voluntários formada por cirurgiões plásticos e residentes da especialidade participou, nesta quarta-feira, 14, de um mutirão, realizando dezenas de cirurgias reparadoras em pacientes de baixa renda previamente escolhidos.

A ação marca a realização da 31ª Jornada Norte-Nordeste de Cirurgia Plástica, programada para acontecer desta quinta, 15, a sábado, 17, no Sheraton Bahia Hotel (Campo Grande), em Salvador. As intervenções foram realizadas nos hospitais São Rafael, das Clínicas, Ernesto Simões e Santo Antônio, das Obras Sociais Irmã Dulce (Osid).

Foram beneficiadas 31 pessoas com procedimentos de correção de lábio leporino, intervenção pós-bariátrica, reconstrução de mama, de nariz, de orelha e de partes do corpo afetadas por queimaduras graves, entre outros tipos de cirurgia.

Pacientes

Maria de Lourdes, 70, dona de casa, fez a retirada de um tumor no buço. "Sou paciente do Hospital Magalhães Neto, fui encaminhada para ser atendida aqui no Hospital das Clínicas. Foi um procedimento rápido, agradeço a Deus por ter dado tudo certo", disse ela.

O cirurgião plástico André Leal, que atendeu Maria de Lourdes, juntamente com a equipe de médicos, contou que foram feitos a retirada do tumor e, também, um procedimento para repor a pele. "Tiramos a pele da região da orelha e colocamos na do buço, de onde foi retirado o tumor. Esse procedimento é feito para cobrir o dano causado pela cirurgia", explicou o cirurgião.

Ainda no final da tarde, a costureira Leda Reis Rosário, 57, aguardava para ser atendida. Ela, que estava internada desde o dia 2 deste mês, contou que iria fazer uma cirurgia para reconstrução de uma das mamas, danificada após um acidente.

"Estou ansiosa, o atendimento que eu precisava já consegui, agora é só aguardar ser chamada para a sala de cirurgia, tudo vai dar certo", disse Leda, bastante esperançosa.

Site Diálogos Políticos - 15/09/2016

ATUALIDADES

Hospitais de Salvador oferecem cirurgias plásticas gratuitas



Entre os dias 15 a 17 de setembro, Salvador recebe a 31ª Jornada Norte Nordeste de Cirurgia Plástica. Além disso, nesta quarta-feira (14), cinco hospitais vão ofertar cirurgias plásticas de graça. Elas serão realizadas no decorrer do dia nos hospitais São Rafael, Hospital das Clínicas, Ernesto Simões e Hospital Santo Antonio, das Obras Assistenciais da Irmã Dulce.

Serão 31 pessoas beneficiadas, com procedimentos de correção de lábio leporino, pós bariátrica, reconstrução de mama, nariz, orelha e de partes do corpo afetadas por queimaduras graves, entre outros tipos de cirurgias.

A ação social é patrocinada pela Sociedade Brasileira de Cirurgia Plástica, comandada pelo médico gaúcho Pedro Martins, por meio da Fundação Ideah, entidade para as ações humanitárias, de ensino e pesquisa da Sociedade Brasileira de Cirurgia Plástica, com o apoio das regionais. A 31ª Jornada Norte e Nordeste de Cirurgia Plástica acontecerá no Sheraton Bahia Hotel e reunirá cerca de 300 cirurgiões plásticos do Norte e Nordeste.

Serviço

Mutirão de Cirurgia Plástica

Dia 14/09 a partir das 8h30

Hospital São Rafael

Hospital das Clínicas

Hospital Ernesto Simões

Hospital Santo Antonio

31ª Jornada Norte e Nordeste de Cirurgia Plástica

15 a 17 de setembro

Sheraton da Bahia Hotel

Avenida Sete de Setembro, 1537

Campo Grande

Salvador - BA

Silicone seguro^{COM}



Apesar da grande popularidade, ainda existem muitas dúvidas, mitos e inseguranças em relação à cirurgia de aumento das mamas.

O que muitas mulheres não sabem é que tão importante quanto pesquisar e entender sobre a cirurgia em si e o processo de recuperação, é fundamental também se informar sobre as características dos implantes. Isso porque as próteses de silicone não são todas iguais.

PORQUE PERFEITO É SE SENTIR BEM COM VOCÊ MESMA

Para apoiar as mulheres a tomarem essa decisão com confiança, a Mentor está lançando o site **Silicone Seguro** (www.siliconeseguro.com)

Lá é possível encontrar informações valiosas sobre as próteses de silicone e sobre aspectos de extrema importância que vão da segurança relacionada a cirurgia e aos produtos utilizados, até a qualidade dos diferentes tipos de implantes disponíveis hoje em dia.



Convidamos você
para conhecer
essa novidade!

Quanto vale sua Clínica?

Eduardo Regonha*



Alguns proprietários de clínicas e hospitais me procuraram nos últimos meses interessados em saber quanto vale a sua empresa. Alguns motivos foram relatados, como: recebimento de proposta de venda, negociação para fusão com outras clínicas, vendas de cotas e adesão de novos sócios, e mesmo para se profissionalizar, conhecer melhor a instituição e abrir a possibilidade para entrada de outros sócios (profissionais médicos) e começar a reduzir a carga de trabalho passando a ser um sócio empresário, investidor, capitalista, passando a fazer maiores retiradas pela participação acionária e diminuindo o trabalho e o respectivo honorário.

Para avaliar uma empresa, temos por objetivo alcançar o “*fair value*” ou *valor justo de mercado*, ou seja, aquele que representa, de modo equilibrado, a potencialidade econômica de determinada companhia. Entretanto, o preço do negócio somente será definido com base na interação entre as expectativas dos envolvidos no negócio (compradores, vendedores, proprietários, sócios entrantes). Não existe um *valor correto* para um negócio, muito pelo contrário, ele é determinado para um propósito específico, considerando as perspectivas dos interessados.

O processo de avaliação envolve uma série de decisões subjetivas. A percepção dos agentes perante um empreendimento pode variar. Enquanto alguns destacam as amea-

ças, outros enfatizam as possibilidades de implementação de ajustes estratégicos geradores de bons retornos.

Pelo exposto, vários métodos ou modelos podem ser usados para avaliar um empreendimento. Acredito que não existe uma fórmula exata. Idealmente, gostaria de obter um resultado científico, exato, objetivo e perfeito, mas as avaliações tendem a aproximar-se do valor mais justo, porém, conforme exposto, muitas variáveis envolvem determinar qual o valor da empresa?

Para a valoração assume-se o pressuposto da continuidade, da perenidade, em marcha (em movimento e crescente) ou *going concern*, ou seja, pelo seu valor de funcionamento, que depende basicamente dos futuros benefícios econômicos que ela é capaz de produzir.

A definição do valor de um negócio deve considerar todos os bens (imóveis, equipamentos, imobiliários) os custos e benefícios associados com a transação (operação da empresa), não se restringindo ao preço pago ou recebido, é recomendável ainda, atentar aos seguintes fatores: dívidas assumidas, contratos com trabalhadores, administradores e médicos, obrigações tributárias, danos ambientais, estrutura organizacional e de pessoal e outros que afetam seus resultados futuros. Normalmente a base de informações para coletar os itens citados acima, partem dos números apresentados pelos Fluxos de Caixa,

Balanços e Balancetes Contábeis, inclusive são também considerados os aspectos gerenciais, exclusões e inclusões extra caixa, se existirem. Sugere-se, também, a emissão de certidões negativas junto aos órgãos competentes se for o caso e principalmente se houver alguma dúvida sobre dívidas e ônus.

Existem vários modelos de avaliação de empresas, devendo sua escolha considerar o propósito da avaliação e as características próprias do empreendimento. Eles podem ser classificados da seguinte forma:

1. técnicas comparativas de mercado;
2. técnicas baseadas em ativos e passivos contábeis; e
3. técnicas baseadas no desconto de fluxos futuros de benefícios (geralmente caixa).

Cada uma dessas categorias compreende vários modelos. Para a análise cabe o grande desafio que consiste em escolher o mais apropriado e atentar para suas limitações.

Os modelos baseados no mercado procuram aferir o valor do empreendimento por meio da comparação com empresas similares transacionadas no mercado, método raramente utilizado para avaliação de empresas do segmento saúde.

Os baseados em ativos e passivos contábeis visam alcançar o valor econômico do empreendimento com base na conversão para o valor de mercado dos itens evidenciados nas demonstrações contábeis (bens e direitos).

Já os modelos que descontam os fluxos futuros de benefícios partem da premissa de que o valor da entidade deve ser auferido com base em sua potencialidade de geração de riqueza (do crescimento e geração futura de riqueza). Destaca-se como o modelo que mais me agrada

e que acredito se aproxima muito da realidade do valor efetivo da instituição.

Abaixo alguns os modelos de valoração que considero adequados para valorizar clínicas e hospitais:

- Modelo de avaliação patrimonial contábil.
- Modelo de capitalização dos lucros.
- Modelo de múltiplos do faturamento.
- Modelo do fluxo de caixa descontado com fluxo de caixa livre na perpetuidade.
- Modelo baseado no EVA.

Em situações em que a empresa demonstra bons índices de crescimentos anuais, a perspectiva de geração de riqueza são elevadas e tendem a maximizar o valor, mas se a empresa apresenta redução de faturamento e queda nos resultados, eventualmente podem levar a uma redução até mesmo nos bens patrimoniais da empresa, pois demonstra que a instituição não está com perspectiva de perenidade e sim pelo contrário tendências ao esgotamento. Nestes casos é mais recomendável avaliar considerando somente os bens, sem entrar no mérito do resultado, ou perspectivas de geração de riqueza ou faturamento, ou mesmo abordar o subjetivismo sobre o “good will” da empresa, (o valor de mercado ou clientela (Pacientes) e operadoras credenciadas). A não ser que o investimento seja para alterar a perspectiva e levar a organização para o crescimento, neste caso o subjetivismo fica mais exacerbado.

Mas enfim quanto vale sua empresa?

Eduardo Regonha é Diretor Executivo da XHL Consultoria; Doutor em Ciências – Custos em Oftalmologia, Especialista em Administração Hospitalar pela FGV-SP Atividades Acadêmicas atuais: Coordenador do Curso da MBA em Administração Hospitalar, pela Fundação Unimed e professor de Custos em Saúde.

Membrana amniótica humana como curativo biológico temporário no tratamento de lesões

Eduardo Mainieri Chem

André Oliveira Paggiaro

Luana Pretto

Aline Francielle Damo Souza

O grande desafio quando se fala em grandes perdas cutâneas por traumas ou queimaduras é a disponibilidade de substitutos cutâneos adequados para a cobertura da região lesada. Em geral, o enxerto autógeno de pele soluciona a maior parte dos casos; entretanto, algumas vezes, as lesões podem ser muito extensas e as áreas doadoras são insuficientes para a cobertura da área danificada. Outras vezes, o leito destas feridas pode apresentar má qualidade, prejudicando a integração da pele transplantada e acarretando a perda do enxerto. Uma alternativa nestes casos é o uso de um curativo biológico substituto, de origem biológica ou sintética, que permitem a oclusão temporária ou definitiva das feridas ¹.

Dentre os substitutos cutâneos, destaca-se o transplante de pele alógena (proveniente de um indivíduo da mesma espécie, geneticamente distinto) que propicia a melhora do leito da ferida, estimula o processo de cicatrização e, algumas vezes, pode funcionar como uma matriz de regeneração dérmica ². No Brasil, atualmente, temos três Bancos de Tecidos em atividade (Porto Alegre, São Paulo e Curitiba) que disponibilizam pele alógena processada aos médicos transplantadores para o uso clínico. No entanto, é unânime entre os Bancos uma grande dificuldade: a falta de doadores suficientes para atender a demanda nacional.

Uma alternativa à pele alógena como substituto cutâneo poderia ser o uso das membranas amnióticas. A

membrana amniótica é um tecido avascular que compõe a parte mais interna da membrana fetal (figura 1). Histologicamente, ela é muito semelhante ao tecido cutâneo, tendo a mesma origem embrionária, o ectoderma ³. Quando transplantada, a membrana amniótica funciona como uma barreira contra a invasão bacteriana, reduz a perda de fluidos corpóreos e proteínas, aporta fatores de crescimento e moduladores da cicatrização, reduz a dor local por cobrir as terminações nervosas; enfim, restabelece as condições ideais para que o processo de cicatrização progrida satisfatoriamente.

Diversos fatores levam a crer que a membrana amniótica pode se tornar a solução para os problemas de escassez de pele no país. Ela é facilmente captada ao final do parto e a doação não costuma ter nenhum tipo de rejeição pelas mães, já que este material costuma ser desprezado. Também cabe salientar que, diferentemente da pele, que costuma ser solicitada às famílias em um momento de luto, o pedido pela membrana amniótica ocorre em uma etapa de grande felicidade familiar facilitando, o aceite da doação.

Outra vantagem importante deste tecido é a sua grande disponibilidade. De janeiro a dezembro de 2015, o Serviço da Maternidade da Santa Casa de Porto Alegre realizou 1.604 cesarianas, uma média de 134 partos por mês. Estimando-se que o Banco de Tecidos realizasse a captação de membrana amniótica de 80% dos partos, ao



Figura 1. Separação digitiforme da membrana amniótica humana.

final de 2015 os estoques deste tecido seriam de aproximadamente 1.026.560 cm². Dessa forma, a captação da membrana amniótica aumentaria a disponibilidade de tecidos para transplante em mais de 120 vezes quando comparado à pele glicerolada. Com esta quantidade de tecido em estoque, seria possível atender, além de grande e gravíssimos queimados, pacientes com traumas menores e não tão profundos, utilizando-a como um curativo em zonas doadoras de enxerto de pele autógeno ou até mesmo como curativo biológico temporário em queimaduras de segundo grau em crianças.

Vale também ressaltar as vantagens financeiras da membrana amniótica. O seu processamento pode ser realizado pela técnica de conservação em alta concentração de glicerol com custos muito menores quando comparados à pele glicerolada ou, principalmente, aos biomateriais importados extremamente caros (gráfico 1).

Clinicamente, a membrana amniótica produz uma melhora do leito da ferida, libera fatores de crescimento e moduladores de cicatrização, que estimulam a proliferação e a migração de queratinócitos acelerando a reepitelização de feridas (figuras 2 e 3). O efeito bactericida observado foi atribuído à capacidade de aderência da membrana amniótica na superfície da ferida ou também a uma possível restauração da microcirculação local, permitindo uma renovação acentuada de fagócitos e de fato-



Gráfico 1. Membrana amniótica humana x substitutos dérmicos: comparativo de custo por cm².

res bacteriostáticos séricos. Além disso, foi demonstrada a boa capacidade da membrana amniótica na supressão da hipergranulação existente em feridas que se cronificam. Todas estas propriedades favorecem o tratamento de queimados e podem auxiliar também no tratamento de feridas crônicas em diabéticos ou em úlceras de estase venosa^{4,5,6,7}.

O primeiro relato clínico do uso de membrana fetal como substituto dérmico no transplante de pele foi realizado por Davis em 1910⁸. Em 1913, Stern e Sabella descreveram o uso de membrana amniótica em superfícies



Figura 2. Caso clínico de tratamento de queimadura com autoenxerto de pele combinado com a cobertura pela membrana amniótica. P.O.: Pós operatório.



Figura 3. Evolução clínica de tratamento de queimadura de face com a aplicação de membrana amniótica.

corporais queimadas e com ulcerações. Observou-se nos pacientes transplantados uma redução da dor associada à ausência de infecções bacterianas ^{9,10}. O resultado positivo obtido com o uso de membrana amniótica levou ao seu uso continuado como curativo biológico até os dias de hoje.

Também no campo da oftalmologia, a membrana amniótica apresenta grande utilidade, sendo descrita pela primeira vez em 1940 na reparação de simbléfaro e de defeitos conjuntivais ¹¹. Atualmente, vem sendo utilizada na reconstrução da superfície ocular em substituição ao tecido conjuntival e para estímulo da reparação epitelial em casos de lesão corneana. Seu emprego tem se estendido também a outras situações como o tratamento de onfalocelo e na prevenção de adesão tecidual em cirurgias da cabeça, abdômen, pélvis, vagina e laringe ¹².

A membrana amniótica também pode ser considerada um biomaterial com grande potencial de reparação tecidual, servindo como uma matriz de regeneração ou um substrato para o transplante de células autógenas e alógenas cultivadas. Utilizando conceitos de bioengenharia de tecidos, já foram descritos substitutos cutâneos formados por membrana amniótica servindo como derme para o cultivo de queratinócitos humanos ¹³.

O desenvolvimento de técnicas para o processamento de membranas amnióticas em território nacional poderia consolidar mais uma opção de tratamento ao paciente queimado, diminuindo a necessidade de utilização de substitutos dérmicos - produtos importados e de alto preço. A membrana amniótica pode ser preservada através da utilização de glicerol em altas concentrações da mesma forma que a pele alógena é conservada no Brasil e em outros países atualmente. Esse é um procedimento pouco oneroso e que permite a conservação do tecido por até dois anos em geladeira.

Infelizmente, apesar do grande conhecimento a respeito das vantagens do uso clínico da membrana amniótica, no Brasil não temos nenhuma regulamentação e política de financiamento para a distribuição deste material pelos Bancos de Tecidos brasileiros. Países vizinhos como Uruguai e Argentina já utilizam este tecido como rotina, sendo que no grande incêndio ocorrido na boate Kiss em janeiro de 2013 o país importou membranas amnióticas para auxiliar no tratamento de queimados. Este grande atraso precisa ser corrigido, sendo premente a criação de uma portaria brasileira que reconheça e autorize a captação, o processamento e a disponibilização da membrana amniótica para transplante.

Os Bancos de Tecidos brasileiros vêm batalhando desde 2009, de forma ativa, para a aprovação da portaria federal que inclua a membrana amniótica humana no rol dos tecidos a serem captados, preservados e disponibiliza-

dos. Porém, até o presente momento, ainda não obtivemos êxito em nossa luta, por isso cada vez mais buscamos o apoio tanto das sociedades médicas como civil para que juntos possamos pressionar nossas autoridades a corrigir esse grande atraso.

Referências

1. Kagan RJ, Robb EC, Plessinger RT. Human skin banking. *Clin Lab Med*. 2005; 25 (3):587-605;
2. Ferreira MC, Paggiaro AO, Isaac C; Skin substitutes: current concepts and a new classification system. *Rev Bras Cir Plast* 2011;26(4): 696-701.
3. Liu J, Sheha H, Fu Y, Liang L, Scheffer C and Tseng. Update on amniotic membrane transplantation. *Expert Rev Ophthalmol* 2010 October; 5(5): 645-661;
4. Shimazaki J, Shinozaki N, Tsubota K. Transplantation of membrane and limbal autograft for patient with recurrent pterygium associated with symblepharon. *Br J Ophthalmol* 1998; 82:235-40;
5. Talmi, YP, Sigler, L, Inge, E. et al. Antibacterial properties of human amniotic membranes. *Placenta* 1991; v. 12, n. 3, p. 285-8;
6. Rejzek A, Weyer F, Eichberger R, Gebhart W. Physical changes of amniotic membranes through glycerolization for the use as an epidermal substitute. Light and electron microscopic studies. *Cell Tissue Bank*. 2001;2(2):95-102;
7. Bigbie, RB, Shumacher, J, Moll, D, et al. Equine amnion as a biological dressing in the treatment of open wounds in horses. *Proceedings of the Annual Convention American Association of Equine Pract*. 1990, v. 35, p. 117-25.
8. Davis JW. Skin transplantation with a review of 550 cases at the Johns Hopkins Hospital. *Johns Hopkins Med J* 1910;15:307;
9. Stern M. The grafting of preserved amniotic membrane to burned and ulcerated surfaces, substituting skin grafts. *JAMA* 1913; 60:973;
10. Sabella N. Use of the fetal membranes in skin grafting. *Med Rec* 1913; 83:478-480;
11. De Roth A. Plastic repair of conjunctival defects with fetal membrane. *Arch Ophthalmol* 1940;23:522-5;
12. Kim JC, Tseng SCG. Transplantation of preserved human amniotic membrane for surface reconstruction in severely damaged rabbit corneas. *Cornea* 1995;14:473-84;
13. Paggiaro AO. Efeitos da radiação ionizante em membranas amnióticas gliceroladas empregadas como substrato ao cultivo de epitélio humano, 2011. Tese (Doutorado)-Faculdade de Medicina da Universidade de São Paulo, São Paulo, SP.

O papel do cirurgião plástico no tratamento das feridas complexas

Pedro Soler Coltro*



O tratamento das feridas é, provavelmente, uma das preocupações mais antigas da história da Medicina. Ferida é definida como a perda da cobertura cutânea, que pode atingir não apenas a pele, mas também os tecidos subcutâneos, músculos e ossos. Com o aumento da longevidade e das vítimas de trauma nos grandes centros urbanos, temos visto uma elevação da frequência das feridas de difícil tratamento, tornando-as um grave problema de saúde pública. Isso tem atraído a atenção não apenas de médicos e enfermeiros, mas também de gestores e administradores da área da saúde, preocupados com o impacto dos custos do seu tratamento.

O estado atual das feridas envolve inúmeras dificuldades. É uma área de conhecimento muito extensa e multiprofissional, ainda com pouca integração entre as equipes. Não há regulamentação governamental ou metas para seu controle, tanto em nível estadual quanto federal. Não há orientação de políticas públicas ou protocolos largamente aceitos de prevenção e tratamento. Um grande número de tratamentos utilizados carecem de evidência científica consistente, e muitas opções terapêuticas baseiam-se em dados empíricos. Faltam parâmetros para avaliação dos resultados obtidos e de possíveis comparações entre terapias. Além disso, as feridas ainda são uma área pouco interessante para o médico, seja do ponto de vista financeiro ou de reconhecimento profissional, e tem sido historicamente relegada aos cuidados – quase que exclusivos – da equipe de enfermagem.

As feridas podem ser classificadas quanto ao seu tempo de evolução em agudas ou crônicas. Entretanto, o limite temporal entre elas permanece controverso, variando entre três semanas e três meses. Já com relação à

dificuldade de manejo, as feridas podem ser classificadas em simples ou complexas. As feridas complexas, conforme definição proposta por Ferreira e colaboradores em 2006, são aquelas associadas a pelo menos uma das seguintes características: perda cutânea extensa, infecções agressivas, viabilidade tecidual comprometida (isquemia ou necrose), ou doenças sistêmicas que prejudicam a cicatrização (diabetes, vasculites, etc). Tais autores também propuseram uma classificação das feridas complexas baseada em sua etiologia (Figura 1).

Há três princípios básicos que orientam o tratamento das feridas (Figura 2). O controle da causa envolve o tratamento da causa primária da ferida, além do controle das comorbidades sistêmicas, da otimização das condições locais e nutricionais do paciente. O preparo do leito envolve a remoção de barreiras que prejudicam o processo de cicatrização e o fechamento das feridas, sendo composto pela higienização, desbridamento dos tecidos desvitalizados, controle do edema e do exsudato, redução dos microorga-

CLASSIFICAÇÃO DAS FERIDAS COMPLEXAS
Feridas traumáticas
Feridas cirúrgicas (deiscências)
Feridas necrotizantes
Úlceras por pressão
Feridas diabéticas
Úlceras vasculares
Feridas inflamatórias
Feridas por radiação

Figura 1



Figura 2

nismos e controle da infecção, e o estímulo à formação do tecido de granulação. Após o controle da causa e o preparo do leito, procede-se com a cobertura cutânea adequada e resistente, por meio dos diversos métodos de reconstrução tecidual (fechamento primário, enxerto de pele, retalhos locais, regionais, distantes ou microcirúrgicos).

Nos últimos anos, há uma tendência em se propor intervenções cirúrgicas mais precoces para o tratamento das feridas complexas. Com a associação de desbridamentos cirúrgicos mais agressivos, da utilização de novas tecnologias (como a terapia por pressão negativa e as matrizes dérmicas) e dos diversos métodos de reconstrução tecidual, é possível obter a resolução dessas feridas de forma eficiente e sustentada. Um conceito importante é que a grande maioria das feridas complexas necessitam de um tratamento cirúrgico para sua completa resolução. Portanto, o papel do cirurgião plástico é central no tratamento das feridas complexas, pois é o profissional tecnicamente mais capacitado e que pode oferecer o maior arsenal terapêutico de procedimentos reconstrutivos voltados à cobertura cutânea da ferida.

Nesse contexto, grupos especializados no tratamento de feridas têm sido instituídos em nosso meio, como no Hospital das Clínicas da Faculdade de Medicina da USP em 2003, e no Hospital das Clínicas da Faculdade de Medicina de Ribeirão Preto da USP, em 2012. Em ambos os grupos, a coordenação é feita pela Cirurgia Plástica, e envolve uma equipe multiprofissional composta também por ortopedistas, vasculares, cirurgiões gerais e do trauma, dermatologistas, nutrólogos, fisiatras, enfermeiros, fisioterapeutas, nutricionistas, terapeutas ocupacionais, psicólogos,

assistentes sociais, dentre outros. Tais grupos têm atuado com o objetivo de conhecer a prevalência das feridas complexas, oferecer um tratamento especializado e multidisciplinar, avaliar os benefícios das diversas opções terapêuticas e o impacto do tratamento cirúrgico mais precoce.

Por meio da experiência acumulada ao longo desse período, acreditamos que a maioria das feridas complexas deva ser tratada com procedimentos cirúrgicos, pois se cuidadas apenas com medidas clínicas ou conservadoras, sua resolução pode demorar meses ou anos, ou até mesmo não acontecer. A rapidez da resolução das feridas complexas colabora para a qualidade de vida do paciente, reduz o tempo de internação hospitalar e, consequentemente, os custos do tratamento. O cirurgião plástico deve não apenas participar desses grupos, mas liderá-los.

Nas últimas décadas, centros especializados no tratamento de feridas foram criados nos Estados Unidos e na Europa, transferindo o cuidado das feridas complexas dos serviços primários para esses centros de excelência, com ótimos resultados, sendo considerados bastante eficazes para realizar a prevenção, o tratamento e a reabilitação dos pacientes. No Brasil, os grupos especializados no tratamento de feridas que já estão em atividade podem servir como modelo para criação de outros grupos semelhantes, coordenados por cirurgiões plásticos, em hospitais públicos e privados, de níveis secundários e terciários. Tais grupos podem inserir mais cirurgiões plásticos no mercado de trabalho e auxiliar na redução da prevalência das feridas complexas em nosso meio.

Referências

1. Coltro PS et al. Role of plastic surgery on the treatment complex wounds. *Rev Col Bras Cir.* 2011;38(6):381-6.
2. Ferreira MC et al. Complex wounds. *Clinics.* 2006;61(6):571-8.

*Pedro Soler Coltro é Professor Doutor da Divisão de Cirurgia Plástica da Faculdade de Medicina de Ribeirão Preto da Universidade de São Paulo (FMRP-USP). Membro Titular da Sociedade Brasileira de Cirurgia Plástica (SBCP).

Ação humanitária realizada no Rio de Janeiro

Em 30 de agosto foi realizada mais uma Ação Humanitária do Departamento de Ação Social da SBCP, Fundação IDEAH e Regional Rio de Janeiro. As diretorias Nacional, Sebastião Guerra e Pedro Martins e Regional, Volney, Shirley, André e Sergio Bocaro, dividiram-se em duas comitivas para visitar os 13 hospitais participantes.

RELATÓRIO FINAL:

HOSPITAIS:

BARATA RIBEIRO - 02

INCA - 12

SERVIDORES ESTADO - 05

SERVIÇO PROF. IVO PITANGUY - 05

LAGOA - 12

IPANEMA - 05

UERJ - 04

ANDARAÍ - 03

MARCÍLIO DIAS - 10

HCE - 06

CLEMENTINO FRAGA - 06

HFAG - 08

BONSUCESSO - 10



Carlos Roxo fala à TV Globo



Serviço de Cirurgia Plástica da UERJ



Hospital do Andaraí



Hospital Estadual dos Servidores Públicos



Equipe do HSE-RJ



Serviço Professor Ivo Pitanguy



Hospital da Lagoa



Dr. Montellano recebe comitiva SBCP



Hospital de Ipanema



Equipe médica



Pedro Martins atende imprensa



Volney Pitimbo fala da importância do mutirão



Diretorias Nacional e Regional Rio recebem imprensa



Após visita à 13 hospitais, pausa para Plástico's



Hospital Naval Marcílio Dias



Hospital do Fundão - UFRJ



Hospital da Força Aérea do Galeão



Comitiva SBCP é recebida por comandantes militares



Hospital Geral de Bonsucesso

Ação humanitária realizada em Salvador

Apresentamos o relatório final da Ação Humanitária realizada dia 14 de setembro em Salvador com a presença de Sebastião Guerra - DAS, Pedro Martins - Fundação IDEAH e Cristina Menezes - Regional Bahia.

HOSPITAIS:

SÃO RAFAEL - 08

ERNESTO SIMÕES - 01

HC - 08

IRMÃ DULCE - 06



Hospital das Clínicas



Diretorias Nacional e Regional Bahia concedem entrevistas



Hospital São Rafael



Hospital Irmã Dulce

Nos 35 anos da Jornada Carioca, 1.200 participantes abrilhantaram o evento

*Transmissão das cirurgias “ao vivo” movimentaram os congressistas
Tributo ao patrono da SBCP Professor Ivo Pitanguy reúne familiares*

Chegamos aos 35 anos de realização da Jornada Carioca de Cirurgia Plástica, evento oficial da SBCP. Este ano adiada a costumeira data devido a realização das Olimpíadas Rio 2016 e mesmo assim 1.200 participantes de todo Brasil, América Latina e convidados estrangeiros estiveram presentes para o evento conjunto THE CUTTING EDGE 2016 IN RIO.

De 31 de agosto a 03 de setembro no tradicional Ho-

tel Sofitel os cirurgiões puderam participar de dezenas de mesas redondas, conferências, workshops e nos intervalos terem acesso às empresas expositoras.

Durante a Sessão Solene de Abertura, na noite de 31 de agosto foram homenageados: José Teixeira Gama-Homenageado Nacional; Luiz Mário Bonfatti Ribeiro-Homenageado Regional e na Homenagem Justo Tributo o doutor Josias Pires Ferreira.



Sessão Solene de Abertura

Em seu pronunciamento o presidente da Regional Rio de Janeiro, Volney Pitombo agradeceu o trabalho das diretorias executiva e científica e a presença dos palestrantes nacionais e internacionais. Ressaltou que este ano foi trazido o formato “The Cutting Edge 2016 in Rio”.

A Diretora do Departamento de Eventos Científicos, professora Lydia Masako enalteceu a beleza do Rio de Janeiro e parabenizou o DEC Regional Rio de Janeiro pela brilhante grade científica.

Encerrando as mensagens o Presidente Nacional Luciano Chaves sublinhou que estamos “passando a limpo a SBCP”, com a renovação de pensamentos, princípios, cultura e conduta da especialidade única e indivisível, mas com maior vulnerabilidade entre as demais especialidades médicas. Chaves finalizou “hoje temos a ausência do eter-

no e digno professor Ivo Pitanguy, mas ele estará sempre presente”.

Tributo ao Professor Ivo Pitanguy

Em cerimônia especial e que emocionou ao auditório lotado foi realizado um Tributo ao Patrono da SBCP com a presença de seus quatro filhos: Ivo, Gisela, Helcius e Bernardo, netos e demais parentes de nosso querido professor.

Convidados a falar, Helcius, Bernardo e Gisela externaram o grande Pai e companheiro que tiveram durante anos com seu carinho e afeto.

Para coroar esse Tributo a SBCP Nacional lançou uma obra memorável, como edição especial do *Plastiko's*, “Memorial Ivo Hécio Jardim de Campos Pitanguy”, entregue a família, ao Conselho Deliberativo e aos presentes.



Benjamim Gomes inicia o Tributo ao professor Ivo Pitanguy



Gisela Pitanguy fala sobre seu pai e mestre



Tributo a Ivo Pitanguy



Helcius Pitanguy lembra os momentos juntos



Ewaldo Bolívar homenageia o professor Ivo Pitanguy



Arnaldo Miró lembra da criação da AEXPI



Luciano Chaves fala do Patrono da SBCP



Todos atentos as homenagens



Filhos e netos presentes



Volney Pitombo e Homenageados da Jornada Carioca



Flora Guertum e os Residentes do Hospital da Plástica



Congressistas acompanham as cirurgias ao vivo no Sofitel



Fernando Gomes editor do PLASTIKOS ESPECIAL que homenageia o professor Ivo Pitanguy entrega exemplar ao presidente Luciano Chaves



Antonio Pitanguy recebe o primeiro exemplar das mãos de Luciano Chaves



Edmar Fontoura, Paulo Leal e Flora Guertum no Hospital da PLástica



Candidato faz apresentação para Membro Titular



Prova para Membro Titular



Audatório lotado



Luciano Chaves, Volney Pitombo e Farid Hakme antes das cirurgias



Equipe médica para as cirurgias



Cirurgia transmitida ao vivo para a Jornada



Cirurgia no Hospital da Plástica

Resumo das Reuniões:

Exame de Titular com avaliação de candidatos

Reunião da Comissão de Especialista para elaboração e discussão de questões da prova

Reunião da Comissão de Prêmios para seleção de trabalhos para apresentação durante o Congresso

Reunião com Regentes de Serviços, para apresentação do PED - Programa de Ensino a Distância

Reunião do DEC

Reunião com Presidentes Regionais - Pauta: Leitu-

ra da ata da reunião anterior; Mutirão de Reconstrução Mamária; Projeto Nacional de Defesa da Especialidade; Programa de Ensino a Distância – PED.

Reunião do Conselho Deliberativo - Pauta: Aprovação da Ata da reunião anterior; Relatório da Diretoria Executiva; Projeto Nacional de Defesa da Especialidade; Aprovação do contrato do Programa de Ensino a Distância – PED; DESC; Intercâmbio institucional com Sociedade Francesa e Sociedade Italiana; Congressos Internacionais.



Reunião da Comissão de Especialista



Presidentes de Regionais SBCP



Comissão de Especialista



Conselho Deliberativo

Relação dos Aprovados no Exame para Ascensão a Membro Titular 2016, realizado no dia 02/09/2016, na cidade do Rio de Janeiro, por ocasião da 35ª Jornada Carioca de Cirurgia Plástica

Nº	CANDIDATO	TRABALHO	UF
1	Adriana Santa Cecilia Borges	Dez anos de experiência com implantes mamários	MG
2	Antonio Donizeti Castilho	Luteoplastia técnica intramuscular(XYZ):experiência pessoal	CHILE
3	Bruno Anastacio Ferraz Guimaraes	Fatores que determinam o resultado final na Síndrome de Fournier	RJ
4	Charles Andre Berres	Mastopexia e mamoplastia de aumento em tempo cirúrgico único - avaliação de 180 casos	RS
5	Eduardo Nascimento Silva	Avaliação pré e pós-operatória da válvula nasal externa em rinoplastia	PR
6	Estefano Luiz Favaretto	Abordagem vertical do peitoral maior nas inclusões mamárias	SP
7	Fernanda Abibi Soares Veiga	Risco de sangramento após o uso de heparina de baixo peso molecular na abdominoplastia	SP
8	Gladstone Eustaquio de Lima Faria	Lipo-abdominoplastia - série de 20 casos	SP
9	Iran Martin Sanches Junior	Rinoplastia - uma análise retrospectiva	SP
10	Isttayne Martins Magalhaes	Tratamento cirúrgico de hipertrofia papilar mamária escolha por uma técnica simplificada	RJ
11	Junior Grandi	Retalho fasciocutâneo glúteo avançado em V-Y para tratamento de úlcera sacra por compressão	RS
12	Lorena Fregona	Mastoplastia redutora pela técnica de pedículo superior pontes II: estudo descritivo	ES
13	Luciana Abdalla Rosa Gasparoni	Mamoplastia redutora com realização de técnica de Pitanguy, associada ao retalho de Silveira Neto para ascensão de complexo areolopapilar	RJ
14	Marcela Mendes Carvalho de Souza	Mastopexia com implantes e uso do retalho tipo I de Ribeiro	RJ
15	Marcio Lima Leal Arnaut Junior	Queiloplastia unilateral pela técnica de Fisher	RJ
16	Michele Rosa de Castro	Experiência de reconstrução mamária com o retalho miocutâneo transversal do músculo reto abdominal (TRAM)	MG
17	Oswaldo Ribeiro Saldanha Filho	Reconstrução de mama com miniabdominoplastia reversa	SP
18	Regis de Souza Ramos Junior	Tratamento da ponta nasal pela técnica de alça de balde	RJ
19	Rodolfo Chedid	Tratamento cirúrgico da ptose palpebral moderada e severa: análise crítica de resultados	RJ
20	Sergio Cavalcante Romay	Experiência na correção de orelhas de abano sem sutura cartilaginosa. Análise de 30 casos consecutivos	RJ
21	Tarcisio Mangaravite Moraes Encinas	Uso do retalho do músculo gastrocnêmio para cobertura de lesões em terço superior da perna	RJ
22	Vicente Scopel de Moraes	Blefaroplastia inferior com retalho miocutâneo	RS
23	Victor Ragonha Varela	Análise das complicações em cirurgias plásticas após grandes perdas ponderais	

Contorno corporal foi tema da 31ª Jornada Norte Nordeste em Salvador

A 31ª edição da Jornada Norte Nordeste foi realizada de 15 a 17 de setembro no Sheraton da Bahia Hotel Campo Grande em Salvador, primeira Capital do Brasil e também sede da primeira faculdade de Medicina, reunindo 160 participantes de vários Estados e diversas empresas expositoras.

Lipoaspiração, lipoenxertia, abdominoplastia, reconstrução mamária, gluteoplastia, cirurgias associadas foram alguns dos principais temas abordados em mesas redondas durante o evento.

Nesta Jornada foram homenageados: José Neiva Eulálio como Presidente de Honra, representado por sua filha Ana Eulálio; Fernando Gomes de Andrade-Homenageado Nacional e Ivan José Tavares como Homenageado Regional.



Diretorias Nacional, Regional Bahia e Homenageados



I Encontro de Residentes das Regiões Norte Nordeste



Ivan Tavares e Fernando Gomes



Reunião da Comissão de Especialista

Ação de médicos recebe reconhecimento parlamentar

A ação humanitária da Sociedade Brasileira de Cirurgia Plástica de Santa Catarina que atende mulheres e crianças com sequelas crônicas resultantes de violência doméstica e estupro recebeu moção de aplauso na Assembleia Legislativa

A ação humanitária da Sociedade Brasileira de Cirurgia Plástica de Santa Catarina que atende mulheres e crianças com sequelas crônicas resultantes de violência doméstica e estupro recebeu moção de aplauso na Assembleia Legislativa. Idealizada pelo atual regente de residência médica do Serviço de Cirurgia Plástica do Hospital Universitário da UFSC, Zulmar Accioli, a iniciativa prossegue mobilizando dezenas de profissionais voluntários e operando gratuitamente vítimas em todas as regiões do Estado.

Moacir Pereira e Renato Igor

Brasileiros recebem prêmio da mais importante publicação de cirurgia plástica do mundo

No dia 20 de julho foram anunciados os vencedores do “Oscar da cirurgia plástica” e, pela primeira vez, um trabalho brasileiro venceu uma das 11 categorias relacionadas no prêmio. O trabalho dos médicos brasileiros Rodrigo Rosique, Marina Rosique e Carlos Gustavo de Moraes ganhou como Melhor Trabalho Estético, a principal categoria do prêmio. O trabalho em questão é o estudo “Gluteoplasty with Autologous Fat Tissue”, publicado em maio de 2015, que mostra uma maneira eficaz e segura de realizar a lipoescultura (transferência de gordura para melhora do contorno glúteo). Este procedimento foi o que mais cresceu em todo o mundo nos últimos três anos.

A avaliação é realizada pelo corpo editorial do *Jornal Plastic and Reconstructive Surgery*, que é a publicação científica mais respeitada no campo da cirurgia plástica. O prêmio é concedido anualmente a apenas um trabalho em cada categoria, baseado na sua contribuição à literatura médica e ao desenvolvimento do conhecimento da medicina, além de considerar o número de vezes que o artigo em questão foi lido e compartilhado por outros cirurgiões. Os trabalhos vencedores refletem as tendências na pesquisa, no desenvolvimento de técnicas e nos resultados em cirurgia plástica.

A cerimônia de entrega do prêmio, promovida pela Sociedade Americana de Cirurgiões Plásticos (ASPS), será em Los Angeles no dia 25 de setembro.

CFM se manifesta sobre enquête do PL do Senado nº 350/2014

20 de Julho de 2016

O Conselho Federal de Medicina (CFM) divulgou nota nesta quarta-feira (20) na qual esclarece posição sobre enquête pública a respeito do Projeto de Lei do Senado 350/2014, propõe alteração da Lei do Ato Médico. No texto, a autarquia informa não ser oportuno colocar em pauta legislativa qualquer revisão ou mudança na Lei 12.842/2013.

Segundo o documento, a Lei do Ato Médico que está em vigor desde 2013, “reserva exclusivamente ao médico o diagnóstico e o tratamento das doenças. Portanto, é suficiente aos mais legítimos anseios da classe médica e da sociedade”.

Segue abaixo a íntegra da manifestação:

Nota de Esclarecimento dos Médicos

Brasília, 20 de julho de 2016.

O Conselho Federal de Medicina (CFM) informa à classe médica que a enquête pública sobre o Projeto de Lei do Senado (PLS) 350/2014, que altera a Lei do Ato Médico, está à disposição no site do Senado Federal há quase dois anos. Não obstante, só em recente manifestação de alguns interessados obteve significativa participação ou repercussão.

Não se trata de movimento estimulado por quem apresentou o PLS 350/2014, mas de ações de terceiros, com motivações questionáveis. A Lei do Ato Médico, em interpretação coerente com o Princípio da Legalidade, reserva exclusivamente ao médico o diagnóstico e o tratamento das doenças. Portanto, é suficiente aos mais legítimos anseios da classe médica e da sociedade.

No momento não é oportuno colocar em pauta legislativa qualquer revisão ou mudança na Lei do Ato Médico.

As pertinentes discussões podem ser distorcidas por ambições políticas distantes do mérito envolvido no PLS, a partir de emendas parlamentares comumente apresentadas nessas situações. O CFM está em permanentes diligências no Senado Federal em defesa dos médicos e da sociedade.

É importante esclarecer, ainda, que os setores jurídicos do CFM, dos Conselhos Regionais de Medicina (CRMs) e da Associação Médica Brasileira (AMB) estão em trabalhos contínuos destinados à preservação das competências atribuídas com exclusividade por Lei aos médicos brasileiros.

Conselho Federal de Medicina

A Dra. Ângela Maria Fausto Souza foi eleita em 26 de Abril 2016 Membro Titular da Cadeira Número 79 da Secção de Cirurgia da Academia de Medicina do Rio de Janeiro- AMRJ.



Dra. Ângela Fausto e o Acadêmico Prof. Dr. Leão Zagury, Presidente da Academia de Medicina do Rio de Janeiro- AMRJ, ao receber uma medalha de membro Titular da AMRJ na cerimônia de sua posse em 28 de julho de 2016.



Dra. Dília Acosta, Dra. Ângela Fausto e Dr. Vinício A. Alba na comemoração da posse da Dra. Ângela Fausto na AMRJ.

A posse ocorreu no Colégio Brasileiro de Cirurgiões em 28 de Julho de 2016. O evento foi composto primeiramente pela cerimônia oficial de posse com a mesa composta pela Diretoria da AMRJ, a Acadêmica Márcia Rosa de Araujo representante do CREMERJ e de representantes da Academia Nacional de Medicina. Posteriormente após a diplomação e o discurso de posse, foi oferecido um coquetel em comemoração ao evento com a participação dos todos os presentes.



Cerimônia de Posse da Dra. Ângela Fausto como membro Titular na Academia de Medicina do Rio de Janeiro-AMRJ. Da esquerda para direita: Dra. Ângela Fausto proferindo o discurso de posse na AMRJ; Acadêmico Celso Ramos da Academia Nacional de Medicina, representando o Sindicato dos Médicos do Rio de Janeiro; Primeiro Vice-Presidente da AMRJ – Acadêmico Dr. Igor Borges Abrantes Junior; Secretário Geral da AMRJ – Acadêmico Dr. Dany David Kruczan; Presidente da AMRJ – Acadêmico Dr. Leão Zagury; Segundo Vice-Presidente da AMRJ – Prof. Dr. Joaquim José do Amaral Castellões; Acadêmico ex- presidente da AMRJ – Prof. Dr. Yvon Toledo Rodrigues; Acadêmica Dra. Marcia Rosa de Araújo do CREMERJ; Acadêmico Prof. Dr. Adberbal Sabrá membro da Academia Nacional de Medicina

Nota de esclarecimento

Em relação à recente notícia, amplamente divulgada na mídia e nas redes sociais em que técnicas de cirurgia para tratamento da calvície foram abordadas de maneira equivocada a Sociedade Brasileira de Cirurgia Plástica (SBCP), a Sociedade Brasileira de Dermatologia (SBD) e a Associação Brasileira de Restauração Capilar (ABCRC), vêm a público esclarecer:

1. O Brasil é um dos mais importantes e respeitados centros em Restauração Capilar do mundo.

2. A Cirurgia de Restauração Capilar no Brasil é exercida por Cirurgiões Plásticos e Dermatologistas.

3. As duas técnicas atuais e amplamente utilizadas em todo o mundo para a obtenção dos fios de cabelo a serem transplantadas para as áreas calvas são conhecidas do grande público e denominadas FUT(Transplante de Unidades Foliculares) em que a retirada de cabelos é loca-

lizada e FUE(Extração de Unidades Foliculares) em que a retirada de cabelos é difusa.

4. Tanto FUT como FUE, são meios clássicos de colheita de raízes de cabelo, que, como tudo em medicina cirúrgica, tem suas indicações precisas para cada caso em específico, sendo totalmente inverídica a afirmação de “técnica antiga” como sugere a matéria veiculada.

5. A SBCP, SBD E ABCRC no preponderante papel de informar a população sobre a verdadeira atuação da especialidade e de seus especialistas, repudia qualquer matéria que ponha em dúvida a capacidade e a respeitabilidade da cirurgia da restauração capilar brasileira ou que traga qualquer tipo de insegurança aos pacientes geradas por informações sem nenhum embasamento técnico-científico.

Sociedade Brasileira de Cirurgia Plástica
Sociedade Brasileira de Dermatologia
Associação Brasileira de Cirurgia da Restauração Capilar

O Ministério da Educação encaminhou documentação para a procuradoria "fiscaliza".

Estamos com uma ação conjunta das duas sociedades para cancelamento destes títulos.

Estes médicos estão com alto índice de óbitos.

Em 5 meses ocorreram 9 óbitos em Medelim: 7 com não especialista, um com não médico e um com cirurgia plástica (embolia pulmonar).

Desde 2014, iniciaram-se cursos de final de semana para médicos colombianos, expedição de certificado da UNB Veiga de Almeida e registro no MEC da Colômbia.

Esses títulos não são válidos no Brasil.



Dr Ernesto Barbosa, Secretario Ejecutivo y Miembro de Junta Directiva Nacional de la SCCP; Dr Carlos Michaelis, Asesor Jurídico de la SBCP; Dr Luciano Chaves, Presidente de la SBCP; Dr Ricardo Galán, Miembro de Junta Directiva Nacional de la SCCP

Sob coordenação do Dr. Victor Adissi (Poços de Caldas – MG) ocorreu o mutirão de tumores de pele antecedendo ao X Congresso Sul Mineiro de Cirurgia Plástica e VI Encontro São Paulo / Minas, com a participação de nove cidades mineiras e São Paulo. No total foram realizadas 170 cirurgias em pacientes carentes (SUS).

Nas cidades e com as seguintes participações:

Alfenas - MG

Local: Hospital Universitário Alzira Vellano

Dr. Isaias Vieira Cabral

Dr. Hudson de Almeida

Juiz de Fora - MG

Local: Serviço de Cirurgia Plástica do Hospital Universitário Faculdade de Medicina – Universidade Federal de Juiz De Fora

Residentes:

Andressa Barra (R3)

Fernanda Marques de Assis (R2)

Pedri Henrique Rodrigues Cruz (R1)

Evandro Monteiro (R1)

Médicos

Dr. Carla Monteiro Yung Conde

Dr. Darlen Rodrigues Vieira

Dr. Fabricio Carvalho Torres

Dr. Larissa Silva Leitão Daroda

Dr. Marilho Tadeu Dornelas

Dr. Marília de Pádua Dornelas Correa

Dr. Romeu Ferreira Dadora

Itajubá - MG

Local: Santa Casa de Itajubá

Dr. Symar Crystiano Silva Miranda

Dr. José Hildoberto Colares

Dr. Libio Mártir

Dr. Marcelo Imanishi

Dr. Fernando Antonio de Paiva Ayres

São Lourenço - MG

Dr. Marcos Matias Motta

Lavras

Dr. Herminio da Cunha Amorim Filho

Pouso Alegre - MG

Local: Hospital Das Clínicas Samuel Libânio

Dra. Denise Almeida Mendes

Dra. Daniela Francescato Veiga

Dr. Edgard da Silva Garcia





Dr. Marcelo Prado de Carvalho
 Dr. Joel Veiga Filho
Residentes em Cirurgia Plástica
 Dr. Ricardo Beckhauser Kuhn
 Dr. Lucas Bezerra Moura
 Dr. Victor Neves Rezende

Cruzília - MG

Local: Hospital Dr. Candido Junqueira
 Dr. Wagner Jose Mangia de Oliveira

Poços de Caldas - MG

Local: Hospital Vereador Gilberto De Mattos



Dr. Victor Adissi
 Dra. Danielle Solia
 Dr. Eduardo Schimidt Bachin
 Dr. Marco Túlio Junqueira Amarante
 Dr. Leandro Silva Barbosa
 Dra. Regiane Caruso Villas Boas

São Paulo - SP

Local: Hospital Stella Maris
 Dra. Dayana Garcia Alves
 Dr. Antonio Egidio Rinaldi
 Dr. Lucas Alvarez Rinaldi
 Dr. Oswaldo de Castro

Aconteceu em Tbilisi, capital da Geórgia o 10 Congresso Caucásico de Cirurgia Plástica e Dermatologia/ Cosmetologia, com sucesso, durante o período de 8 - 10 de julho de 2016/ Radisson Blu Iveria Hotel. Fui convidada para falar sobre a minha experiência de duas décadas sobre: 1- Mamoplastia Redutora Axilar e 2 - Cirurgia íntima masculina e feminina, duas décadas de experiência.

Fiquei muito feliz por ter recebido juntamente com apenas alguns colegas um troféu que é símbolo (ícone) da cidade de Tbilisi: a figura materna.



Troféu, símbolo da cidade de Tbilisi: a figura materna. Kolkhida era o nome antigo de Tbilisi.

Juntamente a este congresso foi bastante comemorado os 20 anos de aniversário do FIO RUSSO. APTOS, idealizado por Marlen Sulamanidze.

O Presidente da Sociedade Georgiana de Cirurgia Plástica é o professor Iva Kuzanov. Você poderá entrar em contato com o Prof. Iva no seguinte e-mail: congress@aptos.ge

Dra. Yhelda Felício



da esquerda para direita: Prof. Iva Kuzanov, Presidente da Sociedade Georgiana de Cirurgia Plástica; Prof. Michel Costagliola, Professor da Universidade de Toulouse; Dra. Yhelda Felício e Dr. Marlen Sulamanidze, pioneiro, descobridor do fio RUSSO: APTOS.



Diretoria Nacional SBCP reúne-se na sede da AMB com Sociedade Brasileira de Otorrinolaringologia e Sociedade Brasileira de Dermatologia

Mais um PHD na cirurgia plástica! Moisés Wolfenson, sob a orientação da Professora Lydia Massako Ferreira, foi aprovado por unanimidade no doutorado da Unifesp/Escola Paulista de Medicina. Sob a presidência da Prof Lydia, formaram a banca: Professoras Ruth Graf (Paraná), Leila Blanes (São Paulo), Professores Lamartine Aguiar (Pernambuco) e Fernando Andrade (Alagoas).



SBCP participa de debate sobre o exercício da cirurgia plástica

Luciano Chaves, presidente da Sociedade Brasileira de Cirurgia Plástica, participou do II Encontro Nacional dos Conselhos de Medicina de 2016 (II ENCM 2016), realizado pelo CFM em Campo Grande – MS.

Ele participou de debate sobre “a regulação do exercício profissional na Cirurgia Plástica”.

O encontro reúne dirigentes dos 27 Conselhos Regionais e do Conselho Federal de Medicina (CFM) para analisar temas que configuram desafios para o exercício profissional e para a assistência em saúde da população brasileira.

O II ENCM 2016 acontece até sexta-feira, 16, no Hotel Deville, em Campo Grande – MS.

Fundação da Associação de Ex-alunos do Prof. Farid Hakme

Por Alcemar Maia Souto

No dia 01 de setembro de 2016, por ocasião da 35ª Jornada Carioca, foi fundada a Associação de Ex-alunos do Professor Farid Hakme, a AExFaH.

Sob a coordenação dos Drs. Benjamim de Souza (ES), Alcemar Maia (RJ), André Medeiros (RS) e assessoria de Flora Gertum Pereira, a festa ocorreu no centro de convivência social do Hospital da Plástica, onde Farid Hakme foi conduzido sem que nada soubesse do evento. Foi para ele uma grande e emocionante surpresa. Estavam presentes quase a totalidade de seus já 100 ex-alunos, professores do Serviço de Cirurgia Plástica da Faculdade de Medicina de Nova Iguaçu – UNIG e Hospital da Plástica do qual Farid é o regente e vários dos colaboradores do Hospital da Plástica.

Dr. Alcemar Maia apresentou ao chefe a estrutura da AExFaH, seus estatutos, seus objetivos, seus componentes e a identidade visual, onde se visualiza uma janela com duas folhas, sendo uma delas, fechada e grafada em preto com as letras A-Ex mostrando que a Associação é sólida e firme, a outra folha está entreaberta e grafada em azul

com as letras Fa-H mostrando que Farid mantém a mente aberta para ensinar Cirurgia Plástica a todos que procuram este saber. Também é uma homenagem a contribuição cirúrgica que Farid idealizou e publicou na Ritidoplastia, a sua Farid's window.



Dr. Benjamim de Souza, fez uma retrospectiva da jornada do Professor Dr. Farid desde sua saída da cidade de José Bonifácio (SP) em sua adolescência para estudar medicina no Rio de Janeiro até os dias atuais mostrando suas conquistas ao longo da vida. Foi um momento único.

Farid permaneceu o tempo todo ao lado dos seus netos que se divertiram muito com as projeções de fotos antigas, depois Farid fez um agradecimento emocionado.

O jantar surpresa foi a base de comida árabe, um mimo para o Chefe. Rolou muita musica num clima de confraternização excepcional. Parabéns ao Dr. Farid Hakme, aos ex-alunos, e aos professores e colaboradores. Bem vinda AExFaH.



Dr. Alcemar apresenta a AExFaH



Dr. Farid em discurso de agradecimento



O fôto dos Ex-alunos



Flora a primeira Membro Honorária da AExFaH



Dr. Farid e os netos



Dr. Marcelo, Carreirão, Farid e Frederico.



A velha guarda- Dr. André, Walter, Evaldo, Roberto, Alcemar, Matsuda, Alvaro e Ody



Dr. Alvaro Filho, Bernardo, Farid, Alvaro Cansanção, Rafael e Célio Leão



Dr. Farid e as doutoras Cristiane, Niandra, Carol, Luciana, Gabriela, Olga Toledo e Bruna

A serra catarinense é extensa

Rodrigo D’Eça

Membro Titular SC

A serra catarinense inicia na altura de Torres – RS e se estende até Guaruva –SC no limite com o Paraná com 380km de extensão, acompanha paralelamente o mar distando das praias cerca de 40km em média.

Tem a altura média de 900m com picos mais elevados, alcançando 2200m na altura do Morro da Igreja no município de Urubici. Esta condição favoreceu a instalação de uma estação do Sindacta que tem importante papel no controle do tráfego aéreo do sul brasileiro. Como particularidade tem um monumento natural que é a Pedra Furada, trabalho da erosão eólica. **(Foto 1.)**

No período em que dirigia Portugal o Marques de Pombal em 1758 expulsou os jesuítas de Portugal e colônias. Com o fim das Missões de São Gabriel no Rio Grande do Sul, os padres iniciaram sua volta ao litoral migrando de retorno, ficaram parados nos Aparados da Serra pela dificuldade de transpor os despenhadeiros. Esta permanência determinou o nome aos campos do



Foto 1 - O Morro da Igreja que fica no município de Urubici, tem este monumento natural que é a pedra Furada ao lado da estação da Sindacta, no ponto mais elevado do sul do Brasil com 2200m de altitude.

planalto como “Campos dos Padres” que estende desde São Francisco de Paula - RS até a Bela vista em Rancho Queimado- SC. **(Foto 2)**

Este planalto tem uma inclinação em direção ao interior e a umidade que ali se deposita vinda do Oceano Atlântico e forma correntes de água que formam o rio Pelotas que se une com o Rio do Peixe formando o rio Uruguai. Verdadeiros labirintos seus canyons recortam as bordas das montanhas. **(Foto 3)**

Por ter água límpida e temperatura baixa é uma região de criação de trutas.



Foto 2 - Canyons como este são inúmeros, alguns deles no início dos Aparados da Serra, tem o detalhe de ser a divisória com onde o leito é Santa Catarina e o altiplano é o Rio Grande do Sul. Deles o mais conhecido chama Itaimbezinho e o planalto é o Campo dos Padres.



Foto 3 - Aspecto agudo das montanhas nos canyons catarinenses

Em alguns pontos com sua formação arenosa formaram-se estruturas por ação dos ventos que permitiu a vida de índios que deixaram sua marca com inscrições gravadas. **(Foto 4)**

Tem suas cidades que iniciaram como núcleos de transporte de gado e charque do Rio Grande para ser levado para a feira de Sorocaba e do planalto para o litoral assim nasceram Lages.

São Joaquim liderando o cultivo de frutas de clima temperado, hoje importante produtora uvas viníferas com vinhos de altitude de fina qualidade e guarda.

A colonização alemã e italiana que ocuparam as serras e iniciaram o ciclo de exploração da madeira. Hoje temos nas montanhas muito da cultura deles. Este tipo de terreno determinou que Santa Catarina tivesse sua agro-exploração em minifúndios sem grandes fazendas nem monocultura razão de toda sua diversidade.

Hoje com a chegada de estradas pavimentadas tem iniciado um período de pequena hotelaria e indústrias diversas.

A dificuldade de subir este obstáculo natural exigiu a construção de uma estrada cravada e escavada nas rochas que a tornou famosa como uma das dez estradas de serra mais belas de montanha do mundo. **(Foto 5)**

Nesta altitude várias cidades têm apresentado as temperaturas mais baixas do Brasil com nevascas anuais que



Foto 4 - A serra da Bocaina no Município de Bom Retiro sofrem a erosão eólica com formações de esculturas e foi habitada pelos índios que deixaram sua marca com inscrições rupestres

lhes deixa com paisagem europeia. **(Foto 6)**

Para avaliar a grandeza desta formação e sua preservação esta criado em acordo bi-estadual o “Parque Nacional dos Aparados da Serra”. **(Foto 7)**



Foto 5 - Uma das passagens e a mais famosa, enquadrada entre as dez mais engenhosas do mundo a Serra do Rio do Rastro, antigo caminho dos tropeiros. Tem doze quilômetros de comprimento.



Foto 6 - No alto dos Campos dos Padres no inverno com nevascas frequentes assume aspecto de paisagem europeia.



Foto 7 - Mapa demonstrando a extensão dos Aparados da Serra que correspondem a divisória desde Torres – RS até Rancho Queimado-SC albergando mais de 15 canyons importantes.

A arte de aprender, fazer e ensinar

Cecin Daoud Yacoub

Regente do Instituto de Cirurgia Plástica Santa Cruz

Dizem que a ESCOLA é a extensão da nossa CASA. De fato! É na escola que adquirimos o conhecimento e o associamos com os princípios da nossa CRIAÇÃO para juntos aplicarmos a uma determinada PROFISSÃO. Quando se refere a MEDICINA, também dizem que ela representa mais que uma profissão... Um SACERDÓCIO, uma MISSÃO, por cuidar da obra nobre do Criador: "O Ser Humano".

A Residência Médica seguindo na mesma sequência do raciocínio, representa a extensão da nossa escola e da nossa criação.

É onde recebemos o conhecimento mais direcionado e aprimorado da medicina em determinado segmento que escolhemos para exercê-la.

É onde aprendemos se podemos pisar, quando pisar, como pisar, onde pisar e dar os primeiros passos na direção do tratamento dos pacientes.

Quando refere-se à Cirurgia Plástica, a missão de nós professores vai muito além do ensinar a pisar e dar os primeiros passos cirúrgicos...

Por se tratar de uma especialidade cujos procedimentos são de prevalência eletiva, aumenta ainda mais a nossa responsabilidade como professores, para mostrar o melhor caminho aos nossos aprendizes.

Como se trata de um Sacerdócio, como já foi dito, obedece dogmas para indicar o melhor caminho, como se fosse um GPS, só que aqui, o traçado é formado pelas diretrizes compostas pelos quatro princípios fundamentais que regem a Bioética e no caso, são transferidos e interpretados na linguagem da Cirurgia Plástica, quais sejam:

- Ensinar aos alunos a terem a certeza que uma decisão deverá ser sempre para o bem do paciente (Princípio da Beneficência - Hipócrates);

- Ensiná-los a terem a certeza que a nossa decisão não poderá prejudicar o paciente (Princípio da Não Maleficência - Hipócrates);

- Oferecer ao paciente todas as informações possíveis e dar a eles a plena liberdade da decisão do sim ou do não (Princípio da Autonomia);

- Procurar promover dentro da medida do possível, um maior raio de acesso aos menos favorecidos e tratar a todos com respeito e de forma igualitária (Princípio da Justiça).

Este é o ambiente de ensino que procuramos manter e repassar para os nossos alunos do Instituto de Cirurgia



Plástica Santa Cruz, fundado pelo prof. Dr. José Marcos Melega do quem fui seu aluno no final dos idos anos de 1970 no Hospital dos Defeitos da Face. Desde então sempre houve um grande respeito recíproco e nunca perdemos os contatos, até que nos últimos anos, ele a mim confiou a substituí-lo na Regência do seu serviço, que neste ano está completando 30 anos de magistério.

Também tive a oportunidade de aprender alguns princípios que julgo fundamentais com o prof. Dr. Odo Adão, que aqui merece mencionar, com quem tive uma longa convivência em Uberaba no decorrer dos anos da minha formação na Universidade Federal de Medicina do Triângulo Mineiro, e hoje procuro repassar aos meus alunos:

- Que o cumprimento dos dogmas sagrados da medicina oferecem de forma lenta e gradativa a formação infinita da "Áurea do bem" que integra no caráter tanto do professor quanto do aluno, protegendo-nos da cobiça, alimenta o nosso saber com humildade e conscientiza-nos que sempre seremos aprendizes;

- Que jamais seremos e não deveremos sentir donos da verdade;

- Que dificilmente ou é quase impossível dar alguma contribuição científica de forma isolada, sem o auxílio da nossa Bíblia que é a Literatura e por isso, nunca deveremos deixar de referencia-la nos nossos trabalhos e apresentações com respeito aos demais colaboradores que nos antecederam e não acharmos que estamos carregando no peito o arrogante grito isolado de "Eureka"...

Por tudo isso podemos afirmar:

- Que o ENSINAR e APRENDER nada mais são do que codinomes do DAR e RECEBER contidos e pregados na oração de São Francisco, que forma o ciclo vicioso do SABER e do GANHAR respectivamente;

- Que o aprender, o fazer e o ensinar, vem de encontro ao que Richard Bach (autor de Fernão Capelo Gaiavota) um dia escreveu:

"Digo sempre às minhas filhas, APRENDAM para que possam ensinar;

Aprender é descobrir aquilo que você já sabe;

FAZER é mostrar que você o sabe;

ENSINAR é lembrar aos outros que eles sabem tanto quanto você;

Somos todos alunos, fazedores e professores".

Ou seja, o professor e o aluno fazem parte da mesma moeda e vai depender do tempo e da determinação para virarem os lados.

Auro de Andrade Filho
R5 Cirurgia Plástica
Faculdade de Medicina de Catanduva



Acredito que nossa evolução acadêmica, progredindo do ensino médio, graduação e residência médica comporta-se como uma extensão e complementação de princípios que integram o caráter do indivíduo como profissional.

Cursamos um sistema crescente de concentração, onde surgem arquiteturas gradativas que estimulam a paciência e o foco, um diferencial enorme nas relações profissionais e afetivas, sendo o professor a chave-mestre para avançarmos cada uma destas etapas.

Penso sempre que temos, ou podemos ter, três níveis de evolução profissional e pessoal. O primeiro, chamado “Inconsciente e Incompetente”, onde não temos o conhecimento de algo e por isso não podemos agir da maneira correta. Acredito que a maioria começa a vida assim.

A partir de um momento nos tornamos “Conscientes e Incompetentes” por que recebemos o conhecimento e as instruções para algo, mas ainda não conseguimos realizá-la da maneira que gostaríamos. Nesta etapa o conhe-

cimento pode ter sido adquirido através de livros, revistas, etc., mas ainda nos falta alguma coisa para evoluirmos para a terceira etapa onde nos tornamos “Conscientes e Competentes”.

E para alcançarmos este nível não existe outra maneira a não ser através dos ensinamentos de um professor. Por que, percebemos que aquilo que nos falta não esta mais nos livros, tão menos em artigos ou periódicos.

Percebemos que saber não é apenas conhecer, vai muito além disso.

E descobrimos que para atingir esta fase precisamos de muito empenho de nossa parte e por parte do professor.

E aqui, acredito que ser paciente é a maior virtude do professor. Não a clássica paciência de não esganar um residente que não se mostra apto ao procedimento, mas a paciência de saber que, como dizia Rubem Alves, plantam-se carvalhos e não eucaliptos. Sendo o aprendizado uma tarefa árdua, constante, difícil e com resultados pouco visíveis a médio prazo. E graças a estas paciências, somos o que somos.

Aproveito para agradecer todos os meus professores que com paciência e dedicação formam-nos todos os dias.

Jonas Rassi Mariani
R4 Cirurgia Plástica
Serviços Integrados de Cirurgia Plástica do Hospital Ipiranga - SP



Culturalmente e naturalmente, os caminhos traçados ao longo da formação do cirurgião plástico são nítidos paralelos entre o ensino escolar e educação familiar que infinitas vezes se entrelaçam em seu feito.

Ao levarmos em conta os termos aprendizado e ensino, o ápice deste tema culmina e converge para o período de ajustes grosseiros e refinados para nós jovens cirurgiões, que é a Residência médica.

Ora análoga, ora complementares a relação pai – filho e mestre – aprendiz, são essenciais para uma formação adequada em Cirurgia Plástica. Isso deve-se aos inúmeros entraves, armadilhas e caminhos que a especialidade nos oferece como na nossa vida fora do trabalho, assim a obrigatoriedade da decisão justa e correta para lograr o sucesso.

Tendo-se essa premissa, a figura do pai e do mestre é o alicerce comum na vida e na formação do médico em formação.

Os primeiros passos sempre existirão ao início de qualquer nova etapa, porém, já com uma certa bagagem de aprendizado obtida na graduação e na residência de cirurgia geral, surge então de maneira forte e predominante os nossos mestres e mentores da cirurgia plástica,

que nos guiam com destreza nos inúmeros questionamentos e decisões ao longo da residência médica, estimulando a agir da forma mais adequada em cada situação. A minuciosidade da cirurgia plástica apresenta-se desde a seleção de um paciente a ser operado até a finalização de uma refinada sutura e cabe aos nossos mestres de forma inata e explicitamente recompensadora na maioria das vezes, ensinar como cada passo deve ser executado.

Sendo ainda residente, a tarefa árdua de ensinar pode ser ainda apenas observada. Aparenta-me estimulante, instigante e recompensadora por parte dos meus mestres. Colher frutos sadios de uma árvore (entenda-se final da residência médica e sucesso profissional em todos os quesitos) que plantamos a semente e a esperamos crescer com todos os cuidados no seu cultivo (entenda-se 3 anos intensos de aprendizado técnico, humano, social, hierárquico, dentre outros) naturalmente será uma gratificação de grandes proporções.

Uma vez aprendidos os caminhos e como dar os passos, ditados pelos nosso mestres, a consequência natural será a mínima possibilidade de ferir os princípios da bioética e a absoluta possibilidade de tornar-se um Cirurgião Plástico com perfil humano, sensato, com habilidade técnica adequada e pronto para perpetuar a formação de novos residentes com todos os predicados devidos da nossa destacada especialidade.

Vítimas na Venezuela

Carlos Michaelis Jr.

Departamento Jurídico - SBCP



O cenário das graves denúncias recebidas pela SBCP, relacionados aos óbitos ocorridos em pacientes submetidas à Cirurgias Plásticas realizadas na Venezuela, surpreenderam em nossa visita a Boa Vista pelo adensamento de indícios e materialidade.

Em poucos dias recebemos convites para participar facilmente de grupos em mídias sociais que aliciam pacientes brasileiras sob a promessa de cirurgias plásticas com preços irrisórios, qualidade e segurança irrepreensíveis. Vans lotadas saem rotineiramente com destino à Venezuela com pacientes, sem qualquer fiscalização ou controle em nossas fronteiras.

Quando os óbitos ocorrem no país vizinho, a situação torna-se mais dramática, famílias são desrespeitadas, com enormes dificuldades na liberação dos corpos, com impedimentos de toda natureza, muitas vezes criadas pelos médicos responsáveis pelo óbito, que segundo relato das famílias, primeiro sugerem a cremação do corpo, em seguida caso a família discorde da cremação, sugerem o embalsamamento com serragem natural e aplicação de formol e por fim, caso a família não aceite qualquer desses métodos sugeridos, cobram valores entre 70 e 100 mil reais pela liberação do corpo.

A família de uma das vítimas nos relatou que implorou à equipe médica venezuelana que preservasse o corpo, sem a remoção de órgãos, o que não foi respeitado, mesmo sem a anuência familiar.

O corpo da paciente que submeteu-se aos procedimentos de cirurgia plástica, deu entrada no IML sem ao menos estar suturado, exibindo os procedimentos de retirada dos órgãos internos. Outro sofrimento terrível para os familiares.

Fato estarrecedor foram as denúncias e indícios de que na Venezuela, pacientes estão tendo seus órgãos ilegalmente removidos numa espécie de mercado negro.

Em atividade semelhante ocorrida em Manaus no início deste ano, realizamos a criação de um grupo de trabalho para o combate das agências de estética que aliciavam pacientes brasileiras para operar na Venezuela, ante o número alto de óbitos e altíssimos casos de complicações e sequelas. Porém, naquela mesma época recebemos relatos tímidos e temerários sobre a questão da remoção ilegal de

órgãos na Venezuela. Dessa vez, chegamos extremamente próximo à indícios e a própria convicção da possibilidade ser verdadeira.

O fato do corpo ser visto por familiares com os órgãos intactos, a chegada de grupo de cirurgiões gerais praticamente após a constatação do óbito, o pedido de cremação ou embalsamamento compulsório pela equipe médica e um corpo que chega ao Brasil, preenchido com serragem natural e formol, no mínimo denota atenção elevada de nossas autoridades legais.

Entendemos como necessário endereçar o conhecimento deste preocupante momento ao Ministério das Relações Exteriores e Ministério da Justiça, para que possam adotar imperiosas medidas em nossas fronteiras, para garantir nossa soberania e proteger nossos cidadãos brasileiros, vitimados no país vizinho e que atualmente retornam com seus corpos vilipendiados indiscriminadamente. O simples interesse desses órgãos institucionais certamente iria contribuir para diminuição do escabroso retrato hodierno.

Por fim, realizamos uma campanha multi-institucional de grande porte, contando com a presença da SBCP, AMB, OAB SP, AM e RR, CRM RR e DPF. A imprensa local também deu grande importância as questões guerreadas pela SBCP, onde por meio de todas instituições ficou claro a necessidade de esforço conjunto no esclarecimento da população sob os riscos que estão correndo, tanto Conselho Regional de Medicina, Ministério Público Federal e Ordem dos Advogados do Brasil consideram o presente panorama inaceitável e passível de mobilizações como esta, inclusive com apoio das instituições nacionais, eis que na presente data a maioria das entidades supra, assinaram Ata perante o CRM-RR para criação conjunta de campanha publicitária para instalação de outdoors na fronteira com a Venezuela alertando os graves riscos, além da criação de folders elucidativos para esclarecer a população.

A Diretoria Executiva nacional da SBCP, continua firme em seu propósito de defesa da especialidade em cirurgia plástica, com ativismo jurídico em campo, cujo propósito se baliza não apenas na defesa profissional com a valorização do especialista, mas acima de tudo na segurança do paciente e na qualidade assistencial.

Tráfico internacional de órgãos?

Autópsias realizadas no Brasil apontam falta de órgãos. Segundo familiares das vítimas, os “corpos chegam mutilados e internamente ‘ocós’”.

A Sociedade Brasileira de Cirurgia Plástica denunciou nesta quinta-feira os casos ocorridos em Roraima e Amazonas como suspeitos de vinculação com tráfico internacional de órgãos. As denúncias foram encaminhadas em caráter de urgência pela SBCP ao Procurador Geral da República, Ministério da Justiça, Ministério das Relações Exteriores e Superintendência da Polícia Federal. Antes mesmo dos casos da última semana, já havia uma denúncia em segredo de justiça no Ministério Público do Amazonas, protocolada pela SBCP. “Mas agora a situação está insustentável. Precisamos envolver o governo e tomar medidas imediatas. Já estamos contatando o Ministro da Justiça para uma audiência. Entre as medidas vamos propor o fechamento da fronteira para as mulheres que saírem para fazer cirurgias plásticas no país vizinho, além de prisão das pessoas que fazem esse aliciamento”, explica Luciano Chaves, Presidente da SBCP.

Não é incomum o recebimento de relatos na SBCP sobre casos de brasileiras que viajam para a Venezuela para realizar procedimentos estéticos e de lá retornam com sérias complicações de saúde causadas por erros médicos, imperícia ou falta de estrutura necessária para realização dos procedimentos e para o atendimento de intercorrências. Há pacientes que foram operadas em quartos de hotel. Outras que cujos procedimentos geram problemas irreparáveis na saúde ou na estética da paciente.

No entanto, na última semana a situação piorou drasticamente. Ocorreram três mortes de brasileiras após procedimentos estéticos na Venezuela. E pior, dois deles com fortes indícios de relação com quadrilhas do tráfico internacional de órgãos.

Ambas faziam parte de uma mesma “excursão” do chamado “turismo da beleza” e viajaram juntas com outras brasileiras à cidade venezuelana de Puerto Ordaz. Complicações no pós-operatório fizeram que retornassem ao centro cirúrgico da clínica, onde acabaram vindo a óbito. Quando os corpos retornaram ao Brasil, o Instituto Médico Legal constatou a falta de órgãos internos.

ISCA PARA AS VÍTIMAS

O chamado “turismo da beleza” acontece há anos no Amazonas e Roraima. Grupos são formados em redes so-

ciais convidando mulheres para realizarem cirurgias plásticas no país vizinho a preços mais baixos. Fotos e depoimentos de mulheres que supostamente fizeram cirurgias na Venezuela e relatam resultados positivos são apresentados nesses grupos. Iludidas pelas propagandas enganosas as brasileiras partem em busca da aparência perfeita no país vizinho, muitas voltam com sequelas. Existem até relatos de pacientes que voltaram e ao realizar exames, os médicos informaram a falta de algum órgão. Muitas mortes têm sido relatadas nos últimos três anos.

“Não sabemos exatamente em que condições de infraestrutura de clínicas e hospitais essas pacientes são submetidas e, sobretudo, elas voltam ao Brasil sem nenhuma assistência médica” explica Luciano Chaves.

Ainda não há comprovação, mas os indícios de relação com o tráfico internacional de órgãos são bastante robustos. Também não há clareza sobre a forma de atuação da quadrilha, mas há suspeitas de que as cirurgias plásticas a preços extremamente baratos possam estar sendo subsidiadas pelas receitas advindas do tráfico de órgãos e servindo como um chamariz para atração das vítimas. “Nós conseguimos captar informações suficientes para demonstrar para o Ministério das Relações Exteriores, para o Ministério da Justiça e todos os órgãos legais que algo errado acontece naquele país”, explica o coordenador jurídico da SBCP, Carlos Michaelis Júnior.

Antes mesmo das mortes e das denúncias sobre o tráfico de órgãos, a SBCP já estava atuando em conjunto com a Regional do Amazonas contra o “turismo da beleza”. Em abril deste ano, Luciano Chaves e Carlos Michaelis Júnior, foram a Manaus e protocolaram denúncia no Ministério Público.

Delegado da SBCP em Roraima, o cirurgião plástico Marcos Arcoverde acompanha as investigações e diz que as denúncias sobre cirurgias plásticas feitas de maneira irregular na Venezuela acontecem desde 2013. “Temos denúncias no Conselho Regional de Medicina, Secretaria de Saúde do Estado e Ministério Público, mas até agora nada foi feito. As instituições alegaram não haver denúncias de pacientes que comprovassem as denúncias. Mesmo com dois óbitos em uma semana e outra paciente à beira da morte em Caracas”, informa. Segundo o delegado da Polícia Federal em Roraima Alan Robinson, “Será levantado na Venezuela, o que motivou essa possível retirada desses órgãos dessas brasileiras que foram vitimadas nessas cirurgias”.

A esperança do novo

Acendeu nova luz com a mudança do governo. Manter-se-á essa chama acesa e iluminando um porvir melhor? Breve veremos. Não pode ser mais do mesmo, nem deixar de atender esperanças da imensa maioria dos brasileiros. O Brasil precisa ser passado a limpo, notadamente com melhor educação e saúde para nossa população.

Vivíamos uma época do mais, sem qualquer preocupação com qualidade – mais médicos, mais especialistas são exemplos do desatino de um governo mergulhado em corrupção e que levou o País à bancarrota. Precisamos de mais médicos, de determinadas especialidades em alguns lugares, pois há grande concentração de médicos em capitais e grandes cidades. Que incentivos têm esses médicos para trabalhar em locais de difícil acesso e provimento? Sob que condições de trabalho são submetidos? A população, mesmo a mais pobre e carente, não tem dúvidas de que a saúde no Brasil está caótica.

As especialidades médicas também estiveram ameaçadas, quando o governo anterior patrocinava “o mais sem qualidade”, que seria um engodo ao povo. Tentaram “fazer especialistas” aqueles que faziam “cursinhos meia-boca”, chancelados pelo Ministério da Educação, muitos com carga horária reduzida, aulas à distância e sem atividades práticas. Continuam “cursinhos” caça-níqueis, que ameaçam a boa formação médica e coloca em risco a saúde. Isso não pode prosperar e medidas urgentes precisam ser adotadas no novo governo.

A assistência à saúde está ruim, inclusive em setores da saúde suplementar, e também o ensino. Continuam autorizando abertura de escolas médicas sem adequadas condições para formar bons médicos. É a corrida de deputados e senadores “patrocinando” escolas médicas em municípios desprovidos de boas condições na saúde, inclusive com carências de profissionais em várias especialidades. Falam que defendemos formar médicos especialistas. Verdade! Incautos que assim falam, falam sobre o que não conhecem, por exemplo, que médicos de família e comunidade são médicos especialistas. Sempre atual “só se vê o que se conhece”.

E a pesquisa clínica no Brasil engatinha a reboque do que acontece noutros países que investem em pesquisa (EUA, vários países europeus, Japão, Coreia do Sul e outros). Sabemos que pesquisa gera desenvolvimento, recursos e possibilita oportunidades para pesquisadores e para população. Quantos brasileiros perdem oportunidades de participar de novos e melhores tratamentos para diferentes agravos à saúde, pela incompetência e morosi-



Florentino Cardoso,
presidente da AMB

dade do nosso burocrático sistema Cep-Conep-Anvisa? A Agência Nacional de Vigilância Sanitária (Anvisa) tem dado sinais de melhorias e esperamos que ajude a “desatar o nó” e possamos viver um novo momento.

Com esse cenário na saúde (assistência, ensino e pesquisa) dá para imaginar como anda outro importante sustentáculo, que é a gestão em saúde. Por que continuam as escolhas politiqueras e eleitoreiras de gestores, em detrimento do mérito, no foco em metas, resultados, desfechos – “outcomes”? Por que não avançamos mais no trabalho alicerçado na forte evidência científica? Adotemos a prática de que quando precisamos tratar um paciente, façamos isso na hora certa, no lugar certo e pelo profissional correto. Assustadora a invasão de outros profissionais de saúde em atividades que não tiveram adequado treinamento para realizar e colocam a vida das pessoas em risco. Quantas mortes ocorreram em procedimentos estéticos realizados por não especialistas?

Nossa intransigente defesa do mérito, da competência, da verdade, visa dar proteção à população, pois cuidamos do nosso bem maior: a saúde. E para que tenhamos um futuro melhor, devemos pensar além do diagnóstico e tratamento (não ligam muito para a reabilitação). Atuemos no diagnóstico precoce, na prevenção, na promoção da saúde e especialmente na educação em saúde, que verdadeiramente vai mudar o triste cenário atual para as próximas gerações. Pena que a politização incomensurável só enxergue o curto prazo (o mandato, a reeleição). Enxerguemos e trabalheemos o Brasil do futuro, planejando os próximos 5, 10 ou 20 anos, as novas gerações.

O que esperar do novo governo? Dizer a que veio com estruturais e importantes mudanças de rumo, pensando no povo e não num partido ou num governo. Chega!

Estamos prontos para ajudar, sem qualquer ideologia partidária, buscando qualidade em nossos serviços. Se o que está posto não atender às expectativas, roguemos para que façamos melhores escolhas nas próximas eleições. Saúde é nosso bem maior e merecemos respeito.

Ser real ou virtual? Eis a questão...*

Dr Luiz Roberto Reis de Araujo

Membro Titular da SBCP

Regente do Capítulo de Gestão e Planejamento de Carreira da SBCP



Quando terminei a residência em Cirurgia Plástica há 16 anos, meu único desejo era entrar para a equipe de um cirurgião famoso. Se isto acontecesse, eu conseguiria atingir dois objetivos de uma só vez: 1) Adquirir experiência e aprender ainda mais observando alguém mais velho 2) Ganhar uma remuneração adequada fazendo o que gostava e levei 11 anos para aprender. Se tivesse alguma cirurgia minha ou de outro jovem colega para auxiliar, isto seria um bônus. Não tínhamos pressa...

Entretanto, o mundo mudou, e com ele mudaram as pessoas e seus objetivos. Acredito que uma parte significativa dos egressos das residências não pensem mais desta forma. Eles querem mais, muito mais. E rápido. Não basta ser auxiliar/assistente de um cirurgião, eles querem ser O CIRURGIÃO principal. E o ganho financeiro deve vir junto com a fama. E a agenda precisa estar lotada.

Uma vez li um editorial da PRS em que Dr Rod Rohrich escreveu: “A evolução da sua carreira em Cirurgia Plástica é similar à sua vida. Não é uma corrida de curta distância, mas sim uma maratona! Nós devemos aprender a ditar o ritmo do nosso crescimento pessoal e profissional.” Isto ficou marcado em minha memória.

O surgimento das mídias sociais fez esta mudança de visão estratégica ser ainda mais aguda. No mundo virtual qualquer um pode ser o que desejar. Cirurgiões recém-formados contratam alguém especializado e criam per-

fis, páginas, grupos e iniciam a montagem da “reputação online”. Tudo deve ser despejado nas plataformas digitais de modo a formar esta imagem de um cirurgião ocupado e bem sucedido. Temos cirurgiões com páginas no Facebook com 15, 20 mil curtidas que acabaram de terminar a residência e outros com 20 anos de experiência, respeitados no meio médico com 15, 20 curtidas. Vai a um congresso? Tire foto na placa de propaganda mostrando que está lá. Assistiu a uma aula com um cirurgião famoso? Tire foto ao final com a seguinte legenda: “Atualizando conhecimentos em... com o Dr... “. E por aí vai. E o pior é que nós, mais experientes, nos pegamos tendo atitudes semelhantes...

Então, qual é a resposta? Ser real: aprender em campo com cirurgiões mais experientes, operar com cirurgiões famosos de outras cidades ou países como fez o professor Pitanguy, estudar mais e mais e principalmente ter paciência para que sua carreira finalmente decole e você seja reconhecido científica e financeiramente? Ou ser virtual: criar uma reputação online e alimentar esta sua versão virtual até que ela seja maior que a real?

Acredito que haja um equilíbrio entre as duas situações. Pode-se ter uma carreira sólida e consistente, alcançando posições de destaque e divulgá-la de maneira ética e responsável. Faz parte do mundo atual. Não há nenhum problema em ser alguém no mundo virtual, desde que também sejamos alguém no mundo real.

A medicina violentada

Por Evaldo D'Assumpção

Médico e Escritor

O ser humano perde, a cada dia, seu senso de dignidade, de respeito próprio e aos outros.



Aos médicos já não se atribuem honorários (vem de honor = honra...).

1946, ano em que terminou a segunda grande guerra, deixando milhares de soldados e civis mutilados pela brutalidade das armas destrutivas e mortíferas.

Meu pai, primeiro médico natural de Carmo da Mata, no interior de Minas, formado em 1933 na capital mineira, exercia com amor e dignidade a profissão hipocrática em Campo Belo, cidade vizinha de sua terra natal, salvando vidas, aliviando sofrimentos, curando doenças.

Sentindo imperiosa necessidade de aprimorar seus conhecimentos para melhor cuidar dos pacientes, empre-

endeu hercúleo esforço para passar um ano nos Estados Unidos, para estágio em seus centros médicos avançados. Levou com ele sua esposa e eu, filho único com 8 anos de idade. Lá, na respeitada Clínica Mayo, em Rochester, tive a oportunidade de conhecer, numa exposição de fotos, a cirurgia plástica reparadora que fazia verdadeiros milagres restaurando faces, mãos e corpos dilacerados pelos irracionais artefatos de guerra utilizados pela ganância de conquistar e subjugar povos e países. Apaixonei-me por aquele trabalho, e em minha infantil inocência, tomei a

irrevogável decisão de dedicar-me à cirurgia plástica, então incipiente.

Hoje, depois de meio século dedicado intensamente a essa atividade, desfruto de merecida aposentadoria na bucólica praia dos Castelhanos, no estado do Espírito Santo. E, para não perder o contato com o mundo – cada vez mais desvairado e bem próximo dos horrores das duas grandes guerras mundiais – tenho como hábito ler, todas as manhãs, um dos jornais locais. E nesta prática, deparei-me hoje com enorme manchete dando conta de um médico de 65 anos de idade, condenado e preso por abuso sexual de uma criança de 12 anos, em seu consultório.

Asco, revolta e desprezo foi o que senti diante desta notícia. Nenhuma surpresa, pois não é o primeiro caso. Nem, infelizmente, será o último desta natureza. O ser humano perde, a cada dia, seu senso de dignidade, de respeito próprio e aos outros, tornando-se algo que nem sei como definir. Não posso chamá-lo de besta, fera, animal, pois isso seria um total desrespeito às demais criaturas da natureza, que certamente se comportam melhor, muito melhor, do que aquela que deveria ser a melhor de todas as criaturas: o humano.

Viro a página, e deparo-me com duas páginas inteiras dedicadas à cirurgia plástica. Não aquela que me fascinou aos 8 anos de idade, aquela que exerci por cinquenta anos com zelo, ética, e legítimo orgulho de estar resgatando pessoas deformadas, congênita ou traumáticamente, para o convívio social. Hoje, essa parte fundamental da especialidade é exercida por poucos, muito poucos e abnega-

dos profissionais diplomados em faculdades de medicina. O grande filão, a mina de ouro, o charme, o glamour da cirurgia plástica, é a denominada cirurgia estética. São as sucursais de salão de beleza instaladas em consultórios médicos (?) sofisticados, requintados em sua decoração, e completadas nas salas de cirurgia com todos os rapapés necessários para atrair fregueses – pois é nisso que os antigos clientes e pacientes se tornaram. Aos médicos já não se atribuem honorários (vem de *honor* = honra...), mas paga-se o preço devidamente negociado como mercadoria qualquer.

E abrindo essas duas páginas, a manchete em letras garrafais alardeia que “implantes de silicone já podem ser adquiridos em até 96 prestações mensais”. Ou seja: pode-se conquistar um par de mamas voluptuosas, por vezes até desproporcionais e ridículas, pagando-se mensalmente por elas, durante oito anos! Tive de ler duas ou três vezes para perceber que não estava tendo um pesadelo, mas constatando um absurdo real.

Mais à frente, diversos especialistas opinam a respeito, com frases bem típicas de vendedores de carros em concessionárias, mostrando as vantagens dos veículos e como eles serão motivo de sucesso e alegria para seus felizes compradores. Saúde colocada como objeto, no rasteiro nível de compra e venda. E outra manchete apregoa: “caravanas de pacientes vêm de outros estados” para se beneficiarem de tais procedimentos.

Constato que também a medicina tornou-se vítima de brutal e coletivo estupro!

Professor Ivo Pitanguy

Um ícone da Cirurgia Plástica mundial

Prof. Dr. Carlos Oscar Uebel

Professor e Chefe do Serviço Cirurgia Plástica PUCRS

ISAPS Past President

Coordenador Científico da AEXPI

Ivo Pitanguy foi não somente um grande cirurgião e Mestre mas um homem que trouxe dentro de si a inteligência e a capacidade de expressar sua cultura e seu conhecimento a tantos quanto fosse dado compartilhar. Sabia cativar seus alunos e sobretudo aqueles com quem convivia ao seu redor. Dominava 6 idiomas fluentemente o que lhe dava a condição de se comunicar e proferir conferências nas mais diversas línguas e nos mais diferentes Países onde era convidado.

Tivemos o privilégio de frequentar o seu serviço na clínica do Rio de Janeiro e, como dominava o idioma alemão, me solicitava com frequência receber e dar atenção a cirurgiões e alunos que vinham observar e aprender suas técnicas. Naquela época vinham grandes personalidades do *jet set* internacional como da Europa, Estados Unidos e do Oriente Médio. Sempre com sua discrição e ética profissional, o Professor não permitia que se divulgassem nomes de pacientes ou fazer comentários sobre os procedimentos neles realizados. Recordo de um dia quando chegou um colega da Alemanha para acompanhar o seu serviço por alguns meses. Como não falava Inglês e muito menos Português o Professor solicitou-me que cuidasse dele (*kümmert dich auf dem Deutsche*) e desse todas as instruções enquanto operava 8 a 10 pacientes por dia em suas 3 salas cirúrgicas. Este colega Dr. Peter Pohl, muito agradecido, veio a ser mais tarde nosso “*partner*” em Berlim onde durante mais de 35 anos trabalhamos junto em seu Instituto. E foi também com este colega que organizamos em Berlim em 1987 o primeiro Encontro Internacional dos Ex-alunos da Escola Ivo Pitanguy, reunindo cirurgiões das mais diferentes partes do mundo. Logo a seguir em 1992, após a queda do muro, o Professor voltou à Alemanha e proferiu a primeira conferência na Universidade Charité, introduzindo naquele centro da outrora Alemanha Oriental, a moderna Cirurgia Plástica Estética e Reparadora – algo extraordinário para a época recebendo a grande comenda Dieffenbach daquela Universidade.

Mas foi no Brasil onde Ivo Pitanguy, com o suporte de



sua querida família e sua equipe de assistentes e preceptores, se consagrou como professor e orientador de mais de 613 especialistas que hoje exercem sua profissão em mais de 45 países. Destes, 35 % são estrangeiros que aqui vieram fazer sua residência médica. Com mais de 920 trabalhos e livros publicados, suas técnicas são consideradas de referência mundial e sua escola é respeitada no país e exterior como um dos maiores centros de formação em Cirurgia Plástica. Foi Professor Titular da PUC do Rio de Janeiro, Patrono da Sociedade Brasileira de Cirurgia Plástica, Membro da Academia Nacional de Medicina, Membro da Academia Brasileira de Letras, Doutor Honoris Causa em mais de 10 Universidades, entre as quais da nossa Universidade da PUCRS - título recebido há 5 anos pelas mãos do Magnífico Reitor Joaquim Clotet.

Uma personalidade que marcou várias gerações com sua habilidade cirúrgica - operou mais de 60 mil pacientes -, com sua inteligência e sobretudo com seu entusiasmo em transmitir o CONHECIMENTO. Algum tempo atrás em São Paulo, durante o Simpósio Internacional que realizamos junto com Ewaldo Bolivar, perguntei a ele, após uma grave intervenção cirúrgica que se submetera semanas antes :

- Professor, como se sente agora depois de estar quase do outro lado e voltar 20 anos mais jovem e com todo este **entusiasmo** ? E ele de pronto :

- Uebel, o **entusiasmo** é o apanágio da juventude e quem o tiver será candidato à sua própria eternidade.

E assim foi Ivo Pitanguy - um mestre da ciência e da vida que entra agora para a eternidade como um dos grandes nomes da Medicina Brasileira.

Réquiem a um grande homem

Carlos Alberto Jaimovich

Membro Titular - RJ

Ainda abalado e triste com a partida do nosso grande Mestre e amigo Professor Pitanguy, recebi o difícil e honroso convite para elaborar um texto que nos representasse numa singela homenagem a esse grande homem que dignificou a Medicina Brasileira através da criação da divulgação e do ensino livre e democrático de inúmeras técnicas, procedimentos e princípios filosóficos profundamente humanísticos, que a tantas pessoas beneficiaram e beneficiarão ao longo do tempo.

Uma das palavras mais fortes sempre citadas pelo Professor Pitanguy, sobretudo para explicar a sua atitude sempre positiva frente às adversidades, que não foram poucas nem leves em sua vida, é ENTUSIASMO!

Essa palavra vem do grego *-En + THEOS*, ou seja, “*EM DEUS*”.

Em sua etimologia, significa, de modo mais amplo, “ter Deus dentro de si”, revelado por um estado de grande arrebatamento e alegria.


As pessoas entusiasmadas têm uma inabalável disposição para enfrentar dificuldades e desafios, não se deixando abater, transmitindo confiança e segurança aos demais ao seu redor.

É um estado de espírito otimista e positivo.

Constatamos que o Professor Pitanguy, sempre bem humorado, foi, na verdade, um “mix”, uma amálgama perfeita do *Superman*, do *Wolverine*, do *Highlander* e da própria *Fênix*, que cabe aqui com perfeição pois estamos falando da chama e do fogo, do *eterno ressurgir...*

Esses personagens são *literalmente indestrutíveis* e voltados para a perenização do BEM, do BOM, do CER-

“O que há de mais extraordinário e belo no ser humano, a meu ver, é a sua diversidade e sua pluralidade estética. Cada raça tem seu conceito de beleza. E dentro de uma mesma raça, cada ser humano tem uma forma particular de perceber, raciocinar e julgar sua imagem.”



TO, do CORRETO, do ÉTICO e do HUMANO.

Deste modo, o Professor Pitanguy se torna, cada vez mais, uma legenda viva, um paradigma e um exemplo de incomensurável valor.

O *entusiasmo* confere, portanto, *força e poder*.

Poder para fazer o “Bem” e a força para fazê-lo bem feito!

Creio ser interessante guardar o que representa a personalidade do Professor a partir do significado de seu nome, que é o principal legado que ele deixa para todos nós, sendo ele um Homem do Milênio, pareado com personalidades como Einstein, Leonardo da Vinci, entre outros gênio de grande valor.

Que seja um exemplo e uma referência a ser sempre observadas mas que nunca se tente imitá-lo, pois, como dizia Buffon, “*o estilo é o homem*”, e Ivo Pitanguy só existe um...

IVO HÉLCIO JARDIM DE CAMPOS PITANGUY

SIGNIFICADO DOS NOMES E SUA MARCA NO MUNDO

IVO – do latim – “*arco do caçador*” – generosidade, cortesia, influência, caridade, companheirismo; metas além do horizonte visível.

HÉLCIO – bíblico – “*minha sorte é Deus*” – reservado, equilíbrio, confiabilidade, perspicácia, espírito crítico; fé.

JARDIM – do latim – “*mãe de Alceu, rei da Lídia*” – ousadia, independência, força de vontade, originalidade; bom humor.

CAMPOS – do tupi – “*colina em forma de seios*” – comunicação, amizade, bom humor; curiosamente já estava predestinado no próprio nome uma das suas grandes contribuições científicas que foi a compreensão e elevado

grau de reprodutibilidade mundial da sua técnica de mamoplastia.

PITANGUI – do tupi – “*rio das crianças*” – reservado, equilíbrio, confiabilidade, perspicácia e espírito analítico, alegria.

PITANGUY, com **Y**, é único e é tudo isso o significado dos nomes. Resume as marcas que ele deixou ao longo de sua profícua trajetória.

Para quem não acredita na importância de fatos que fogem à nossa compreensão, tais como cabala, a astrologia, a numerologia, a própria física quântica, esse é um ótimo exemplo para caracterizar que o que observamos aqui não é simples coincidência. Esse é o Professor Pitanguy, saudado e homenageado em quase todas as línguas, idiomas e dialetos: uma pessoa tão simples quanto grandiosa.

Todos os seus alunos e seguidores, seus pacientes e seus amigos certamente receberam um generoso fragmento de sua lama iluminada que, assim como a chama eterna que ele acendeu em cada um de nós, vai ajudar a tornar esse mundo um lugar melhor.

Numa imagem espiritual, bem ao gosto do que ele vinha demonstrando, podemos afirmar que o Professor deixou em cada um de nós um fragmento de sua própria alma, tão grandiosa quanto iluminada, tornando-nos, assim, parte de uma verdadeira extensão de sua transbordante genialidade, expandindo e eternizando a rede que nos une e nos liga definitivamente.

Professor Pitanguy: descanse em paz!

Entre nós, o senhor continua vivo, alimentando e realimentando os bons exemplos e os ensinamentos que fizeram do senhor essa figura quase mítica e bem-vinda a qualquer momento e em qualquer circunstância.

Amazonas

A Regional Amazonas da SBCP saúda a todos os membros que trabalham de forma ética, digna e cordial. Buscamos a integração entre os membros no intuito de fortalecer a Regional AM e no incessante combate as más práticas da especialidade. Estamos em busca de aprimoramento com reuniões científicas mensais e com apresentações de casos clínicos entre os colegas locais. Ainda recebemos convidados ilustres em reuniões científicas. Realizamos o Simpósio em Rinoplastia com o ícone internacional e profundo conhecedor do assunto, Dr. Prado Neto.

Outros importantes convidados que trouxeram grande contribuição científica foram o Dr. Nelson Piccolo e Dra. Mônica Piccolo com atualizações em queimaduras.

Ainda estamos enfrentando grave problema com procura de pacientes por cirurgias na Venezuela em busca de preços baixos e observando o crescente número de complicações e óbitos de pacientes amazonenses e roraimenses. Realizamos ações em todos os canais de TV e rádio com orientações a população amazonense.



Almoço em evento científico



Euler Ribeiro Filho, Prado Neto, Gustavo Cabrera e Ricardo Góes (Regional Amazonas)



Show de Piano e Voz com Gustavo e Renata. Na foto: Gustavo Cabrera, Prado Neto, Ricardo Góes e Renata Prado



Evento em abril de 2016 com atualizações em Queimaduras. Ricardo Góes, Mônica Piccolo e Nelson Piccolo

Bahia

Bahia sediou Jornada Norte-Nordeste de Cirurgia Plástica

Foi um sucesso a realização da 31ª Jornada Norte-Nordeste de Cirurgia Plástica, que aconteceu entre os dias 15 a 17 de setembro, em Salvador, com a participação de mais de 300 profissionais de todo o país. Para marcar o início do evento, uma equipe formada por cirurgiões plásticos e residentes da especialidade participaram de um dia de mutirão, realizando dezenas de cirurgias reparadoras em pacientes carentes previamente escolhidos. As cirurgias foram realizadas no decorrer do dia nos hospitais São Rafael, Hospital das Clínicas, Ernesto Simões e Hospital Santo Antonio, das Obras Assistenciais da Irmã Dulce. Foram 31 pessoas beneficiadas, com procedimentos de correção de lábio leporino, de pós-bariátrica, reconstrução de mama, de nariz, de orelha, e de partes do corpo afetadas por queimaduras graves, entre outros tipos de cirurgias.

Segundo a presidente da SBCP-BA, Cristina Menezes, anfitriã do encontro, o mutirão, que já é uma tradição da sociedade para anunciar as jornadas, foi importante para mostrar à população que a nossa atividade não se restringe à cirurgia plástica rejuvenescedora, mas atua fortemente na cirurgia reparadora, resgatando de forma definitiva a autoestima de milhares de pessoas anualmente.

Este ano o tema central do evento foi Contorno Corporal, e aconteceu no Sheraton Bahia Hotel. Para promover a integração entre os participantes, foram realizados dois jantares: um no Hotel Espanhol e um segundo, no Restaurante Veleiro, no Yatch Clube da Bahia.

Ceará

Após o sucesso da IV Jornada Cearense de Cirurgia Plástica e XIV Encontro dos Serviços de Cirurgia Plástica do Ceará, em junho, a Regional Ceará realizou no dia 26/08 sua 7ª Reunião Científica, cujo tema foi “Aspectos Cirúrgicos e Científicos da Terapia por Pressão Negativa”, com o Dr. Kleiton Cardoso de Oliveira; no mesmo dia, a apresentação seguinte contou com o conselheiro Coordenador da CODAME, Dr. Renato Evandro Moreira Filho (CRM), sobre “Propaganda Médica”.

No dia 30 de setembro teremos a presença do Dr. Sergio Lessa, que fará duas apresentações: “Blefaroplastia com duplo acesso preservando o músculo orbicular - No



Grupo de Trabalho do Mutirão de Reconstrução Mamária

Touch” e “Esqueletização orbitária e seu tratamento cirúrgico”.

A organização local do Mutirão de Reconstrução Mamária tem feito reuniões muito produtivas, esperamos superar bastante a meta de 30 para 50 pacientes, com grande adesão de colegas, residentes e 8 hospitais envolvidos.

Tivemos também em agosto a visita do Presidente Dr. Luciano Chaves e Dr. Antonio Carlos, do DEC, para ajustes do 53º Congresso Brasileiro, detalhes finais.

Finalmente, convido a todos para o nosso Congresso Brasileiro, Fortaleza os espera de braços abertos!

Atenciosamente

Cido Carvalho

Presidente da SBCP-CE

Distrito Federal

Os meses de julho, agosto e setembro em Brasília foram bastante agitados. Escolhemos para nossas Reuniões Científicas temas bastante empolgantes e convidados muito especiais que encheram nosso auditório. Dr. Raul Gonzalez e Dr. Ricardo Marujo que abordaram os temas: Prótese de panturrilha, Prótese Glútea e Prótese de Mama via axilar, encerraram brilhantemente nosso ciclo de palestras sobre Implantes.

O próximo tema escolhido foi tratamento da face e promovemos Workshops de Botox e Preenchimentos e de colocação de Fios de Sustentação patrocinado pela empresa Silhouette, durante o mês de agosto. A Reunião desse mês contou com a participação da Dra Vera Nocchi Cardim que nos presenteou com seu enorme conhecimento sobre o terço médio da face e Cirurgia de pálpebras.

Durante esse trimestre teve início os preparativos para



o II Mutirão Nacional de Reconstrução Mamária. Brasília abraçou essa causa e iniciamos o cadastro das pacien-

tes no mês de julho. Ao final de agosto tínhamos 120 pacientes cadastradas. Fizemos um trabalho intenso de divulgação dessa campanha, agregando vários parceiros para subsidiar os exames pré-operatórios das pacientes, clínicas para realização das consultas de cardiologia e para os ambulatórios de avaliação das pacientes. Conseguimos a parceria de 4 hospitais privados, além daqueles da Secretaria de Saúde, Hospital Universitário e Hospital das Forças Armadas que também serão nossos parceiros. Para finalizar, conseguimos patrocínio para as telas que serão utilizadas nas reconstruções tipo TRAM. Agora é montar as equipes e mãos à obra!

Para finalizar, participamos da XII Feira de Saúde de Brasília, promovida pela Associação Médica de Brasília – AMBr, também com o tema Reconstrução Mamária onde distribuimos folders informativos à população, com intuito de preparar para o vindouro Outubro Rosa.

Espírito Santo

Segundo semestre apresentando características próprias de um ano repleto de novas conquistas na Cirurgia Plástica.

A cada dificuldade em nossas vidas, devemos retornar ao centro de nós mesmos e rever toda programação de prioridades. Assim temos feito para enfrentar todas as situações que às condições geopolítico econômicas nosso país nos impõe.

Entendendo desta maneira, a regional ES selecionou na programação científica assuntos mais frequentes em nosso dia-a-dia, sedimentando conhecimentos e práticas, garantindo assim ao cirurgião, a certeza que de para vencer estes momentos devemos oferecer serviço de excelência e segurança aos nossos pacientes.

Jiddy Krishnamurti filósofo, escritor, e educador in-





diano, refere que “Não é sinal de saúde estar bem ajustado a uma sociedade profundamente doente!” Desta feita o cirurgião precisa, à medida que amadurece, en-

tender sua importância social, oferecendo sempre e cada dia mais, conhecimento técnico-científico e humano de ponta.

Tivemos a grata satisfação em receber o colega Oswaldo Saldanha, que nos proporcionou momentos de reflexão na evolução da cirurgia do abdome e lipoaspiração até o “estado da arte” nos dias atuais, assim como a importância de toda curva de aprendizado.

Para nós é sempre uma alegria poder socializar informação de boa qualidade, pois conhecimento compartilhado se multiplica, na difusão dada a ele por todos aqueles que participam e apreciam a presença dos convidados com nossos colegas do estado, pois a celebração científica é feita por aqueles que dela comungam, num ambiente de alegria, companheirismo e paz!

Fábio Pimenta

Goiás

SBCP-GO promove campanha Cirurgia Plástica, Anestesiologia & Hospitais Solidários

Cerca de cem pacientes goianos, todos de baixa renda, puderam realizar o sonho de se submeter a cirurgias plásticas reparadoras, muitas delas esperadas há anos. A realização dos procedimentos foi possível graças à primeira etapa da campanha Cirurgia Plástica, Anestesiologia & Hospitais Solidários, uma grande ação social promovida em junho passado pela Sociedade Brasileira de Cirurgia Plástica - Regional Goiás (SBCP-GO), que planeja uma nova etapa ainda para este ano.

A campanha, organizada pela Comissão de Ação Social e Solidariedade da SBCP-GO, contou com o trabalho voluntário de cirurgiões plásticos e de médicos anesthesiologistas, que abriram mão de 100% de seus honorários. Hospitais privados goianienses também aderiram à campanha e subsidiaram os custos hospitalares, o que reduziu os

valores pagos pelos pacientes a cerca de 1/4 do preço normal de cada cirurgia.

“Os cirurgiões plásticos, anesthesiologistas e hospitais se uniram para fazer o bem”, disse o presidente da SBCP-GO e idealizador da campanha, Luiz Humberto Garcia de Souza, que agradeceu o apoio

do presidente da SBCP, Luciano Chaves; da diretoria da Regional, dos acadêmicos das Ligas de Cirurgias Plásticas do HC/UFG e PUC-Goiás, de assistentes sociais e de todos os colegas que abraçaram esse projeto e “vestiram a camisa” da campanha. Luciano Chaves esteve em Goiânia, no dia de 15 de junho, acompanhando o início das cirurgias.

As operações foram realizadas simultaneamente nos dias 15 e 16 de junho. Os pacientes foram escolhidos entre mais de 2 mil inscritos para participar da campanha e a prioridade foi para casos de cirurgias reparadoras e pessoas sem recursos para arcar com os custos totais dos procedimentos.

Os organizadores da campanha fizeram uma pré-seleção, ex-





cluindo as cirurgias estéticas e priorizando as reparadoras mais urgentes. Cerca de 300 pessoas foram selecionadas para a triagem socioeconômica e clínica, que aconteceu no dia 14 de maio e foi realizada por assistentes sociais e cirurgiões plásticos voluntários.

Um grupo de aproximadamente cem pacientes foi aprovado nesta triagem. Em seguida, eles passaram por consultas médicas e exames e tiveram suas cirurgias agendadas. Entre os procedimentos realizados estão a correção de cicatrizes, otoplastia, reparação de sequelas de tratamentos oncológicos, hipertrofias mamárias e cirurgias nas mamas, abdome e coxas de pacientes obesos submetidos a cirurgias bariátricas.

O presidente da SBCP-GO considerou a campanha um sucesso, com grande participação da população e a adesão expressiva dos cirurgiões plásticos, anestesio- logistas e hospitais goianos. Os números da campanha foram bastante expressivos: além dos cem pacientes operados, a campanha envolveu 14 hospitais parceiros,



Luciano Chaves (presidente da Sociedade Brasileira de Cirurgia Plástica) e Luiz Humberto Garcia de Souza (presidente da Sociedade Brasileira de Cirurgia Plástica – Regional Goiás)

120 cirurgiões plásticos e 80 anestesistas. A soma dos honorários médicos e custos hospitalares economizados pelos pacientes atendidos girou em torno de 1,5 milhão de reais.

O maior ganho, porém, foi a satisfação das pessoas beneficiadas. Uma das pacientes operadas, Patrícia Miguel fez questão de manifestar publicamente seu agradecimento. “Quero demonstrar a minha gratidão e alegria por ter sido contemplada na campanha. Na verdade, fui contemplada duas vezes: pela campanha e pelos maravilhosos e atenciosos médicos e hospital que me atenderam com carinho e dedicação”, disse, cumprimentando a SBCP-GO pela iniciativa.

Sandra Lima, que se submeteu a uma cirurgia reparadora após um tratamento de câncer de mama, também parabenizou a SBCP-GO. Ela foi submetida a uma quadrantectomia há mais de seis anos e encontrou na campanha a oportunidade de corrigir as sequelas do tratamento. Enquanto a segunda etapa da campanha não chega, os cirurgiões plásticos goianos participam de outra ação social: o II Mutirão Nacional de Reconstrução Mamária, que acontecerá entre 24 e 29 de outubro.

Para o presidente da SBCP-GO, campanhas como a Cirurgia Plástica Solidária e o Mutirão Nacional de Reconstrução Mamária devem ser incentivadas para mostrar à população leiga a grande importância social da cirurgia plástica.

Mato Grosso

Estamos com ações voltadas para defesa da nossa especialidade, no âmbito estadual e provocando a Advocacia Geral do Estado de Mato Grosso sobre a divulgação na mídia de propaganda enganosa por profissionais do país vizinho, a Bolívia. Nós cirurgiões plásticos sofremos uma concorrência desleal por esses profissionais que já levaram à óbito algumas pacientes incautas que são iludidas por

agenciadores aqui em Cuiabá. Por tratar-se de outro país ficamos de certa forma com as mãos amarradas.

Estamos mantendo contatos com colegas do grande centro, com “expertise” em algumas cirurgias para fazermos uma reunião ainda neste semestre.

Fernando Arruda

Mato Grosso do Sul

No dia 19 de Agosto de 2016 a SBCP Regional Mato Grosso do Sul realizou mais um evento científico de grande sucesso. Dessa vez, o tema abordado foi o rejuvenescimento facial. Na ocasião, apresentei minha experiência com a cirurgia estética da face, abordando os aspectos que podem nos proporcionar resultados mais naturais e du-

radouros. Em seguida, o cirurgião plástico Dr. João Freire nos brindou com sua experiência em procedimentos complementares para a potencialização dos resultados da cirurgia do rejuvenescimento facial. A discussão após as palestras foi além das expectativas e cobriu diversos temas importantes na cirurgia facial. Novas ideias surgiram



e novas perspectivas foram delineadas para a SBCPMS. Nesse evento, o ex-presidente da SBCP-MS, Dr. César Benavides, divulgou seu livro digital (disponível no Google Play e no app Store), que esclarece dúvidas aos pacientes interessados em Cirurgia Plástica.

Após o evento, como de costume, a SBCPMS ofereceu, a seus membros, um delicioso jantar onde pudemos nos aproximar ainda mais e continuarmos as discussões sobre diversos assuntos.

A direção atual da SBCP-MS se comprometeu a ampliar a realização de eventos científicos e muitos eventos já estão confirmados até o final do ano.

No dia 17 de Setembro, a SBCP-MS está apoiando a realização da 1ª Jornada Acadêmica de Cirurgia Plástica do Mato Grosso do Sul, capitaneada pela Disciplina de Cirurgia Plástica da Universidade Federal de Mato Grosso do Sul (UFMS) e com participação das ligas acadêmicas de Cirurgia Plástica das universidades do nosso estado, todas coordenadas por membros da SBCP. Serão 8 palestras ministradas por membros titulares da SBCP, os quais abordarão diferentes temas da Cirurgia Plástica da Face. Temos altas expectativas para o evento, acreditando que o ensino da Cirurgia Plástica nas Universidades de Medicina, ministrado por membros da SBCP, é um aspecto fundamental para a consolidação da ideia de que a “Cirurgia Plástica deve ser feita por Cirurgiões Plásticos”. O caminho é longo, mas a sementeira é fundamental. Assim como a SBCP Nacional, estamos certos que as universidades são campos férteis para isso.

Seguindo nossa lista de eventos científicos do próximo mês, teremos, nos dias 31 de Setembro e 1º de Ou-

tubro, o 3º Encontro dos Cirurgiões Plásticos do Mato Grosso do Sul, evento de maior relevância científica em nossa Regional. Nessa oportunidade contaremos com a honrada presença da Dra. Bárbara Machado, diretamente do Rio de Janeiro. Ela nos brindará com sua ampla experiência na cirurgia do contorno corporal, contribuindo - com certeza - para o maior desenvolvimento da Cirurgia Plástica no nosso estado. Além da Dra. Bárbara, teremos ainda a presença de palestrantes locais, Dra. Lucilene Barros e Dr. Sandro Startari, que abordarão interessantes aspectos do tema do encontro. A lista de interessados já bateu todos os nossos recordes e esperamos que tenhamos mais um evento de grande sucesso.

A atual diretoria da SBCP-MS continua empenhada na maior valorização do Cirurgião Plástico sulmato-grossense. Nesse sentido, ampliamos a participação institucional nas mídias sociais, reiniciamos a negociação com convênios médicos em busca de melhores honorários e concretizamos a nossa chamada Diretoria de Proteção aos Pacientes, órgão que atua especialmente contra os não-cirurgiões plásticos, que - sem o apropriado treinamento - continuamente vêm invadindo nossa especialidade, comprometendo nossa atuação.

A premissa de que **“Se a SBCP for forte, o Cirurgião Plástico também o será”**, continua norteando nossas ações. Os Cirurgiões Plásticos do MS estão comprometidos com essa ideia e vislumbramos um futuro cada vez mais promissor para a nossa Regional.

Dr. Daniel Nunes
Secretário SBCPMS

Minas Gerais

*Conhecer bem, para agir bem.
(SÓCRATES 500 a.C)*

Transformar informação em conhecimento é um dos grandes desafios da atualidade, principalmente diante do crescimento exponencial de informes e da heterogeneidade da qualidade, sendo alguns, muito aquém do mínimo aceitável. Já dizia Benjamin Franklin, “Investir em conhecimento rende sempre os melhores juros.” Certamente, a ignorância deixa as pessoas mais corajosas, enquanto o saber as transmuda positivamente e ampliam os horizontes.

Paralelamente ao crescimento científico, nos últimos anos, restou evidente o incremento expressivo da demanda mercadológica, bem como o influxo de profissionais, quiza ineptos, causando um certo alvoroço e uma cer-



ta inquietude generalizada. Neste cenário turbulento e extremamente competitivo, torna-se imperativa a busca continuada e incansável da excelência técnica e do aprimoramento científico, de forma a alcançar algum diferencial, bem como de proporcionar maiores benefícios para os pacientes, quer seja incrementando a qualidade, quer seja minimizando os riscos e maximizando a segurança.

Imbuídos deste espírito, realizamos o 4º SIMPÓSIO DE CIRURGIA PLÁSTICA do LESTE MINEIRO, o qual ocorreu no dia 26 de agosto, na cidade de Governador Valadares, no Vale do Aço, e homenageou o Dr. Walmir Medeiros, da cidade de Teófilo Otoni, por sua dedicação e pioneirismo regional. Renomados colegas contribuíram para abrilhantar o evento, entre os quais Dr. Antonio Carlos Vieira, Dr. Alexandre Meira, Dr. Oromar Moreira, Dra Ian Goedert, Dr. Jorge Menezes, Dr. Fernando Felizardo, Dr. Cleider de Freitas, Dra. Rosimara Bonfim, Dr. Cesar Nicolau, Dr. Samuel Bicalho, Dr. Thiago Alves, Dr. Marcos Barros, Dra. Giselle Silva, Dr. Isnei Barbosa, Dr. Wander Pinto, Dr. Raphael Barreto, Dr. Delio Maurício, Dr. João Luis Oliveira (Delegado Adjunto do CRMMG), entre outros.

A realização de eventos assim reflete o espírito mineiro de aglutinar os colegas nas diversas regiões do interior e estimular a troca de experiências como forma de superação dos obstáculos e divulgação do conhecimento; ao mesmo tempo, uma oportunidade, ímpar, de crescimento e fortalecimento, tanto individual, quanto coletivo.

Saúde na praça

No dia 27 de agosto, a Associação Médica de Minas Gerais (AMMG), em parceria com a Sociedade dos Acadêmicos de Medicina de Minas Gerais (SAMMG) e as sociedades de especialidades, realizou o “SAÚDE na PRAÇA 2016”. O evento ocorreu na Praça da Liberdade,



de, em Belo Horizonte, e foi marcado pela grande participação da população, a qual pode esclarecer dúvidas e receber orientações sobre diversos temas, bem como interagir em inúmeras atividades gratuitas.

Mais uma vez, a Regional Minas Gerais apoiou o evento e esteve presente, enfatizando a importância da prevenção das queimaduras e a atuação do cirurgião(a) plástico(a) na reconstrução mamária, bem como desmistificando os implantes mamários, entre outros temas. Na oportunidade, o Dr. Marcus V. M. Mafra, Chefe do Serviço de Cirurgia Plástica da FHEMIG, proferiu uma belíssima palestra sobre a Prevenção de Queimaduras, interagindo com os presentes e esclarecendo, com grande clareza, todas as dúvidas.

Juntamente com a Diretoria da SBCP-MG, marcaram presença também no evento os Drs. Antonio Carlos Vieira, Mário Mucio Maia e Hugo Rezende Rodrigues, os quais contaram ainda com um reforço especial de nossos super-heróis - Homem-Aranha e Capitão América, personagens contratados, que certamente fortaleceram e amplificaram exponencialmente a divulgação da especialidade no evento.

Paraná

SBCP-PR pronta para a reta final de organização dos eventos científicos de 2016

Na reta final de suas atividades científicas a Regional Paraná da SBCP prepara-se para realizar a VI Jornada Paranaense de Cirurgia Plástica. O evento é o principal do calendário anual da entidade e, neste ano, será realizado em 03 de dezembro, em Curitiba. O tema será Rinoplastia e terá a participação dos Drs. José Carlos Ronche, Luiz Henrique Ishida, Nivaldo Alonso e Marcelo Vulkan.

Dia 22 de outubro os cirurgiões plásticos paranaenses partem para Foz do Iguaçu, em mais um evento descentralizado cujo objetivo é o de aproximar colegas do interior com os da capital. O convidado especial é o Dr. Miguel Sabino (Escola Paulista de Medicina - Unifesp), que abordará o tema Mamoplastia Estética e Reparadora. O encontro será no Cataratas Resort Convention Center e Hotel.

Mãos mágicas

A Regional Paraná recentemente encaminhou artigo



para publicação na mídia regional a respeito do legado deixado pelo Professor Pitanguy aos seus discípulos paranaenses. O texto, intitulado “Um cidadão do mundo, um gênio brasileiro de mãos mágicas” gerou impacto nacional, especialmente pelos colegas que tiveram maior convivência e aprendizado com o cirurgião.

Para o Dr. Rogério Bittencourt, “o Professor Pitanguy tinha poder de solucionar casos complexos, com extrema simplicidade... sempre falava que o conhecimento adquirido deveria ser transmitido; que era injustificável uma pessoa guardar informação apenas para si mesma”. O Dr. Arnaldo Miró, por sua vez, destacou que, “se o Brasil é referência mundial em cirurgia plástica, deve isto ao Professor Pitanguy”.

O artigo publicado por sugestão da SBCP-PR finaliza que Pitanguy deixa eternizado o seu mais valioso legado: “o exemplo de Mestre, de profissional dedicado e amoroso, de cidadão, de brasileiro”.

Outros destaques

Fórum de Cirurgia Plástica Pós-Bariátrica: evento realizado em 17 de setembro reuniu alguns dos principais nomes da área no país. Durante o evento foram apresentados diversos casos para serem debatidos por vários palestrantes. O Dr. Júlio Wilson Fernandes (PR) foi o mediador. Destaques nacionais para as presenças dos cirurgiões Carlos Roxo (RJ), Osvaldo Saldanha (SP), Ro-



berto Kaluf (GO); e dos paranaenses Dr. Manoel Cavalcanti e Alexandre Mansur.

Interface da estética e reconstrução da cirurgia da mama: evento realizado em 17 de agosto lotou o auditório da SBCP-PR e teve como destaque a presença do Dr. Marcelo Sampaio. Entre outros temas, ele falou que o câncer de mama é a principal razão para que uma mulher seja submetida à mastectomia (retirada parcial ou total da mama). Porém, muitas pessoas que passam por esse procedimento desconhecem que a reconstrução mamária é possível e pode ser feita na mesma cirurgia de retirada da mama ou em outro momento após a mastectomia.

A desinformação faz com que as mulheres convivam com a falta de um ou dois seios por muito tempo e esse cenário impacta diretamente em sua autoestima e recuperação, de acordo com o Dr. Sampaio.

Mutirão nacional: a vinda do Dr. Marcelo Sampaio a Curitiba coincidiu com o lançamento, em nível local, do Mutirão Nacional, inclusive com repercussão do evento na imprensa. Participarão desta relevante ação social, programada para a última semana de outubro, os seguintes serviços: Hospital Erasto Gaertner, Hospital de Clínicas da Universidade Federal do Paraná, Hospital Evangélico, Hospital Cajuru, Santa Casa de Misericórdia e Hospital Pilar (todos de Curitiba); além do Hospital Universitário de Londrina (Londrina). A expectativa é a de que a campanha possa recuperar a autoestima para aproximadamente 30 mulheres pré-cadastradas.

Pernambuco

Saudações Pernambucanas

Estamos engajados no Projeto Nacional da Sociedade Brasileira de Cirurgia Plástica referente ao Mutirão de Reconstrução Mamária.

A perspectiva é de superar o número de 30 pacientes operados no mutirão anterior em nosso estado. Para isto contaremos com a participação de três hospitais particu-

lares da capital e quatro da rede pública. Ainda teremos a participação de um hospital em Petrolina e 01 em Caruaru. No total teremos 20 cirurgiões plásticos trabalhando neste mutirão.

Jairo Zacche de Sá
Presidente da SBCP-PE

Rio de Janeiro

Jornada Carioca de Cirurgia Plástica – 2016

2016 foi um ano muito proveitoso para nossa Regional Rio de Janeiro da SBCP.

Iniciamos com a Jornada de Búzios, que bateu todos os recordes de presença dos colegas e do aporte financeiro.

Contamos sempre com a colaboração de nossa Diretoria, formada pela Dra. Scheyla Carvalho Rodrigues e André Maranhão e na Comissão Científica com os colegas Sérgio Levy, Claudio Cardoso de Castro etc....

Depois, durante todo o ano, às quartas-feiras, realizamos o Curso Integrado, onde, às 19 h apresenta-se o Curso Integrado Nacional e às 20 h tem início as aulas proferidas pelos cirurgiões plásticos do Rio de Janeiro. Nesse Curso temos a colaboração dos Drs. Alessando....., Gabriel...., Bruno Herkenhoff, Bianca Ohana, Frederico Lucas.

E o ponto alto de nossa gestão foi a organização da 35ª Jornada Carioca de Cirurgia Plástica, onde tivemos a felicidade de contar com a participação dos Drs. Daniel Baker e Sherrel Aston, cirurgiões plásticos americanos que organizam o Cutting Edge em New York e vieram realizar o Cutting Edge 2016 in Rio.

No primeiro dia da Jornada Carioca tivemos discussões sobre segurança dos pacientes, mercado de trabalho e à tarde um Simpósio de Rinoplastia sob a coordenação do Dr. Jack Friedland dos Estados Unidos.

Na quinta-feira, segundo dia da Jornada foram realizadas as cirurgias ao vivo, no Hospital da Plástica com transmissão direta para o Hotel Sofitel, sede do evento. Os Drs. Baker e Aston operaram duas pacientes de ritidoplastia, o Dr. Luciano Chaves – Presidente da SBCP Nacional realizou uma rinoplastia aberta e Volney Pitombo uma rinoplastia pela técnica de alça de balde.

Ainda na quinta-feira, após as cirurgias, houve uma discussão teórica sobre face com os dois cirurgiões americanos, onde quatro cirurgiões plásticos membros de nossa Sociedade falaram sobre o tratamento das estruturas profundas e outros quatro sobre tratamento da região submental. Foram debates acalorados e muito intensos, principalmente sobre o tratamento ou não da glândula submandibular.

Na sexta-feira, das 8 h às 19 h tivemos a apresentação de vários temas sobre cirurgia plástica e à noite conseguimos realizar no Museu do Amanhã, um coquetel e jantar de gala, com música ao vivo, que bateu recorde de presença e satisfação.

No sábado pela manhã continuamos com os debates científicos e ao meio dia foram apresentados os pacientes



operados no Implants in Rio, realizado em junho e das quatro cirurgias realizadas dois dias antes, com fotos de pré, trans e pós-operatório.

A Diretoria foi homenageada com Medalha de Ouro pela realização desta maravilhosa Jornada, dando ênfase ao: 1- Cutting Edge in Rio; 2 – telão de 28 metros de extensão com imagens do Pão de Açúcar e Corcovado; 3- Festa no Museu do Amanhã.

Dr. Farid Hakme, nosso colaborador, disse-me que como acertamos três vezes podíamos escolher uma música de encerramento e escolhemos New York New York, cantada por Frank Sinatra.

Depois todos os participantes foram para a piscina, em frente à Praia de Copacabana, saborear uma deliciosa feijoada com caipirinhas típicas do Rio de Janeiro. Às 18 h ainda haviam alguns colegas se deliciando com essa efeméride.

Estiveram participando da 35ª Jornada Carioca 1.200 cirurgiões plásticos de nossa SBCP – o maior número de participantes neste tipo de evento.

E agora, estamos em grande dificuldade para organizar a 36ª Jornada uma vez que será muito difícil superar esta de 2016. Mas, com a colaboração desta maravilhosa equipe temos certeza que novas ideias surgirão e nós poderemos alcançar nosso objetivo que é de fazer cada vez mais e melhor em prol de nossa querida SBCP!

Volney Pitombo
Presidente

Rio Grande do Sul



Diretoria com Dr. Luciano Chaves

No dia 1 de julho, participamos da abertura do II Curso Intensivo do Serviço de Cirurgia Plástica no Hospital São Lucas da Pontifícia Universidade Católica do RS, cujos temas foram Mamoplastias e Gluteoplastias. Foram proferidas as aulas “Avaliação pré-operatória e técnica cirúrgica na gluteoplastia” pelo **Dr. Fernando Serra** (RJ) e “Resultado de longo prazo em mamoplastia redutora e mastopexia” pela **Dra. Ruth Graff** (PR). A moderação foi realizada pelo Chefe do Serviço, Prof. Dr. Carlos Uebel.

Em 25 de agosto, realizamos nossa reunião conjuntamente com a sessão inaugural da XXV Jornada de Cirurgia Plástica da Santa Casa de Misericórdia de Porto Alegre, organizada pelos Drs. Pedro Ely, Alexis Pacheco, Eduardo Chem e Ronaldo Webster. Contamos com a presença do nosso presidente **Dr. Luciano Chaves** (DF), que palestrou sobre “Ações Institucionais da SBCP e o Mercado de Trabalho”, mostrando o posicionamento firme e organizado da nossa Sociedade na defesa da es-



Abertura Jornada Santa Casa

pecialidade perante o Conselho Federal de Medicina, a Associação Médica Brasileira, a Procuradoria Geral da República e o Ministério Público Federal. Também foram abordadas as novas estratégias para o ensino à distância, possibilitando o acesso remoto e seguro de programas de educação continuada aos membros da SBCP.

Seguindo nossa programação para o segundo semestre, gostaríamos de convidar todos colegas do Brasil para participar do **III Simpósio do SPA do Vinho no Vale dos Vinhedos (Bento Gonçalves) no dia 22 de outubro**. Os temas do evento serão: Mamomastia e Rinoplastia. Foi elaborado um programa extremamente interessante, com conferências, mesas redondas e sessões de vídeos. Já temos a confirmação dos conferencistas convidados – Dr. Luciano Chaves (DF), Dr. Farid Hakme (RJ); Dr. Luís Carlos Ishida (SP) e Dr. Ricardo Marujo (SP), e de inúmeros cirurgiões plásticos gaúchos. O evento promete repetir o sucesso dos anos anteriores.

Santa Catarina

A Sociedade Brasileira de Cirurgia Plástica - Regional Santa Catarina registra os eventos em que participou e sua contribuição nas programações científicas.

Nossa Regional organizou neste período várias Ações Sociais, como segue:

Dias 17 e 18/06/2016: **Ação Social de Cirurgias Pós-Gastroplastias** sob a Coordenação do Dr. Fernando Sanfelice André – Titular de Joinville SC, a mesma se realizou em Florianópolis no Hospital Universitário com a participação e apoio do Serviço de Cirurgia Plás-

tica e Queimados do HU/UFSC. No dia 17 de junho tivemos uma aula teórica e no dia 18 foi realizadas uma maratona de 8 cirurgias.

Dia 10/06/2016: Lançamento da **Ação Social: Atendimento em Cirurgia Plástica a Mulheres e Crianças com Sequelas Crônicas Vítimas de Violência Doméstica**, a mesma foi Coordenada pelo Dr. Zulmar Accioli de Vasconcellos - Membro Titular da SBCP-SC, com o apoio da SBCP-SC - Presidente Dr. Iberê Pires Condeixa e do Serviço de Cirurgia Plástica e Queimados do



Ação Social de Cirurgias Pós-Gastroplastias: Todos os envolvidos com o Coordenador Dr. Fernando Sanfêlice André – Titular SBCP-SC



Ação Social: Atendimento em Cirurgia Plástica a Mulheres e Crianças com Sequelas Crônicas Vítimas de Violência Doméstica: Dr. Pedro Dja-cir Escobar Martins – Fundação IDHEA, Dr. Rodrigo d'Eça Neves – Titular SBCP-SC, Dr. Iberê Pires Condeixa – Presidente da SBCP-SC, Dr. Jorge Bins Ely – Chefe do SCPQ/HU/UFSC, Dr. Zulmar Accioli de Vasconcellos – Coordenador da Ação Social



Residentes: Gustavo Palmeiro Walter, Thiago Alessandro Ferri, Diego Machado Silvano, Miguel Angel Rodriguez da Silva, Inara do Carmo Lucchese, Diego Villagna. **STAFFS:** Drs Leandro Soares Grangeiro, Fabricio de Oliveira Ferreira, Rogério Schutzler Gomes, Ingrid Paula Lückmann, Egidio Martorano Filho, Zulmar Accioli de Vasconcellos – Chefe do SCPQ/HU/UFSC e Evandro Luiz Mitri Parente.

HU/UFSC – Chefe Dr. Jorge Bins Ely, e do Instituto de Ensino e Ação Humanitária da SBCP (Fundação IDEAH), atualmente presidida por Pedro Martins. O objetivo do projeto é oportunizar cirurgias reparadoras sem custos, bem como encorajá-las a denunciar situações de maus-tratos dentro de casa e ocorrências de estupro. Para tanto, a SBCP-SC realizará triagens entre os inscritos e mapeará o atendimento em todo o Estado, que será realizado por cirurgiões catarinenses voluntários de todas as regiões. Ainda que o foco principal sejam mulheres e crianças, homens adultos e idosos que tenham sofrido os mesmos tipos de violência e consequência também podem pleitear o procedimento cirúrgico. A Ação estará ativa até o fim de 2017, nos dias 01 e 02/07 pudemos contar com a vinda do Dr. Pedro Martins que nos agraciou com uma palestra e no dia 02 foi dada a largada às cirurgias.

No último dia 19 de setembro realizamos o **Workshop sobre toxina botulínica**, sob a Coordenação da Dra. Ingrid Paula Lückmann, Titular SBCP-SC, referência nos procedimentos que nos agraciou com uma conferência e ensino “hands on” aos médicos residentes em cirurgia plástica do Serviço de Cirurgia Plástica e Queimados HU/UFSC. Conhecimento profundo e aprendizado contínuo são o que diferenciam os cirurgiões plásticos.

Nos dias 24 a 29/10/16: **Ação Social de Reconstrução de Mama** A Sociedade Brasileira de Cirurgia Plástica – SBCP, é uma entidade científica sem fins lucrativos, que agrega cerca de 6.000 cirurgiões plásticos de todo o Brasil, presidida pelo Dr. Luciano Ornelas Chaves, gestão (2016/2017), através de seu Departamento de Assistência Social – DAS e Fundação Instituto para o Desenvolvimento do Ensino e Ação Humanitária (Fundação IDEAH da SBCP) realizam ações humanitárias, sendo esta a contribuição da SBCP à comunidade carente do país.

Ao longo dos anos realizamos diversos mutirões de Cirurgia Plástica Reparadora, que vêm acontecendo regionalmente por todo o Brasil, durante todos os eventos oficiais da SBCP, que acontecem durante o ano.

No ano de 2012, foi realizado o I Mutirão Nacional de Reconstrução Mamária, onde foi possível, beneficiar mais de 500 mulheres por todo o Brasil.

A SBCP e a Fundação IDEAH, estão organizando o II Mutirão Nacional de Reconstrução Mamária, que será realizado nos dias 24 a 29 de outubro do ano de 2016, em todas as suas regionais, em seus estados correspondentes: (AL; AM; BA; CE; DF; ES; GO; MT; MS; MG; PA; PB; PR; PE; RJ; RS; SC; SP; SE) em parceria com os cirurgiões plásticos voluntários da SBCP.

São Paulo



Participantes do **Cosmiatry** módulo 1 sobre toxina botulínica.

A capacitação e qualidade técnica que nos diferencia no mercado de trabalho.

O módulo 1 do curso continuado em procedimentos não cirúrgicos – **Cosmiatry** foi um sucesso! Com grande participação dos colegas de São Paulo e do Brasil, o evento correspondeu as nossas expectativas. Os objetivos de promover uma base de conhecimento sólida para capacitar os colegas a realizar os procedimentos com toxina botulínica foram atingidos. É claro que existe espaço para aprimoramento, que já estamos agregando aos próximos módulos:

- **Módulo 2- Preenchedores I, 30/10/2016**, Hotel Grand Hyatt, São Paulo.

- **Módulos 3 e 4- Preenchedores II e Novas tecnologias, 26 e 27/11/2016**, Hotel Tívoli- Mofarrej, São Paulo.

O **CESPEC**, curso específico de capacitação para residentes em cirurgia pós grandes perdas ponderais e a **JPr**, Jornada Paulista Reconstructiva estão sendo realizados em Santos, neste momento, enquanto escrevemos esta mensagem, e está um sucesso. Os preparativos para a **JPi**, Jornada Paulista do Interior, em **Catanduba**, dias 21 e 22 de outubro, estão em ritmo acelerado, e com certeza será mais um grande evento.

Não só de eventos vive a Regional. Com parceria realizada com a **ASPS**, e compartilhamento de matérias com o boletim “**PSN Connection**”, o conteúdo de nossas publicações foi reformulado, tornando-se mais relevantes a nossa profissão. Tais mudanças podem ser vistas no nosso **novo site**, revista **Plástica Paulista** e no nosso boletim **Plástica Paulista Online**. Além disso, o nosso **curso de residentes e reuniões científicas** continuam cada vez melhores, confirmam a programação em nosso site.

Nossos dois maiores eventos para o ano que vem também já estão definidos. A **JP, Jornada Paulista** será realizada novamente no Hotel Grand Hyatt de 14 a 17 de junho de 2017, e a **JPC, Jornada Paulista de Cosmiatria**, será realizada nos dias 11 e 12 de março de 2017, no



Comissão científica do **Cosmiatry** e diretoria regional: Eliza Minami, Priscila Arruda Bruno, Alessandra Grassi Sales, Ana Lúcia Gonzaga da Cunha, Maurício Lorena, Cesar Isaac, Luis Henrique Ishida e Rogério Ruiz.

Hotel Pullman em São Paulo.

Contamos com a sua participação!

Diretoria Regional SP

Sergipe

No último trimestre, a Regional Sergipe teve alguns eventos entre eles se destacou a palestra da Dra. Cristina de Menezes presidente da Regional-BA sobre a os enxertos de gordura no rejuvenescimento corporal e principalmente, facial. Demonstrando experiência passo a passo, desde seus estudos experimentais, manuseio da gordura, bem como sua expertise no seu emprego em face mãos



Dra. Cristina de Menezes no “ponto alto” da sua palestra sobre lipoenxertia facial.



Da esquerda para direita Dr Jorge (regente do serviço de residência do HU-UFS), Dra. Cristina de Menezes (presidente SBCP-BA), Dr. Roberto Afonso (presidente SBCPSE), Dra. Teresa Wiltshire (tesoureira SBCP-SE)

e outras regiões. O evento teve também a participação efetiva do Serviço de Residência de Cirurgia Plástica do Hospital Universitário através da apresentação de aula em torno do assunto abordado pela Dra. Cristina. A Regional se sente honrada e motivada a integrar o aprendizado dos residentes no cotidiano da SBCP-SE. Desta forma unimos a experiência e expertise dos mestres ao desejo de atualização e aprendizado dos residentes.

A Regional está empenhada na participação do mutirão de cirurgias mamárias em outubro bem como na capacitação e aprimoramento de seus membros com workshops em cosmiatria e outros procedimentos.

Atenciosamente

Dr Marcel Vinicius
Secretário da SBCP-SE

Agenda de Eventos

Agenda de Eventos 2016

Nacionais

35ª Jornada Carioca de Cirurgia Plástica

Rio de Janeiro/RJ – 31 de agosto a 3 de setembro

21ª Jornada Mineira de Cirurgia Plástica

Belo Horizonte/MG – 6 a 8 de outubro

31ª Jornada Norte-Nordeste de Cirurgia Plástica

Salvador/BA – 15 a 17 de setembro

53º Congresso Brasileiro de Cirurgia Plástica

Fortaleza/CE – 11 a 15 de novembro

Empresas parceiras



IMPLANTES MAMÁRIOS

Natrelle®

NA MEDIDA CERTA
PARA CADA PACIENTE

Marca líder mundial em implantes e expansores mamários, com mais de 35 anos de experiência e comprovação científica.

blueboxcomunicao.com.br

DISTRIBUIDORES POR TODO O BRASIL

RIO DE JANEIRO e SÃO PAULO	HEBEL	0800 700 7777
PARANÁ	SUPPORTMED IMPLANTES	(41) 3027-8516 / (41) 9154-7560
SANTA CATARINA	SUPPORTMED IMPLANTES	(48) 3206-1210 / (48) 9915-6197
RIO GRANDE DO SUL	SUPPORTMED IMPLANTES	(51) 9839-0703
MINAS GERAIS	HEMOGREEN	(31) 3504-2200
MT, MS, GO, DF, PA, AM, RO e AC	RBR HOSPITALAR	(61) 3346-7830
BA, SE, AL, PE, PB e RN	REPRESENTA	(81) 3038-5002 / (81) 99976-3227
CEARÁ	DNE	(85) 3244-1557 / (85) 3111-1250
ESPÍRITO SANTO	MEDICAL NOVA	(27) 3289-0854

**NOVOS
DISTRIBUIDORES
MAIOR ALCANCE
LOGÍSTICO**

 **Allergan**

Av. Dr. Cardoso de Melo, 1955 | 13º andar | São Paulo | SP | CEP 04548-005 | Tel. (55 11) 3048-0500

www.natrelle.com.br

Os produtos da linha Natrelle® estão registrados na Anvisa sob os números 80143600096, 80143600097, 80143600100, 80143600101 e 80143600102.


IMPLANTES MAMÁRIOS

IMPLEO™

by NAGÔR®

ALGUNS BENEFÍCIOS VOCÊ PRECISA VER. OUTROS APENAS SENTIR.

Desenvolvido com o feedback de cirurgiões que pediam por implantes macios, mas com forma estável, a GC Aesthetics™, que também é dona da marca Eurosilicone, lança uma nova linha que quebra o paradigma atual das características que um implante mamário redondo deve possuir. Conheça IMPLEO™.

SiloGel Twist™

SiloGel Twist™ é o gel de grau médico altamente coesivo exclusivo, presente na linha de implantes IMPLEO™. Este gel proporciona uma combinação única de características:

- ✓ **Virtualmente inquebrável**
- ✓ **Altamente coesivo**
- ✓ **Forma estável**
- ✓ **Macio**



Eurosilicone Brasil
Al. Araguaia, 230,
Alphaville – Barueri – SP
06455-000, Brasil
+55 (11) 3525 3001
SAC 0800 6033525
vendas@eurosilicone.com.br

www.eurosilicone.com.br

 /GCAestheticsBrasil

 @GCAestheticsBrasil

 @GCAestheticsBR

© Copyright 2016 Eurosilicone

 GC Aesthetics™