

# PLASTIKOs

Sociedade Brasileira de Cirurgia Plástica • [www.cirurgioplastica.org.br](http://www.cirurgioplastica.org.br) • [www.twitter.com/sbcpcb](http://www.twitter.com/sbcpcb)

nº 201

Abril-Maio-Junho 2015

Ano XXXII

## *52º Congresso Brasileiro em Belo Horizonte*




# CIÊNCIA & ARTE

## NA MEDIDA CERTA PARA CADA PACIENTE.


GEL  
**TruForm<sup>®</sup>**

- Quatro coesividades de Gel.
- Manutenção da forma<sup>2,3,4</sup> com menor dureza.<sup>5</sup>



BARREIRA  
INTRASHIEL<sup>®</sup>

- Barreira 360° que minimiza a difusão do gel de silicone.<sup>1,2</sup>



TEXTURA  
BIOCELL<sup>®</sup>

- Promove a aderência tissular e reduz a incidência de contratura capsular.<sup>2</sup>

REFERÊNCIAS BIBLIOGRÁFICAS

- 1-PMA P020056: FDA Summary of Safety and Effectiveness Data.
- 2- Brown M H, et al (2005). Cohesive Silicone Gel Breast Implants in Aesthetic and Reconstructive Breast Surgery. *Plast. Reconstr. Surg.* 116(3) 768-779.
- 3- Spear S L, Hedén P, (2007). Allergan's Silicone Gel Breast Implants. *Expert Rev. Med. Devices* 4(5), 699-708.
- 4- Adams W (2007). Form-Stable Cohesive Gel Implants: Advantages and Technical Essentials. *Innovations in Plastic Surgery* 1(3), 7-14.
- 5- Data on file.

 **ALLERGAN**  
Medical Aesthetics

REGIONAL OFFICE ALLERGAN BRASIL

Av. Dr. Cardoso de Melo, 1955  
13º andar • São Paulo • SP  
CEP 04548-005

SAC: 0800-771-7174

Tel. (55 11) 3048-0500

Fax (55 11) 3849-4575 – 3044-0777

www.natrella.com.br

# Sumário

5 | Dos Editores

6 | Editorial

8 | Secretaria

10 | Tesouraria

11 | Mensagem do DESC

12 | Mensagem do DEC

13 | Mensagem do DEPRO

15 | Mensagem do PEC

16 | Mensagem do DAS

17 | Mensagem da Fundação IDEAH

18 | Especial - RX das Regionais

- Regional Goiás

19 | RBCP

20 | SBCCP Informa

- Pague menos tributos com o planejamento tributário
- 52º Congresso Brasileiro de Cirurgia Plástica

25 | SBCCP na Mídia

28 | Departamento de Ensino e Serviços Credenciados - DESC

- Padronização de documentações fotográficas em cirurgia plástica

31 | Departamento de Ação Social - DAS

- Ação humanitária em Florianópolis opera 20 pacientes
- IX Congresso Sul-Mineiro de Cirurgia Plástica e Ações Humanitárias

35 | Departamento de Eventos Científicos - DEC

- 31ª Jornada Sul-Brasileira agrega 257 participantes
- Relatório do XIII Encontro Internacional de Residentes de Cirurgia Plástica do Cone Sul
- 35ª Jornada Paulista reúne 1.236 participantes de todo o Brasil
- Como a crise afeta a cirurgia plástica e como organizar o meu consultório para enfrentar esse momento

42 | Destaque

- Sociedade Brasileira de Cirurgia Plástica e Smile Train se unem em prol da conscientização para Campanha Nacional de Fissura Labiopalatina

44 | Veja Só

- Rolf Gemperli nomeado Professor Titular de Cirurgia Plástica da FMUSP

48 | Científico Cultural

- Cerimônia comemorativa dos 120 Anos de Tratado de Amizade, Comércio e Navegação entre Brasil e Japão
- História da Arte - um programa inusitado para congressistas e acompanhantes
- Qual é o seu Santo?

53 | Espaço AMB

- Palavra do Presidente

54 | Espaço do Leitor

- Ives Gerárd Ilhouz - Criador da lipoaspiração
- 55 Dr. Sílvio Zanini

56 | Espaço do Residente

- Formação do cirurgião plástico

59 | Incisão Jurídica

- Terceirizados e diaristas: o que mudou?

60 | Coluna Gourmet

- Frases célebres sobre o vinho
- Pato no Tucupi

64 | Notícias das Regionais

78 | Agenda de Eventos

A EXCELÊNCIA EXISTE  
E ESTÁ EM SUAS MÃOS.

ESCOLHA CONFIANÇA.  
ESCOLHA **MENTOR.**

Tenha a certeza que os implantes  
de mama escolhidos por você são  
feitos por uma empresa com os  
mais altos padrões de qualidade  
e experiência no mundo.



**Johnson & Johnson**

MEDICAL BRASIL  
DIVISÃO DE JOHNSON & JOHNSON DO BRASIL INDÚSTRIA  
E COMÉRCIO DE PRODUTOS PARA SAÚDE LTDA.

**MENTOR®**

Make life more beautiful™

[www.mentorimplantes.com.br](http://www.mentorimplantes.com.br)

DISTRIBUIDORES AUTORIZADOS MENTOR®: São Paulo e Vale do Paraíba - Suprimed: (11) 3097-0600 / 3348-9985 / (12) 3904-2399 • Interior de São Paulo - Cene Próteses e Implantes: (17) 3355-0950 • Distrito Federal, Mato Grosso, Mato Grosso do Sul e Tocantins - Brasmédica: (61) 3273-3620 • Rio de Janeiro - Real Médica: (21) 3329-3131 / 0800-022-3637 • Espírito Santo - PH Comércio: (27) 2121-9710 / 2121-9740 • Minas Gerais - GJO: (31) 3303-6060 • Rio Grande do Sul - F Ribeiro: RS: (51) 3328-6238 / 3328-8567 • Paraná - Biomedic - Curitiba: (41) 3016-7169 / 3076-0506 • Paraná - Biomedic - Interior e Santa Catarina: (43) 3328-5222 / 3328-5217 • Bahia e Sergipe - SCMed Comércio de Materiais Médicos: (71) 3334-2598 3334-1996 • Goiás - Fortmed Produtos Hospitalares: (62) 3945-3031 • Ceará e Piauí - Escultural: (85) 3244-3693 • Pará e Amazonas - CBA Hospitalar: (61) 3255-5000 • Maranhão Med Surgery: (098) 3248-3212 / 3248-3140 • Pernambuco, Alagoas, Rio Grande do Norte e Paraíba - Endocenter: (81) 3265-9050

Antes da intervenção, é de responsabilidade do cirurgião advertir as futuras pacientes sobre as possíveis complicações associadas ao uso do produto.  
\*Uma divisão de Johnson & Johnson do Brasil Indústria e Comércio de Produtos para Saúde Ltda. Rua Gerivatiba, 207 - São Paulo - SP - CEP: 05501-900.  
©Johnson & Johnson do Brasil Indústria e Comércio de Produtos para Saúde Ltda - 03/2013 - Imagens meramente ilustrativas

# Dos Editores



Sergio Aluani



Ewaldo Bolivar de Souza Pinto

É com grande satisfação que completamos mais uma edição da revista *Plastiko's*.

A cada edição procuramos melhorar nossa revista com informações que transmitam aos nossos colegas o que acontece em nossas regionais como os eventos científicos, mutirões, comunicação de mestrados e doutorados defendidos por amigos e companheiros, etc.

Nesta segunda edição damos ênfase ao nosso Congresso Brasileiro de Cirurgia Plástica que será realizado em Belo Horizonte. Com certeza, será mais um grande evento onde a grande hospitalidade mineira nos proporcionará não só um brilhante evento científico como também a possibilidade de degustar de sua famosa culinária e acompanhada da agradável companhia da família e colegas.

Um grande abraço,

*Os Editores*



Sociedade Brasileira de Cirurgia Plástica

Edição n° 201  
Abril/Maio/Junho  
Ano XXXII

A revista *Plastiko's*, órgão oficial de divulgação da SBCP, não se responsabiliza pelas opiniões emitidas pelos articulistas. Sua distribuição é realizada exclusivamente aos seus associados.

#### Administração e Redação

Rua Funchal, 129 – cj. 21 A – Vila Olímpia  
São Paulo – SP – CEP: 04551-060  
Tel.: (11) 3044-0000 Fax: (11) 3846-8813  
[www.cirurgiaplastica.org.br](http://www.cirurgiaplastica.org.br)  
[sbcp@cirurgiaplastica.org.br](mailto:sbcp@cirurgiaplastica.org.br)  
[www.twitter.com./sbcpbr](http://www.twitter.com./sbcpbr)

#### Diretoria

*Presidente:* João de Moraes Prado Neto  
*1º Vice-Presidente:* Níveo Steffen  
*2º Vice-Presidente:* Denis Valter Calazans Loma  
*Secretário-Geral:* Luciano Ornelas Chaves  
*Secretário-Adjunto:* Henrique Nascimento Radwanski  
*Tesoureiro-Geral:* Luís Henrique Ishida  
*Tesoureiro-Adjunto:* Arnaldo Lobo Miró

#### Editores

Sérgio Aluani  
Ewaldo Bolivar de Souza Pinto

#### Jornalista responsável e Assessor de Imprensa

Raul Kury – MTb 19.972/SP  
[imprensa@cirurgiaplastica.org.br](mailto:imprensa@cirurgiaplastica.org.br)

#### Fotos

Raul Kury, arquivos pessoais e divulgação

#### Revisão

César Teixeira – MTb 12.315/SP

**Projeto gráfico e digitação**  
Hermano Serviços de Editoração

**Fotos de Belo Horizonte (capa)**  
Ronaldo Almeida/Shutterstock.com

**Impressão e acabamento**  
DuoGraf

Periodicidade trimestral

Tiragem: 5.600 exemplares

Circulação nacional

Os artigos assinados são de responsabilidade exclusiva dos autores.



**Prado Neto**

Presidente

[presidente@cirurgioplastica.org.br](mailto:presidente@cirurgioplastica.org.br)

Caro Colega,

Dia desses comentei com amigos que a SBCP mais parece uma banca de advocacia, na qual só faltam advogados de direito, porque de fato os há em profusão, somos todos da Diretoria; vale lembrar que o Denis tem o título e, "por isso", generosamente instado a intervir nessas complexas questões, tamanha a demanda de ações, processos e recursos que envolvem nosso cotidiano.

Recentemente, obtivemos parecer favorável do CFM, que entendeu haver um viés de ilicitude ética no "Projeto Orelhinha". Sendo assim, recomendamos aos nossos sócios que se abstivessem, que dele não participassem, já que a orientação partiu do órgão supremo mencionado acima.

Pois bem, estamos nos defendendo de uma ação judicial movida pelos mentores do "Orelhinha", sob alegação de que, ao sugerir que nossos membros não participem dessa instituição, acabamos por atravancar o bom andamento do projeto, entre outras sandices.

Ah! Não bastasse, a diretoria do Instituto Orelhinha resolveu processar o presidente do CFM, dr. Carlos Vital!

Há dois anos, no seu editorial, Jose Horácio encetou luta contra a "medicina estética" (assim mesmo com minúsculas); continuamos seguindo o mesmo roteiro, agora com boas perspectivas de forma que há 3 semanas estivemos (eu, Luciano e Denis) reunidos em Brasília com o presidente da CFM, dr. Carlos Vital, com o intuito de homologar a resolução que blinda a cirurgia plástica de invasores. Em outras palavras, somente poderá exercer a nossa especialidade quem, de fato, possuir o título de especialista!

No momento em que esta decisão for promulgada, poderemos festejar, lembrando, contudo, que estamos negociando com outras especialidades interfaciadas a prática de procedimentos afins, sempre com a moderação do CFM.

Outra boa notícia vem no bojo do convênio que estamos negociando com o Tribunal de Justiça do Estado de São Paulo, no sentido de expandirmos o projeto de atendimento às mulheres vítimas de violência doméstica, iniciativa que contou com a participação sempre eficiente do Luciano Chaves, responsável pelo primeiro contato.

Isto nos trará mídia positiva, além de mostrarmos ao Judiciário o foco humanitário da cirurgia plástica.

Reforçando nosso empenho no fulcro social, faremos realizar um mutirão de fissurados, na Semana da Criança, em outubro, com a participação do IDEAH e suporte do SMILE TRAIN, evento que terá um inestimável alcance social, visto que abarcará cerca de 40 cirurgiões plásticos de 13 serviços.

Esse "tour de force" trará benefício a 250 crianças que serão operadas nesta semana.

Nossas finanças seguem sob irrestrito controle, a despeito do ano recessivo que vivemos, graças ao eficiente e dedicado trabalho do Ishida, sem o qual não seria possível.

Conforme prometido em editorial passado, estamos em vias de finalizar os Termos de Consentimento Informado sobre todos os nossos procedimentos, desta feita padronizados para que haja uniformização na sua utilização por todos os membros da SBCP e que ficarão à disposição dos colegas, lembrando que seu uso é indispensável.

Para tanto, contamos com uma assessoria jurídica especializada nessa área, o que nos deixa muito confortáveis e seguros da qualidade dos documentos.

A propósito da carta veiculada recentemente, deixamos claro que em nenhum momento pecamos por omissão no que diz respeito à defesa da cirurgia plástica e associados: desde a gestão do José Horácio mantivemos permanentes gestões junto ao CFM e Ministério Público com o intuito de rechaçar as investidas da medicina estética e outras especialidades.

## **Outra boa notícia vem no bojo do convênio que estamos negociando com o Tribunal de Justiça do Estado de São Paulo, no sentido de expandirmos o projeto de atendimento às mulheres vítimas de violência doméstica**

Talvez por ignorarem o fato e, mais do que isso, por desconhecerem que há um rito burocrático, as coisas não se resolvem da noite para o dia!

Isso vale para os serviços credenciados: jamais houve uma gestão que se voltasse com tanto rigor na tentativa de sanear os deficientes, descredenciar os que não têm conserto e aprimorar o ensino nos nossos 84 centros de residência!

No dia 26 de Junho, em cerimônia singela,

inauguramos o bloco B (220m<sup>2</sup>) da nossa sede na Rua Funchal; dobramos o espaço de atendimento e tornamos o 2º andar exclusivamente da SBCP!

Posto isso, durante os próximos muitos anos, não haveremos de nos preocupar com ampliação de imóvel, uma vez que teremos área física para realizar as reuniões de comissões, capítulos e até mesmo do Conselho Deliberativo, o que resultará em economia para os cofres da SBCP.

Cumpro salientar que o imóvel se encontra inteiramente quitado, não pesando sobre ele nenhum ônus, destarte, nada que comprometa as finanças da próxima gestão!

Conclamo, como sempre faço, todos os sócios a participarem das atividades societárias. Opinem, critiquem, sugiram, visitem-nos (a sede é nossa!), mas não se omitam.

A Sociedade só se fortalece com a participação dos seus membros!

Forte abraço do amigo,

# Secretaria

**Luciano Chaves**

Secretário-Geral

secretario@cirurgiaplastica.org.br



## Ações Humanitárias, imagem positiva da cirurgia plástica

A Sociedade Brasileira de Cirurgia Plástica, sem dúvida, deu a largada inicial entre as especialidades médicas promovendo “mutirões” de cirurgia plástica reparadora com enorme alcance às pessoas necessitadas, divulgando a nossa especialidade e a instituição com responsabilidade social.

Um projeto que se iniciou com a criação do DAS - Departamento de Ação Social - aproximadamente há seis anos, que rompeu barreiras e o contraditório de pensamentos para crescer e germinar os dois objetivos maiores destes eventos: auxiliar as pessoas desassistidas pela saúde pública e promover o intercâmbio científico e ensino na cirurgia plástica reparadora, realizando uma diversificação de procedimentos cirúrgicos, beneficiando mais de 4000 pacientes.

Assim, consolidamos o surgimento da primeira FUNDAÇÃO DE ASSISTÊNCIA SOCIAL entre as entidades médicas e sociedades de especialidade, a FUNDAÇÃO IDEAH, com uma impor-

tância inegável de promoção da imagem positiva da cirurgia plástica brasileira, reconhecida por todas as entidades de classe, com a gratidão dos pacientes reconstruídos e a força de um projeto que fortalece o ensino e a pesquisa.

Para alcançarmos este número extraordinário de cirurgias reparadoras, prevaleceu o espírito humanitário do cirurgião plástico brasileiro e o entusiasmo com interesse científico de nossos residentes, presentes nos mutirões pré-eventos oficiais, mutirão de câncer de pele, reconstrução mamária, escarpelados, orelhas em abano.

Em outubro deste ano, na Semana da Criança, unimos força com a ONG SMILE TRAIN em um acordo contratual, sendo o segundo país após a China a este intercâmbio entre a ONG, SBCP e FUNDAÇÃO IDEAH para realizarmos a primeira campanha mundial de cirurgia de pacientes com FISSURAS LABIOPALATINAS.

O que plantamos? A ajuda humanitária em cirurgias reparadoras.

**consolidamos o surgimento da primeira FUNDAÇÃO DE ASSISTÊNCIA SOCIAL entre as entidades médicas e sociedades de especialidades, a FUNDAÇÃO IDEAH**



O que colhemos como frutos? Positividade da nossa imagem, reconhecimento da população e órgãos de classe e de comunicação, oportunidade ao crescimento científico e cultural.

Esta chama do bem, da ajuda humanitária, deve

continuar forte e acessível para mantermos nossa filosofia de cirurgões plásticos e instituição SBCP unidos pela responsabilidade social.

Forte abraço

---

## Relatório de atividades da Diretoria Executiva – Abril a Junho de 2015

01/04/2015 – Participação no Curso Anual da Disciplina de Cirurgia Plástica, EPM/ UNIFESP;

02/04/2015 - Abertura do Edital do Exame de Titular 2015;

08/04/2015 – Reunião com Smile Train – Sra. Mariane Goes – Brasília – DF;

09 a 11/04/2015 – Participação na 11ª Jornada de Buzios - Hotel Pérola Buzios;

15/04/2015 - Reunião ordinária (despachos diversos) – São Paulo;

14 a 17/04/2015 – Participação no 45º Congresso Argentino de Cirugía Plástica - Centro de Convenciones, Salta – Argentina;

23 a 25/04/2015 - 31ª Jornada Sul-Brasileira de Cirurgia Plástica - Jurerê Beach Village - Florianópolis / SC;

08 e 09/05/2015 – Participação no 9º Congresso Sul-Mineiro de Cirurgia Plástica, Poços de Caldas/MG;

14/05/2015 – Reunião CFM - assunto relacionado ao exercício da especialidade de alta complexidade – Brasília-DF;

15/05/2015 - Reunião ordinária (despachos diversos) – São Paulo;

15 e 16/05/2015 - VIII Jornada Pernambucana de Cirurgia Plástica - Mar Hotel, em Recife-PE;

22/05/2015 - Reunião ordinária (despachos diversos) – São Paulo – Reunião no Fórum João Mendes - Projeto Fênix e encaminhamento das vítimas atendidas pela rede pública e ampliação da ação aos hospitais da rede privada;

03/06/2015 – Abertura do Processo Eleitoral 2015;

03 a 06/06/2015 - 35ª Jornada Paulista de Cirurgia Plástica – Assembleia Geral Ordinária;

12/06/2015 - Reunião CFM - assunto relacionado ao exercício da especialidade – Brasília-DF;

18 a 20/06/2015 - 20ª Jornada Mineira de Cirurgia Plástica.

### Consultas Postais – CD

02/04/2015 – Consulta Postal 005/15 – Indicação do Dr. Nelson Sarto Piccolo, como representante da SBCP durante a reunião da IPRAS, em Frankfurt, na Alemanha, nos dias 25 e 26 de Abril/2015;

06/04/2015 – Consulta Postal 006/2015 – Apoio ao evento 2º São Paulo Breast Symposium;

12/05/2015 - Consulta Postal 007/2015 – Regulamento de Organização Eleitoral da SBCP;

18/05/2015 – Consulta Postal 008/2015 – Homenageados do Congresso Brasileiro 2015;

26/05/2015 – Consulta Postal 009/2015 – Nomeação Membros Adjuntos do DEPRO;

01/06/2015 – Consulta Postal 010/2015 – Valores convidados internacionais do Congresso Brasileiro ;

10/06/2015 – Consulta Postal 011/2015 - Apoio ao Simpósio Internacional de Cirurgia da Mama com Implantes;

11/06/2015 - Consulta Postal 012/15 – Indicação do Dr. Nelson Sarto Piccolo, como representante da SBCP durante 2ª reunião da IPRAS, em Bruges, na Bélgica, dia 26 de junho/2015.

Conforme Art. 56 do estatuto vigente, os colegas abaixo solicitam ingresso no Quadro Associativo da SBCP.

Todos os demais membros têm o prazo de 30 (trinta) dias, a contar desta publicação, para se manifestarem. Caso se comprove alguma irregularidade, retornará ao DEPRO para reavaliação.

#### INGRESSO ASPIRANTE A MEMBRO EM TREINAMENTO

Dr. Fábio André Zanella – Porto Alegre / RS

Dr. Guilherme Barreiro – Porto Alegre / RS

Dr. Thiago Tokio Hayashi de Oliveira – Barra Mansa / RJ

# Tesouraria

**Luis Henrique Ishida**

Tesoureiro-Geral

[tesoureiro@cirurgioplastica.org.br](mailto:tesoureiro@cirurgioplastica.org.br)



Caros(as) colegas,

Seguimos mantendo as previsões orçamentárias publicadas no último Plastikos, e aprovadas na Assembleia Geral Ordinária, realizada na 35ª Jornada Paulista de Cirurgia Plástica. Procuramos manter nossa gestão visando melhorar o balanço financeiro/contábil da SBCP.

Através de negociações, fechamos mais um patrocínio anual com a empresa Merz Biolab (patrocinadora Prata) e aproveito esta mensagem para agradecer, novamente, nossos parceiros e patrocinadores Diamante: Lifesil; Ouro: Allergan, Silimed e Johnson; e Prata: Galderma.

Estamos em ritmo acelerado dos preparativos para o Congresso Brasileiro em Belo Horizonte, e trabalhando arduamente nas negociações dos contratos, com redução de custos e melhora da qualidade do evento. Contamos com sua participação neste congresso que, tenho certeza, será memorável.

Grande abraço,

# Mensagem do DESC

Oswaldo Saldanha

Diretor do DESC



Após o DESC-2015, iniciamos um trabalho visando **reformas na estrutura organizacional** do DESC (Departamento de Ensino e Serviços Credenciados).

Baseado em evidências, objetivamos um estudo na elaboração de um projeto moderno, viável e factível em sua execução, procurando uniformizar o ensino da especialidade em todo o país.

Visitas e vistorias sistemáticas aos 84 Serviços Credenciados pela SBCP são humana, logística e financeiramente impossíveis de se realizar - utópicas. Não obstante, a fiscalização dos Serviços será permanente.

O Regimento do DESC está sendo reformado, a fim de criar um sistema de controle prático e objetivo, baseado na verificação das atividades científicas dos Regentes, preceptores e alunos em eventos científicos da SBCP, publicações científicas e principalmente o percentual de aprovações dos alunos no exame para obtenção do Título de Especialista da SBCP. Dessa forma, criaremos um sistema de pontuação para cada atividade dos alunos/Regentes/preceptores, servindo para classificar, credenciar, recredenciar e/ou descredenciar Serviços da SBCP. Claro que, independentemente desse planejamento para o futuro, **continuaremos com vistorias aos Serviços com pendências ou irregularidades detectadas pelo DESC.**

Foi um grande avanço e integração das atividades entre o DESC e a Comissão de Especialista, podendo mapear a qualificação e deficiências de cada Serviço, baseado no gráfico dessas atividades.

O objetivo não é outro, senão auxiliar os Servi-

ços Credenciados a melhor qualificação do Ensino, e por conseguinte melhor formação de Cirurgiões Plásticos.

A percepção de mercado de trabalho, dado a demografia da Cirurgia Plástica brasileira, é uma permanente atenção do DESC. Desta forma, a não admissão de alunos além do número regulamentado, a não abertura de novos Serviços, e até o encerramento das atividades de Serviços que não atendam às exigências básicas determinadas pelo DESC, é também meta do DESC.

A próxima etapa será criar oportunidades de complementação ao aprendizado dos alunos em áreas de atuação que por ventura não possuam em determinados Serviços. Assim, credenciaríamos Serviços de queimaduras, craniofacial, reconstrução de mama, fissurados e outros, para receber nossos alunos, por períodos pré-estabelecidos, e com a permanente supervisão do DESC.

Temos certo que a participação de todos, com sugestões e informações, fará este DESC sempre mais participativo e integrado ao objetivo maior, que é a excelência na formação de novos Cirurgiões Plásticos.

Oswaldo Saldanha  
Dênis Calazans Loma  
Antonio Carlos CR Braga  
Cecin Daoud Yacoub  
Celso Boechat  
Léo Doncatto  
Lúcio Marques da Silva  
Luiz Humberto Toyoso Chaem

# Mensagem do DEC

**Humberto Campos**

Diretor do Departamento de Eventos Científicos

Coordenador da Central de Vídeos



Caros colegas,

Estamos chegando cada vez mais próximo do Congresso Brasileiro de Cirurgia Plástica na charmosa Belo Horizonte. A grade científica está quase toda montada, faltando apenas detalhes para sua finalização. No primeiro dia, quarta-feira, dedicaremos às apresentações do tema NARIZ e, para tanto, contaremos com a presença de ícones internacionais desta área como: Toriumi, Menick e Guyuron. Nos outros dias, como de praxe, abordaremos temas diversos da nossa área com boas apresentações e muito tempo para as moderações e discussões. Você vai perceber que aumentaram as mesas de discussão de caso clínico, tornando as trocas de informações mais dinâmicas.

Em agosto, estaremos no Rio de Janeiro para mais uma Jornada Carioca, que este ano conta com muitos convidados estrangeiros e uma grade científica formatada com muito carinho. O Departamento de Eventos Científicos, com o apoio do nosso presidente Prado Neto, tem se empenhado a todo momento para transformar os nossos eventos cada vez mais ricos em conteúdo novo e repleto de discussão. **A nossa missão de cuidar do nosso bem maior que é o ensino e a troca de informações está sendo feita de forma criteriosa e baseada em critérios científicos.**

Abraço,

## Equipe do DEC - DEPARTAMENTO DE EVENTOS CIENTÍFICOS:



Cláudio Cardoso de Castro  
Secretário



Francisco de Assis M. Carvalho  
Assessor - Norte/Nordeste



Cláudia Nunes Machado  
Assessora - São Paulo



Mauro Deós  
Assessor - Sul



Fernando Serra  
Assessor - Rio de Janeiro



Nelson Fernandes de Moraes  
Assessor - Centro-Oeste



Eduardo Luiz Nigri dos Santos  
Assessor - Minas Gerais



Lucianne De Dominicis  
Executiva de Eventos - SBCP

# Mensagem do DEPRO

Antônio Carlos Braga

Diretor do DEPRO



## Propaganda médica

A propaganda é extremamente ligada à cultura da nossa sociedade. Ela tem o poder de transformar tendência da moda, comportamento do cidadão, ampliar a escolha de alcance da informação e de ter um sem número de valores, além de transformar aspirações em consumo.

Devido a ela, através dos meios de comunicação, desde os jornais, e passando pelo rádio e televisão e, nos dias de hoje, pela tecnologia “ on-line “, houve uma mudança substancial e abrupta no comportamento do ser humano.

Em um mundo abrangetemente integrado e globalizado, e em uma sociedade consumista, na qual valores, infelizmente, se diluem, a medicina deve atuar como guardião de princípios éticos, impedindo que os excessos de sensacionalismo, da autopromoção, e da mercantilização do ato médico comprometam a própria existência daqueles que dele dependem.

Durante reunião ordinária da Comissão de Direitos de Assuntos Médicos (CODAME), do Conselho Federal de Medicina (CFM), realizada em 21 de julho de 2010, foram propostas alterações na Resolução CFM 1.703/2003, que tratava sobre a publicidade médica. Em 19 de agosto de 2011, foi publicado no D.O.U. a Resolução CFM número 1.974/2011, que estabeleceu critérios norteadores

da propaganda em medicina.

Embora informados de toda a legislação médica específica e alertados em Cursos, Jornadas e Congressos é interessante notar que houve, ultimamente, um aumento de casos de publicidade indevida por parte de colegas Cirurgiões Plásticos. A Sociedade Brasileira de Cirurgia Plástica vem trabalhando junto ao Conselho Federal de Medicina, à Associação Médica Brasileira, ao Poder Judiciário e aos veículos de Comunicação para a revitalização da informação sobre Cirurgia Plástica, a fim de que a mesma possa ser transmitida de forma adequada.

Neste artigo procuramos, de forma sucinta, elencar informações de utilidade para nortear os limites e deveres em relação à propaganda médica:

- 1) **Informação Médica:** importante ressaltar o artigo 8º. da Resolução 1.974/2011, em que o médico usando qualquer meio de divulgação, ao dar entrevista e/ou publicar artigo versando sobre assuntos médicos, preste informação, contanto que seja estritamente educativa.
- 2) **Uso de imagem:** o direito de imagem é assegurado na Constituição Brasileira, no seu artigo 5º, inciso X, No entanto, na Resolução vigente do CFM, no seu artigo 3º, estabelece: É vetado

ao médico expor a figura de paciente seu como forma de divulgar técnica, método, ou resultado de tratamento, ainda que com autorização prévia deste. Vale a pena ressaltar o disposto no artigo 10º desta Resolução: nos trabalhos e eventos científicos em que a exposição de figura do paciente for imprescindível, o médico deverá obter prévia autorização expressa do mesmo ou de seu representante legal.

- 3) **Autopromoção:** o artigo 9º Parágrafo 1º, da Resolução CFM 1.974/2011, em linhas gerais estabelece: Entende-se por autopromoção a utilização de entrevistas, informações ao público e publicação de artigos, como forma ou intenção de angariar clientela, fazer concorrência desleal, pleitear exclusividade de métodos diagnósticos e terapêuticos, auferir lucros de qualquer espécie e permitir a divulgação de endereço e telefone de consultório, clínica ou serviço.
- 4) **Entrevistas:** o médico pode conceder entrevistas a qualquer meio de comunicação, bem como participar de sessões de discussão na televisão, rádio, jornais, revistas e internet, com o dever de respeitar as disposições contidas no Código de Ética Médica e legislação pertinente. Nesse sentido, seus depoimentos devem, necessariamente, esclarecer e educar a comunidade.
- 5) **Divulgação de preços de consultas e cirurgias:** o médico deve abster-se de divulgar preços, honorários, sistema de parcelamento ou financiamento de consultas e cirurgias plásticas, nos meios de comunicação, sob pena de cometer infração de ordem ética.
- 6) **Sensacionalismo:** não deve haver, por parte do médico, conduta de cunho sensacionalista. O

parágrafo 2º do artigo 9º. da Resolução CFM 1.974/2011 define como sendo de ordem sensacionalista : a) a divulgação publicitária, mesmo de procedimentos consagrados, feita de maneira exagerada e fugindo de conceitos técnicos, para individualizar e priorizar sua atuação ou a instituição na qual atua ou tem interesse pessoal; b) a utilização de mídia pelo médico, para divulgar métodos e meios que não tenham reconhecimento científico; c) a adulteração de dados científicos visando beneficiar-se, individualmente, ou a instituição que representa, integra ou o financia; d) a apresentação, em público, de técnicas e métodos científicos que devem se limitar ao ambiente médico; e) a veiculação pública de informações que causem intranquilidade à sociedade.

- 7) **Internet:** a divulgação de informação médica pela internet não constitui delito ético desde que respeitadas as normas impostas pela legislação vigente, em especial a já referida Resolução CFM 1.974/2011 e o Decreto-Lei 4.113/42. Preocupado com crescente número de sites e portais de medicina, o CREMESP estabeleceu que as organizações e indivíduos responsáveis pelos mesmos procurem oferecer conteúdo fidedigno correto e de alta qualidade, segundo consta na Resolução CREMESP 97/2001.

Se analisarmos a questão propaganda médica em Cirurgia Plástica, conforme a legislação em vigor, fica bastante evidente que a publicidade de oferta, mercantilista e antiética, é extremamente danosa para a nossa especialidade e, por vezes, poderá acarretar ao médico uma extensão da sua responsabilidade cível e criminal que, certamente, tanto desconhecemos e que tanto dissabores poderá acarretar.

# Mensagem do PEC

Carlos Eduardo Leão

Diretor do PEC



Amigos,

Depois do sucesso de nossas três primeiras atrações do ano, indelevelmente marcado por Paulo Roberto Leal, Henrique Radwanski e Luis Henrique Ishida, aumenta a responsabilidade do PEC na manutenção desse altíssimo padrão de qualidade científica, da retórica impecável e do compromisso acadêmico que todos os nossos palestrantes assumem conosco ao se alinharem no pensamento e no estilo inovador que hoje representa o Programa de Educação Continuada da SBCP. A cada empreitada o PEC firma-se em respeitabilidade, confiabilidade e, sobretudo, credibilidade, haja visto o número cada vez maior de discentes em nossas salas científicas, Brasil afora.

Durante a Jornada Mineira, de 18 a 20 de junho, na charmosa e histórica Tiradentes, o convidado foi Osvaldo Saldanha. Este grande amigo notabilizou-se nos quatro cantos da Terra com a sua Lipoabdominoplastia. Não satisfeito, está tentando igualmente notabilizar-se no andar superior do tronco, mudando definições e conceitos da cirurgia mais realizada no mundo - a Mamoplastia Redutora. A inclusão de implantes mamários nessa operação revolucionária e muda paradigmas, o que, de uma certa maneira, instiga o pensamento dos mais conserva-

dores, principalmente pela respeitabilidade internacional de nosso convidado. **“Mamoplastia Redutora com inclusão de Silicone: aspectos filosóficos, científicos e consensuais”**, tema da palestra de uma hora do Prof. Dr. Osvaldo Saldanha na lendária Tiradentes, patrimônio de Minas e da humanidade.

Já na Jornada Carioca, de 05 a 08 de agosto, após reiterados pedidos, conseguimos adequar agendas e trazer novamente ao PEC um dos mais respeitados anestesiológicos do país, o Prof. Dr. Paulo César Abreu Sales, de Belo Horizonte, que discorrerá sobre o sempre pujante tema **“Anestesia em Cirurgia Plástica: o que há de melhor na atualidade sob a ótica técnico-científica consensual”**. Extremamente didático e de uma retórica impecável, Dr. Sales certamente repetirá no Rio todo pensamento e importância da interação cirurgião plástico-anestesista-paciente-clínica, sempre dentro de uma visão acadêmica, objetiva e direta, brindando-nos uma vez mais com toda sua experiência, verve e elegância. Imperdível!

No próximo Plastiko's anunciaremos as nossas duas últimas atrações do ano, já convidadas e confirmadas.

A todos que nos acompanham, deixo aqui o meu agradecimento pela confiança.

Grande abraço.

# Mensagem do DAS

**Cláudio Salum**

Diretor do DAS



Já estamos em fase de preparação de nossas ações finais, a serem realizadas no segundo semestre desse ano: os mutirões que antecedem os eventos oficiais da SBCP, a Jornada Carioca em agosto, a Jornada Norte - Nordeste em setembro, e o Congresso Nacional, em novembro, em Belo Horizonte. Como novidade, teremos um evento regional, a Jornada do Triângulo Mineiro, que será realizada em agosto. Para essa ocasião, estamos programando um mutirão, com a participação dos nossos colegas de Uberaba, onde o evento será realizado.

Neste primeiro semestre, destacamos o sucesso do mutirão realizado na Jornada Sul-Brasileira, em Florianópolis. Na capital de Santa Catarina, tivemos uma ampla cobertura das redes de TV, valorizando a iniciativa da Sociedade Brasileira de Cirurgia Plástica. A imprensa esteve presente no Hospital Universitário divulgando a importância do trabalho realizado.

A cidade de Poços de Caldas foi palco, mais uma vez, do Congresso Sul-Mineiro. Além da participação de vários colegas da região, muitos colegas de outras regiões de Minas, e de outros estados, prestigiaram o evento.

Estes projetos engrandecem nossa especialidade, divulgando a responsabilidade social da cirurgia plástica.

Como diretor do DAS, sonho em expandir nossos mutirões para além do calendário oficial, além de começarmos a veicular ações preventivas de queimaduras, tumores de pele e outras ocorrências. Para que essas ações se concretizem, é preciso um trabalho de apoio e parceria, dos cirurgiões plásticos com a Fundação Humanitária IDEAH, a fim de viabilizar, financeiramente, as iniciativas sociais da SBCP.

Estamos crescendo e temos muito a fazer!



# Mensagem da Fundação IDEAH

**Pedro Djacir Escobar Martins**

Presidente IDEAH



## Conselho Diretor da Fundação IDEAH

No segundo semestre de 2015 a Fundação IDEAH será dirigida por um Conselho Diretor composto de nove membros conforme reza o seu Estatuto. Até então, a Fundação vinha sendo administrada por um Conselho Diretor Provisório, composto de cinco membros, que providenciou as medidas de sua implantação e gerenciou as suas atividades iniciais.

A partir de agora a Fundação IDEAH terá o seu Conselho Diretor de nove integrantes, sendo seis conselheiros (ou curadores) membros da Sociedade Brasileira de Cirurgia Plástica (SBCP) e três conselheiros de fora da SBCP. Dos curadores indicados pela SBCP, três foram escolhidos pelo Conselho Deliberativo da SBCP, dentro do universo de ex-diretores da entidade. Os outros três foram eleitos na Assembleia Geral, no dia 05/06/2015, dentro de uma lista de nove membros de SBCP, indicados pelo Conselho Diretor da Fundação IDEAH. Os três curadores representantes da sociedade civil foram indicados pelo Conselho Diretor da Fundação IDEAH.

Nesta fase, conforme o Estatuto da Fundação IDEAH, cada grupo de três curadores foi eleito da seguinte forma: um grupo com mandato de um ano com direito a uma recondução; um grupo com mandato de dois anos com direito a uma recondução; e um grupo de três anos sem direito a recondução. Passados dois anos, todos os grupos de curadores terão mandatos de três anos sem direito a recondução. A partir de então, o Conselho Diretor da Fundação IDEAH se renovará, anualmente, de um terço dos seus membros.

O Conselho Diretor da Fundação IDEAH ficou

constituído da seguinte forma:

Eleitos pelo Conselho Deliberativo da SBCP:  
Denis Calazans Loma – Ex-Secretário-Geral da SBCP;  
José Yoshikazu Tariki – Ex-Presidente da SBCP;  
Pedro Djacir Escobar Martins – Ex-Presidente da SBCP.

Eleitos pela Assembleia Geral da SBCP:  
Luciano Ornelas Chaves – Secretário-Geral da SBCP;  
João de Moraes Prado Neto – Presidente da SBCP;  
José Hermilio Curado – Membro Titular da SBCP.

Eleito pelo Conselho Diretor da Fundação IDEAH:  
Aurélio de Almeida Prado Cidade – Grupo Estado;  
Luiz Fernando Furlan – Empresário;  
Paulo Henrique Fraccaro – Superintendente (ABI-MO).

Durante a sua fase de implantação a Fundação IDEAH tem cumprindo com constante fidelidade os seus objetivos sociais. Está patrocinando os encargos financeiros das atividades do Programa de Educação Continuada da SBCP em todos os seus eventos científicos oficiais e contribuindo nas suas ações humanitárias. Considerando que seu Conselho Diretor é constituído por pessoas de reconhecido conhecimento e experiência, certamente a Fundação IDEAH deverá ter significativo impulso e consolidar muitos projetos humanitários e de ensino da SBCP.

# Regional Goiás

A Regional de Goiás da SBCP teve início em 1974, na gestão de Isnard Borges Borges Machado, que permaneceu no cargo até 1977, quando foi eleito para o biênio 1978/1979 o Dr. Vanderley Leitão Pires. Em seguida, o Dr. Jose Carlos da Silva assumiu a Presidência de nossa regional para o biênio 1980/1981. Para o biênio 1982/1983 foi eleito o Dr. Antonio Lisboa.

A Regional de Goiás da SBCP foi oficialmente fundada em 12/05/1984 tendo como presidente nacional o Dr. Melchades Cardoso de Oliveira, e, Regional, o Dr. Celio Leão e, Tesoureiro, o Dr. Edson Dias Tannus. A regional contava na época com 18 membros (aspirantes, especialistas e titulares).

Em 1999, foi adquirida a nossa 1ª sede na gestão do então presidente o Dr. Ronaldo Bufaiçal.

Em 2012, a antiga sede foi vendida e uma nova foi comprada na gestão do Dr. Nelson Fernandes.

A nova sede situa-se no Edifício New York, na Av. 136 N° 797, sala 905 B setor Sul CEP. 74.093-250 na capital Goiânia - tel. 62-3241-4542 e o e-mail - sbcp.go@hotmail.com. Trata-se de um edifício moderno, que oferece todas as condições de funcionamento de nossa Regional com segurança e conforto e amplo estacionamento em um local privilegiado de fácil acesso.

A Regional-Goiás conta atualmente com 51 Membros Titulares, 120 Membros Associados, 11 Membros Aspirantes e 17 Membros Aspirantes em treinamento.

A cidade de Goiânia teve o privilégio de sediar dois Congressos Nacionais da SBCP: o primeiro em 1998, sendo o presidente da Regional na ocasião o Dr. Ronaldo Bufaiçal, e o segundo em 2011, na gestão do Dr. Carlos Alberto Calixto.

A Regional Goiás, na atual gestão, supervisiona as aulas do Curso Integrado dos Residentes da SBCP e promove mensalmente uma reunião científica com assuntos de maior interesse da especialidade e também a cada semestre promove um evento com três nomes de grande relevância no cenário científico de nossa SBCP durante todo um dia de sábado, com a participação ativa dos colegas e os residentes dos serviços de Residência de Goiânia. Estes eventos estão sendo muito bem aceito pe-



los colegas, contando sempre com a presença maciça dos membros da SBCP de Goiás e da região Centro-Oeste.

A atual diretoria da SBCP- Regional Goiás se encontra à disposição de todos os colegas membros da SBCP.

Dr. Paulo Diniz Junior  
Presidente

Dr. Luiz Humberto Garcia de Souza  
Secretário

Dr. Carlucio Moura Leão  
Tesoureiro

# Revista Brasileira de Cirurgia Plástica

O primeiro semestre de 2015 tem sido fundamental para nossa revista. Conseguimos, dentro do prazo proposto, readequar a coleção e obter o restabelecimento da periodicidade de nossa revista.

O volume de 2014 está inteiramente no ar e os dois fascículos do primeiro semestre de 2015 já estão prontos e em fase final de diagramação com previsão de publicação ainda no primeiro semestre.

Lembramos a todos os leitores, associados e não associados, que a RBCP é uma publicação bilíngue *online de acesso aberto*. Para acesso completo ao fascículo atual e a toda a coleção, basta acessar [www.rbc.org.br](http://www.rbc.org.br).

Com a finalização do formato impresso, tornou-se necessária a criação de novos mecanismos de divulgação da RBCP. Assim, o associado passa a receber e-mails periódicos informando sobre a publicação de novos fascículos, novidades e informações referentes à revista.

Ponto muito importante a destacar é a ausência de qualquer alteração nos aspectos de qualidade científica ou índices de impacto quando uma revista passa para uma versão exclusivamente online. Ao contrário, colabora com a sustentabilidade e torna o acesso aos artigos disponível em múltiplas plataformas. Muito brevemente será possível acessar os ar-



Dov Goldemberg e Ricardo Baroudi

tigos diretamente por aplicativo dedicado a RBCP em tablets e smartphones, fato hoje já possível com leitores de artigos em .pdf.

Desta forma, após um período indesejado de atrasos, estamos novamente em dia com a RBCP, oferecendo ao associado material atual, de qualidade e extremamente importante para a divulgação de nossa especialidade.

Publique na RBCP.

Dov Goldenberg,  
Coeditor da RBCP.



# Pague menos tributos com o planejamento tributário

**Anderson Mendes**

Contador-SBCP – SP-290804/O-5

Sabemos que a Carga Tributária em nosso país é a mais alta no mundo, acima até de países desenvolvidos. Só para se ter uma ideia, a carga de tributos nos produtos e serviços, de 2008 a 2015, superou países como Canadá, Japão, Espanha, Suíça e Estados Unidos.

O quadro refere-se ao ano de 2009. Os impostos estão imputados nos preços dos produtos e serviços; logo, se uma Clínica, Laboratório ou Hospital não realizar uma análise em sua contabilidade, de quanto de encargos estão recolhendo, pode estar perdendo lucros, que poderiam ser investidos na qualidade dos atendimentos. E para analisar se estamos pagando os impostos corretamente, será necessário realizar um estudo da atividade da empresa, e realizar um planejamento tributário.

Mas, afinal, o que é planejamento tributário? Podemos dizer que é a interpretação das leis, aplicação do conhecimento, gerenciamento de informações, acompanhamento das atualizações das Leis tributárias e gerenciamento de risco, ou seja, um conjunto de sistemas legais que tem como objetivo a redução dos pagamentos dos encargos. E sua finalidade é evitar o fato gerador do tributo, reduzir o montante a ser recolhido aos cofres públicos, e o retardamento do pagamento, para ganhar um acréscimo de dias no fluxo de caixa do mês.

Vamos exemplificar na prática como realizar um planejamento tributário. Existem quatro formas de tributar uma empresa, através do lucro real, lucro presumido, lucro arbitrado e simples nacional.

O lucro arbitrado é o arbitramento da apuração da base de cálculo do imposto de renda utilizado pela autoridade tributária ou pelo contribuinte. É aplicável pela autoridade tributária quando a pessoa jurídica deixar de cumprir as obrigações acessórias relativas à determinação do lucro real ou presumido, conforme o caso. Já o lucro real, segundo a Receita Federal do Brasil, é determinado a partir

Brasil e Países Desenvolvidos		Carga Tributária Total
País		Carga Tributária - %
Dinamarca		48,2
Suécia		46,4
Itália		43,5
Bélgica		43,2
Finlândia		43,1
França		41,9
Holanda		39,1
Alemanha		37
Brasil		34,4
Reino Unido		34,3
Canadá		31,1
Espanha		30,7
Suíça		30,3
Japão		28,1
Coreia do Sul		25,6
Estados Unidos		24
Chile		18,2
México		17,5

Fonse: IBPT (Instituto Brasileiro de Planejamento Tributário)

do lucro líquido do período de apuração obtido na escrituração contábil (antes da provisão para o imposto de renda) e demonstrado no livro de apuração do lucro real, observando-se alguns detalhes para este tipo de apuração. Podemos encontrar mais detalhes no Regulamento do Imposto de Renda, art. 249.

O que observamos na tributação lucro real é uma complexa forma de taxar o lucro de uma empresa, mas dependendo dos controles e porte desta empresa, é a melhor opção para diminuir a carga tributária. Já o lucro presu-

mido pode ser feito da seguinte forma: Os hospitais, clínicas e laboratórios pertencem ao setor denominado serviços, e essas empresas são tributadas pelo lucro presumido, que ocasiona num percentual de 32% do IRPJ sobre a receita bruta. Contudo, pela reivindicação do setor, justificando a sua importância para a sociedade como um todo, a Receita Federal realizou uma redução da alíquota do Imposto de Renda Pessoa Jurídica (IRPJ) de 32% para 8% e redução da alíquota da Contribuição Social Sobre o Lucro Líquido (CSLL) de 32% para 12%. Contudo as alíquotas do PIS/COFINS permaneceram na casa dos 3,65%. Para ter esse benefício tributário, as clínicas e laboratórios devem ser equiparadas a um hospital.

Existem uma outra forma de tributação, que o Governo, afim de fomentar a economia, implantou em 1 de janeiro de 2015, a universalização do Simples Nacional. Com a alteração da lei do Simples Nacional, universalizando todos o acesso do setor de serviços ao Simples Nacional, categorias como médicas passaram a pode optar.

Mas afinal o que é o regime de Tributação Simples Nacional? É uma forma de recolhimento em uma única guia dos tributos federais, estaduais e municipais. Aplicando um percentual que pode variar de 4% a 22,45% sobre o faturamento. Isso vai

dependem do faturamento e o tipo de serviço que a empresa desenvolve. Simples assim!

Desta forma, temos quatro formas de tributar os lucros das clínicas, hospitais e laboratórios; o interessante é realizar um planejamento tributário, analisar qual é a melhor forma de tributação para

os negócios. Portanto, o planejamento tributário é a maneira legal perante a Receita Federal para redução da carga tributária nos produtos e serviços das empresas. Consulte seu contador, e pergunte a ele qual é a melhor forma de tributação para seus negócios.



## Excelência no Desenvolvimento de Instrumentos Cirúrgicos Artesanais

Tesouras Micro Serrilhada e com Vidia



Kit Glúteo



Cânulas Descartáveis  
Segurança e Evolução a favor da Ciência



Conjunto de Fibra Ótica:  
Fonte de Led Bivolt 110/220V  
Cabo Branco c/ 2,50 metros  
1 afastador alfricht  
1 afastador universal 13 cm



Kit Lipoenxertia

Tel: (11) 3207-1140 / 2476-4148

E-mail: [tabtab@terra.com.br](mailto:tabtab@terra.com.br)

[www.tab-instrumentoscirurgicos.com.br](http://www.tab-instrumentoscirurgicos.com.br)


MS: 80159590001/0002/0003/0004/0005/0006

52°



**CONGRESSO BRASILEIRO  
DE CIRURGIA PLÁSTICA**

12 a 15 de novembro de 2015 - Minascentro - Belo Horizonte - MG



SOCIEDADE BRASILEIRA DE  
CIRURGIA PLÁSTICA

[www.cirurgioplastica.org.br](http://www.cirurgioplastica.org.br)

## Convidados Internacionais



DEAN TORIUMI - USA  
11 de novembro



FREDERICK MENICK - USA  
11 a 13 de novembro



BAHMAN GUYURON - USA  
11 de novembro



NORBERT PALLUA - GER  
12 a 14 de novembro



JAMES NAMNOUM - USA  
12 a 15 de novembro



STEVEN J. KRONOWITZ - USA  
12 a 15 de novembro



ANTONIO F. DEL CAMPO - MEX  
12 a 15 de novembro



ALFONSO RIASCOS VILLEGA



ARTURO RAMIRES MONTAÑANA



CARLOS PESTALARDO



GABRIEL H. ALVARADO GARCIA



GUILLERMO VÁZQUEZ  
(Presidente Eleito FILACP)



HORÁCIO GARCIA IGARZA



JAVIER CUCCHIARO



JORGE HERRERA



PATRICIO CENTURION



RÔMULO GUERRERO

## Inscrição

	Até 30-06	Até 30-07	Até 31-08	Até 30-09	No Local
Sócio SBCP e FILACP	R\$ 1.100,00	R\$ 1.290,00	R\$ 1.390,00	R\$ 1.490,00	R\$ 1.600,00
Residente SBCP e FILACP	R\$ 600,00	R\$ 650,00	R\$ 750,00	R\$ 850,00	R\$ 950,00
Estrangeiros	US\$ 800	US\$ 970	US\$ 1.070	US\$ 1.170	US\$ 1.270
Curso Preparatório para Exame de Especialista	INCLUSO NO VALOR DA INSCRIÇÃO				

### Procedimento de inscrição no Congresso:

- 1) O pagamento do boleto bancário identificará automaticamente, a sua inscrição, não havendo necessidade de enviar a ficha preenchida.
- 2) A inscrição poderá também ser feita através do cartão de crédito. Neste caso, preencher o espaço específico no boleto e enviar para o fax +55 11 3846-8813 (confirmar recebimento).
- 3) Os cartões de crédito aceitos são: Mastercard, Visa e Amex.
- 4) Não serão aceitos pagamentos através de envios de cheques à SBCP.
- 5) Caso não receba o boleto bancário pelo correio, é possível acessá-lo pelo site: [www.cirurgiaplastica.org.br](http://www.cirurgiaplastica.org.br)
- 6) Para inscrever-se no Congresso Brasileiro é necessário estar em dia com a Tesouraria da SBCP.
- 7) Para inscrever-se no Curso Preparatório para Especialista é necessário estar inscrito no Congresso.
- 8) Os estrangeiros deverão apresentar comprovante de filiação à Entidade de seu país.
- 9) **A Comissão organizadora se reserva o direito a modificações na presente programação, sem aviso prévio.**
- 10) A inscrição no Congresso dará direito às atividades científicas dos cinco dias do evento (exceto cursos paralelos), ao acesso à área de exposição e às atividades sociais oficiais.
- 11) **Cancelamento:** A política de cancelamento será de acordo com o regulamento vigente da SBCP, ou seja, devolução de 80% do valor pago, quando pedido for entregue com 3 meses de antecedência da data do Congresso; 40% quando o pedido for entregue com 2 meses de antecedência e 20% quando o pedido for solicitado até 1 dia antes do Congresso. Após iniciado o Congresso não será permitido a devolução de qualquer quantia sob qualquer pretexto.

### Ficha de Inscrição - 52º Congresso Brasileiro de Cirurgia Plástica Fax: +55 11 3846-8813 - e-mail: [sbcpc@cirurgioplastica.org.br](mailto:sbcpc@cirurgioplastica.org.br)

Nome Completo:	
Categoria SBCP	<input type="checkbox"/> Sócio <input type="checkbox"/> Residente <input type="checkbox"/> Estrangeiro
Valor pago R\$	Forma de pagamento: <input type="checkbox"/> Depósito <input type="checkbox"/> Cartão de crédito
Cartão de crédito	Tipo:
Data de validade	Código de segurança: <small>3 últimos n.ºs do verso do cartão</small>
O endereço será o do cadastro da SBCP. Mantenha-o sempre atualizado.	
Mantenha seu e-mail atualizado:	

Sociedade Brasileira de Cirurgia Plástica  
Rua Funchal, 129 - Conj. 21A - São Paulo - SP  
Fax.: +55 11 3846-8813 - e-mail: [sbcpc@cirurgioplastica.org.br](mailto:sbcpc@cirurgioplastica.org.br)

### AGÊNCIA DE TURISMO OFICIAL



Contato : Priscila ou Kelly  
Email: [cirurgioplastica@criarte.net](mailto:cirurgiaplastica@criarte.net)  
Phone: +55 (11) 3063-3443/ (11) 3898-0354  
Site: [www.criarte.net](http://www.criarte.net)

HOTÉIS	Diária Single	Diária Duplo	Distância KM
Mercure Lourdes - Hotel Oficial do Congresso	R\$ 397,00	R\$ 453,00	2,7 KM
Holiday Inn	R\$ 388,00	R\$ 428,00	2,9 KM
Othon	R\$ 389,00	R\$ 389,00	1,0 KM
Promenade Toscanini	R\$ 302,00	R\$ 349,00	2,9 KM
Promenade Ianelli	R\$ 289,00	R\$ 329,00	3,1 KM
Ibis Styles	R\$ 199,00	R\$ 230,00	600 M
Ibis	R\$ 259,00	R\$ 275,00	3,4 KM

**Mínimo 3 diárias no período de 12 a 15 de novembro**



CIRURGIA PLÁSTICA

# Médico deve explicar todos os riscos

**Presidente da Sociedade Brasileira de Cirurgia Plástica diz que 80% do resultado dependem das reações do organismo do paciente**

**P**or telefone, o presidente da Sociedade Brasileira de Cirurgia Plástica (SBCP), João de Moraes Prado Neto, disse que cabe ao médico explicar exaustivamente para o paciente tudo o que pode acontecer durante o procedimento cirúrgico.

“Tem de ser muito bem explicado, lido e assinado por ele, em um termo. Afinal, não podemos atingir as raias da perfeição. Eu tenho 38 anos de cirurgia e nas minhas consultas demoro mais de hora. Vou até a exaustão. É preciso que tudo fique muito claro”, ressaltou.

Outro ponto observado por ele foi a reação de cicatrização do paciente, que evolui em três fases, atingindo sua maturação definitiva em um ano e meio. “Como eu posso me comprometer se esse resultado é 20% do cirurgião e 80% das reações orgânicas? Assim como em qualquer atividade que exercemos, existe um risco calculado.”

O presidente da SBCP disse que há uma banalização das cirurgias plásticas e que muitas pessoas se baseiam em modelos famosos achando que podem ficar iguais.

“Estamos vivendo em um momento de culto à beleza. Elas (mulheres) pedem para ficar com a mama igual a fulana, o bumbum e nariz de outra.”

Mas ele enfatizou também que há um problema grave rotulado, o transtorno dismórfico corporal

(TDC), que é uma doença psiquiátrica. “O paciente tem uma imagem distorcida de si próprio.”

O presidente da SBCP falou ainda sobre o festival de ações na Justiça. “Estamos vivendo uma época em função do Código de Defesa do Consumidor. Estão fazendo da cirurgia plástica uma mercadoria. Hoje, virou uma indústria.”

Sobre o cirurgião plástico que está sendo processado no Estado por 20 mulheres, ele limitou-se a dizer: “Depois de 20 processos, fica muito difícil de fazer a defesa.”

Disse ainda que se o paciente tem certeza de que houve abuso, negligência, imprudência deve denunciar. No entanto, ele lembrou que as provas são fundamentais.

“A sociedade não só pode, como deve apurar. Existe o Departamento de Defesa Profissional que instaura uma sindicância. Se houver comprovação dos fatos, o profissional pode receber uma advertência sigilosa, depois pública no nosso site, suspensão de 30 dias e até suspensão dos nossos quadros.”



**JOÃO NETO: “Há uma banalização”**

# Fique atenta! O que você precisa saber antes de fazer uma cirurgia plástica

**Cristiano Santos**

Diário Catarinense-02/5/15

Com o aumento significativo no número de procedimentos cirúrgicos estéticos nos últimos anos, o Brasil superou em 2014 os Estados Unidos e se tornou líder mundial na área. Os dados, divulgados pela Sociedade Internacional de Cirurgia Plástica Estética (Isaps), são relacionados a 2013 e apontam que o país foi responsável por 1,49 milhão de cirurgias, ou seja, 12,9% do total no mundo.

Estes dados trazem uma preocupação à Sociedade Brasileira de Cirurgia Plástica (SBCP) em relação aos procedimentos feitos por pessoas não credenciadas, ou seja, sem o título de cirurgião plástico. Temas como o chamado “consórcio de cirurgias”, com operações parceladas em 40 vezes, por exemplo, ou valores muito abaixo do mercado também estiveram na pauta durante a 31ª Jornada Sul-Brasileira de Cirurgia Plástica, realizada em Florianópolis. O que a SBCP quer é alertar a população dos riscos a que está exposta nesses casos.

– Por trás disso tudo existe uma coisa chamada cifrão. Porque se a cirurgia plástica dá dinheiro, ninguém procura fazer cirurgia reparadora de mão, lamentavelmente. Hoje nós somos cerca de 6 mil cirurgiões plásticos no Brasil, só perdendo para os Estados Unidos, que têm 7,2 mil. Para você ingressar na sociedade você precisa, além dos seis anos de faculdade, dois anos de cirurgia geral em serviço credenciado para depois passar por um outro vestibular e prestar um exame para um concurso num dos 84 serviços credenciados pela SBCP – comenta João de Moraes Prado Neto, presidente da SBCP.

O médico destaca ainda que alguns cursos, geralmente sediados em São Paulo, não oferecem a qualificação necessária para estes profissionais:



– Estes cursos que pipocam por aí são realizados aos finais de semanas durante dois anos com uma carga horária de 400 horas. Quem ministra estes cursos? São indivíduos que dão cursos teóricos e cujo objetivo é mercantilista. Como você vai aprender cirurgia assistindo? Ou você põe a mão na massa ou não aprende. Depois de dois anos de cursos de extensão universitária com retaguarda de universidades de quinta categoria, estes indivíduos saem fazendo o que se chama de medicina estética, tentando encampar procedimentos da cirurgia plástica, da dermatologia e da cirurgia vascular. Estes cursos de extensão universitária de 400 horas fornecem títulos fraudados contra as 16 mil horas exigidas para um cirurgião plástico.

Para evitar problemas graves de saúde, João de Moraes Prado Neto aconselha que os interessados em fazer um procedimento faça uma pesquisa simples no site da sociedade. No endereço virtual estão cadastrados todos os cirurgiões plásticos que atuam no Brasil.

– Quem não está lá não tem o título de cirurgião plástico – aponta.

Alguns destes problemas graves ocorridos durante um procedimento, inclusive levando à morte do paciente, realizado por uma pessoa não preparada chegam à mídia. O mais recente e famoso caso é o da modelo e apresentadora Andressa Urach, que esteve internada em Porto Alegre em consequência da cirurgia de emergência feita para retirar parte do hidrogel e metacril aplicados no glúteo.

– São picaretas que se utilizam de todas as manobras de tentar convencer os pacientes a praticar o procedimento com eles. Você vê o caso da Andressa Urach, que foi vítima de todos os ingredientes que somados se constituem na forma ideal para se produzir uma tragédia. Ela procurou por um profissional incompetente e desonesto que utilizou um produto barato, falsificado, e contraindicado para aquele ato – finaliza.

### *Fique atenta*

Antes de uma cirurgia é necessário uma investi-

gação médica completa:

- História médica completa, doenças, cirurgias anteriores e presença ou não de alguma complicação

- Existência de algum tipo de alergia e tipo de reação às anestésias anteriores

- Suspensão de medicações de uso regular, vitaminas, suplementos de ervas, álcool e tabagismo

- Conferência sobre o uso de anticoncepcionais orais

Recomendações cirúrgicas importantes:

- Parar de fumar

- Suspender certas medicações que podem aumentar o risco de sangramento

O correto seguimento das medidas pós-operatórias é fundamental para o sucesso da cirurgia. Lembre-se ainda de seguir as recomendações relacionadas aos curativos em casa e não se exponha ao sol.

*Fonte: Sociedade Brasileira de Cirurgia Plástica (SBCP)*

# Unique D

Cadeira para exames

Indicada especialmente para procedimentos clínicos de cirurgia plástica e dermatologia. Incorpora movimentos automáticos de elevação do assento, encosto do tórax e perneira controlados por pedal.

Estofado liso  
ou costurado

Acabamento  
diferenciado

Trendelemburg  
opcional

28 opções de cores  
para combinar com  
sua clínica

garantia de

**5**  
anos

nos motores



Acesse nosso novo site:  
[rhosse.com.br](http://rhosse.com.br)



Para comprar ligue:  
 0800 7070 667



# Padronização de documentações fotográficas em cirurgia plástica

**Daniel Francisco Mello**

Membro Titular SBCP-SP



## Introdução

Os registros fotográficos têm um papel fundamental dentro da nossa especialidade. A documentação pré e pós-operatória, com todas as suas implicações práticas e legais deve ser uma rotina na prática cirúrgica. A demonstração e comparação com registros sequenciais para pacientes e seus familiares é fundamental em relação à evolução, precoce ou tardia. Nossos registros são fundamentais para uso em aulas, reuniões, treinamento e instrução de residentes, publicações em periódicos e capítulos de livros, facilitando a disseminação do conhecimento. Também são fundamentais para a defesa profissional em casos de litígios judiciais.

## Aspectos Técnicos

Há uma grande quantidade de informações técnicas relacionadas à fotografia. Recomenda-se a realização de cursos específicos para esta formação, existindo inclusive a possibilidade de treinamentos on-line (recomendado – [canoncollege.com.br](http://canoncollege.com.br)).

Em relação à câmera, recomendamos os modelos semiprofissionais (*bridge*) ou as DSLR (*digital single lens reflex*) mais básicas, que permitem o acoplamento de flash e trocas de lentes. Considerando a rotina de cada cirurgião, o tamanho e peso da câmera devem ser considerados, se houver a necessidade de transporte frequente (ambulatórios, consultório, centro cirúrgico, etc.). A escolha da câmera deve levar em consideração o custo, os recursos disponíveis em relação aos realmente utilizados e a demanda de tempo para aprendizado e utilização. Câmeras mais simples, chamadas *point and shoot*, não têm recursos importantes e limitam as possibilidades para compensação da iluminação, pelo fato de o flash estar

fixo e acoplado. Em situações ideais, a auxílio de um tripé deve ser considerado.

Nas câmeras DSLR, a escolha das lentes também é de grande importância, evitando distorções, em especial nas cirurgias da face e das mamas. Lentes com distância focal de 90 a 105 mm são consideradas ideais, dentro do adequado posicionamento do objeto em relação à câmera. Também é importante a técnica correta para registros intra-operatórios, utilizando o modo *Macro* da câmera e respeitando a distância focal mínima da lente utilizada. Nas imagens de peças operatórias, sempre deve ser utilizado uma referência para o tamanho do objeto, como uma régua ou um instrumento facilmente reconhecido (cabo de bisturi, por exemplo).

O plano de fundo deve ser homogêneo e regular, sem distrações. Não há um consenso na literatura especializada, sendo normalmente recomendadas cores claras e quentes, como variações na tonalidade do azul, mais claro. Considera-se que essas cores são as mais adequadas em relação aos diferentes tipos de iluminação e tons de pele, bem como para diminuir efeitos de sombra. Fundos brancos e pretos também podem ser utilizados, mas requerem um pouco mais de técnica e experiência para as compensações de luz.

A iluminação sempre deve receber atenção especial, sendo o flash um grande auxílio para compensação da luz ambiente. Os flashes acoplados às câmeras sempre apresentarão sombras em alguma incidência. Isto pode ser compensado com a adequada angulação da câmera em relação ao objeto nas fotos em perfil e oblíquas. Flashes externos acoplados, em especial os circulares (*ring flash*), podem facilitar. A existência de “sombras” é um problema maior nos registros das cirurgias da face, por gerar um importante efeito de envelhecimento.

Aspectos relacionados à fotografia digital	
Definição – megapixels	Utilizar normalmente definições mínimas acima de 5-6 MP, não existindo benefícios maiores acima de 10 MP.
Tamanho do sensor	Fundamental para a captação da imagem, apresenta tamanho limitado em câmeras simples e de zoom digital exclusivo. Proporcionalmente maior em câmeras semiprofissionais e profissionais.
Tipo de arquivo digital	Os registros mais frequentes utilizam o padrão .jpg (JPEG), com maior compactação, adequados para o uso habitual e nas editorações mais simples. Formato .raw apresenta uma maior quantidade de informações acumuladas e não processadas, permitindo modificações, se necessário, sendo a preferência para trabalhos profissionais.

Aspectos técnicos clássicos da fotografia	
Abertura do obturador	Controle da quantidade de luz que entra na câmera, até o sensor de imagem. Aberturas pequenas permitem a entrada de uma menor quantidade de luz e aumentam a profundidade de campo (diferença mais nítida entre o plano do objeto e plano de fundo). Uma maior abertura permite uma imagem mais clara e diminui a profundidade de campo (planos desfocados).
Tempo de exposição	Tempo durante o qual o obturador permanece aberto para a passagem da luz até o sensor. Fundamental o posicionamento estável da câmera (tripé) em caso de tempos mais prolongados, para evitar distorções. Para objetos em movimento rápido o tempo deve ser menor.
Sensibilidade ISO	Medida de sensibilidade do sensor à luz. Níveis mais elevados podem ser utilizados para ambientes com pouca luz. Quanto maior o valor, maior a sensibilidade, de modo diretamente proporcional. ISO muito alto gera um efeito de granulação da imagem, tecnicamente chamado de “ruído”.

Uma das formas de se verificar a qualidade da iluminação é a curva do histograma, disponível em todas as câmeras digitais, sendo necessário apenas a regulagem para sua apresentação na tela. O gráfico deve apresentar pico na região central para as imagens convencionais, e um pico discretamente deslocado para a direita (tendência para a superexposição à luz) nos registros intra-orais. Gráficos com pico deslocado para a esquerda significam imagem com iluminação insuficiente (subexposição).

Aspectos relacionados à fotografia digital são importantes como a definição em pixels (mega), tamanho do sensor (área de captação da imagem) e tipo do arquivo.

Os aspectos técnicos clássicos da fotografia são a abertura do obturador, tempo de abertura e sensibilidade ISO.

### Região Cefálica

Os aspectos gerais que devem ser observados: paciente em pé, cerca de 30-40 cm à frente do plano de fundo, com o cabelo preso, sem maquiagem, óculos ou adornos. Apresentar em campo toda a extensão desde o vértice até a incisura jugular ou fúrcula esternal. Alinhamento do plano de Frankfurt (por-

ção superior do meato auditivo – ponto cefalométrico *pório* até a margem inferior da órbita – ponto cefalométrico *suborbital*) ao plano do solo. Nas fotos de frente o paciente deve olhar para a câmera. Observar o correto relaxamento dos lábios. Nas fotos oblíquas e nas de perfil o corpo deve estar rodado em bloco, e não somente o segmento cefálico. Na incidência oblíqua, uma forma de se obter o alinhamento correto é posicionar a ponta do nariz junto à eminência malar. Outra forma é alinhar o canto medial com a comissura oral ipsilateral. No perfil, não devemos observar o supercílio contralateral. Sempre manter a câmera em uma altura de posicionamento igual ao ponto de focalização.

### Tronco e Membros

Manter postura e relaxamento muscular adequado. Providenciar cobertura para a região genital, se necessário. Orientações semelhantes ao descrito anteriormente, para a rotação do corpo em relação ao solo. No perfil, não devemos observar a mama contralateral. O posicionamento dos braços é variável, devendo estar relaxados, podendo ficar ao lado do corpo (em discreta abdução), para trás e unidos, ou abduzidos na altura do om-

bro e unidos anteriormente. Para registro de imagens pertinentes às cirurgias das mamas podem ser incluídas imagens em abdução e elevação máximas dos membros superiores ou com contração da musculatura peitoral. Deve-se incluir no campo para os registros da região mamária desde a região cervical até o nível da cicatriz umbilical, ou mais inferior nos casos de gigantomastia. Para os registros da região abdominal deve-se incluir desde a região superior do tronco, com ou sem as mamas, até o nível do terço superior da coxa, ou mais inferior em casos de abdome em avental. Observar sempre a altura de posicionamento da câmera, devendo ser igual ao ponto de focalização para a região proposta.

### **Incidências clássicas para as principais cirurgias**

#### **Blefaroplastia**

Frente – visão normal, supravversão, infraversão, olhos fechados  
 Oblíquas – Dir/Esq – as mesmas acima  
 Perfil – Dir/Esq – as mesmas acima

Observação – pode ser utilizado de modo alternativo uma visão mais aproximada para todas as incidências, focalizando a região órbito-palpebral. Esta opção também pode ser realizada após tratamento digital da imagem.

#### **Rinoplastia**

Frente  
 Oblíquas – Dir/Esq  
 Perfil – Dir/Esq  
 Visão superior + cabeça flexionada (avaliação de laterorrinias)  
 Visão basal  
 Perfil - dinâmicas (para avaliação do sorriso – queda da ponta nasal)

Observação – podem ser utilizadas duas referências para o posicionamento correto na incidência basal – (1) alinhar a ponta nasal até nível da glabella e (2) alinhar a ponta nasal a uma linha imaginária interpupilar.

#### **Otoplastia**

Frente  
 Oblíquas – Dir/Esq

Perfil – Dir/Esq  
 Posterior  
 Detalhes em perfil e oblíquas

Observação – é fundamental que os cabelos estejam presos, incluindo grampos e presilhas adequados, se necessário.

#### **Ritidoplastia**

Frente  
 Oblíquas – Dir/Esq  
 Perfil – Dir/Esq  
 Detalhes em perfil e oblíquas, incluindo região cervical em flexão  
 Dinâmicas (frente/perfil) – avaliação sorriso e região órbito-palpebral

#### **Cirurgias Intra-Orais**

Frente  
 Oblíquas – Dir/Esq  
 Visão dos planos palatino (oclusal superior) e lingual (oclusal inferior)  
 Frente - plano oclusal

Observação – para as imagens em incidências frente e oblíquas são necessários os afastadores / abridores de boca. Para a avaliação dos planos palatino e lingual é necessário a utilização de espelho e técnica adequada. Para a demonstração do plano oclusal, posicionar uma espátula entre os caninos ou pré-molares.

#### **Mamoplastias**

Frente  
 Oblíquas – Dir/Esq  
 Perfil – Dir/Esq  
 Perfil com flexão do tronco e detalhes (contraturas / *rippling*)  
 Frente com abdução máxima membros superiores  
 Frente com junção anterior das mãos + contração musc. peitoral (pós-operatório de implantes sub-musculares)

#### **Abdominoplastias**

Frente  
 Oblíquas – Dir/Esq  
 Perfil – Dir/Esq  
 Posterior  
 Perfil com flexão do tronco (evidenciar a flacidez e excessos dermo-gordurosos)

# Ação humanitária em Florianópolis opera 20 pacientes

Por Raul Kury

No dia 22 de abril foi realizada em Florianópolis, no Hospital Universitário da Universidade Federal de Santa Catarina, mais uma Ação Humanitária que operou 20 pacientes em cirurgias de blefaroplastia. Todo esse trabalho social foi acompanhado pelo diretor do departamento de Ação Social, Cláudio Salum, do pre-

sidente da Fundação IDEAH, Pedro Martins, do presidente da Regional Santa Catarina, que também realizou cirurgias, Paulo Roberto da Silva Mendes e do chefe do serviço de cirurgia plástica do hospital universitário, Pedro Bins Ely. Acompanhe a cobertura do PLASTIKO'S.



# IX Congresso Sul-Mineiro de Cirurgia Plástica e Ações Humanitárias

por **Victor Adissi**

Membro Titular SBCP-MG

Foram realizados dois mutirões. O primeiro na semana que antecede o evento em 11 cidades:

## Mutirões de Tumor de pele

Cidades participantes:

1. Cruzília: Dr. Wagner Jose Mangia de Oliveira - 4 cirurgias
2. Pouso Alegre: Dr. Joel Veiga Filho e equipe – 53 cirurgias
3. Itajubá: Dr. Lybio José Martire Junior – 4 cirurgias e Dr. Symar Crystiano Silva Miranda – 3 Cirurgias
4. Alfenas: Dr. Hudson de Almeida – 18 cirurgias
5. Varginha: Dr. Luiz Roberto Lajara – 15 cirurgias
6. Três Corações: Dra. Ana Maria Alves da Silva Torres Abdala Taul e Dra. Sônia Mara Auad – 10 cirurgias
7. São Lourenço: Dr. Marcos Matias Motta – 3 cirurgias
8. Juiz de Fora: Dr. Marília de Pádua Dornelas Correa e equipe – 22 cirurgias
9. Belo Horizonte: Dr. Kennedy Rossi Santos Silva – 5 cirurgias
10. Lavras: Dr. Hermínio da Cunha Amorim Filho – 5 cirurgias
11. Poços de Caldas: Dr. Victor Adissi, - Dra. Danielle Solia, - Dr. Eduardo Schmidt Bachin, - Dr. Marco Túlio Junqueira Amarante, - Dr. Leandro Da Silva Pereira e Dra. Regiane Caruso Villas Boas. – 30 Cirurgias

Total: 172 cirurgias de tumor de pele

O tumor de pele é uma patologia expressiva na população de cada cidade. A adesão espontânea dos colegas foi gratificante. Acredito que foi o mutirão de maior número de cidades envolvidas.

O segundo mutirão, no dia 7 de maio de 2015, ocorreu em nossa cidade e contou com a participação de 34 cirurgiões, entre eles residentes do Dr. Farid Hakme (RJ), Dr. Joel Filho (Pouso Alegre – MG) e Dra. Marília Dornelas (Juiz de Fora – MG). Foram realizadas 68 blefaroplastia superiores, o excesso de pele da pálpebra superior diminui o campo visual e compromete qualquer atividade. São queixas frequentes e que são resolvidas de forma eficaz pelo ato cirúrgico. É uma cirurgia que normalmente é pouco realizada pelo SUS devido a outras de maior urgência.

O apoio da Prefeitura Municipal de Poços de Caldas – Prefeito Dr. Eloísio do Carmo Lourenço e da Secretaria



ria de Saúde, Dra. Fátima Livorato, que cederam o Hospital Municipal Vereador Gilberto de Mattos (Hospital da Zona Leste), onde conseguimos equipar cinco salas cirúrgicas (normalmente apenas duas funcionam) em período integral no dia 7 de maio com toda equipe de apoio enfermeiros, técnicos em enfermagem, administrativo. A Dra. Danielle Solia – Membro Especialista da SBCP coordenou a captação dos pacientes através do SUS e foi a coordenadora durante o mutirão nesse hospital.

A equipe de cirurgiões plásticos de Poços de Caldas ficou responsável em seus consultórios para realizar o pré e pós-operatório desses pacientes.

O apoio da Prefeitura de Poços de Caldas demonstrou a credibilidade à nossa especialidade e facilitou enormemente a divulgação na mídia pela sua assessoria de imprensa.

A Climepe Total – medicina de grupo, originária da cidade há 22 anos, hoje responsável por 37.000 vidas em Poços de Caldas e região que nos últimos três anos foi



classificada pela ANS na categoria A, pertencendo a um grupo restrito de melhor atendimento em nosso país.

A Climepe disponibilizou o Hospital Pedro Sanches tendo suas salas e funcionários comprometidos com o mutirão, sem agendamento de cirurgias por parte dos outros cirurgiões.

Em minha clínica tivemos cinco cirurgiões operando em três salas e ressaltamos a presença do cirurgião plástico de São Paulo, Dr. Aristóteles Bersou.

“Porque nos mutirões marcamos nossa passagem em cada cidade ao realizar um evento científico, e conseguimos doar a população uma oportunidade para melhorar sua saúde. Mas, entre nós cirurgiões plásticos promovemos algo mais, esta união, esta soma de esforços, quebra barreiras antes intransponíveis. Nos mutirões os cirurgiões se entregam se confraternizam naquilo que lhes é mais importante: o ato cirúrgico. Hoje sob a presidência do Dr. João de Moraes Prado Neto estamos assistindo o desdobramento deste movimento com a assistência a mulheres vítimas de violência doméstica, muito ainda, tenho certeza, pode acontecer.” *Dr. Victor Adissi.*

Sempre lembrado nosso presidente mineiro, Dr. Sebastião Nelson Edy Guerra precursor dos mutirões. Colocar o mutirão como fator imprescindível antecedendo aos nossos congressos foi um enorme passo para a SBCP.

O benefício desse ato cirúrgico é constatado pelos pacientes no dia-a-dia de seus afazeres, e seu sentimento de gratidão é demonstrado quando realizamos o pós-operatório.

O Congresso Sul-Mineiro, iniciado em Alfenas, em 2007, pelo Dr. Hudson de Almeida junto a Unifenas, tinha seu público alvo a informação de nossa especialidade aos acadêmicos e residentes. Demonstrar a seriedade de nossos trabalhos e demonstrar a grande diferença entre cirurgiões plásticos e médicos sem a devida capacitação na área de cirurgia plástica. Quatro cidades na ocasião foram envolvidas de forma a manter o evento anualmente – Pouso Alegre, Dr. Joel Veiga Filho, com serviço credenciado a SBCP junto a Universidade do Vale do Sapucaí (UNIVAS); Itajubá, com Dr. Lybio Jose Martire Junior junto a Faculdade de Medicina; São Lourenço, com o Dr. Marcos Matias Motta; Poços de Caldas, com o Dr. Victor Adissi.

Em 2008, o Congresso ocorreu novamente em Alfenas. Após contarmos a Regional mineira, e coincidindo com o governo itinerante do Dr. Jorge Antônio de Menezes, Eduardo Nigri e Claudio Salun fomos brindados com suas participações no evento, fazendo com que ele ganhasse importância no calendário regional.

Pouso Alegre, em 2009, foi um divisor de águas. Dr. Joel trouxe palestrantes importantes da sociedade e fez com que o congresso interessasse além de acadêmicos e residentes, a cirurgiões plásticos da região para troca e



*A 1ª dama da SBCP, Renata Moraes Prado durante a execução do Hino Nacional*



*Momento de confraternização*

atualização de informações científicas.

Em 2010, Dr. Lybio, em Itajubá, manteve o padrão de importantes palestrantes e na sua atividade social, cantou acompanhado de alunas e alunos músicos da faculdade. Foi um show e o congresso foi um sucesso.

2011 foi a vez de Poços de Caldas a primeira sem faculdade em retaguarda. Era um compromisso muito grande, manter o nível dos eventos anteriores, e criar atividades na área social. Dr. Eduardo Nigri era o presidente Regional, e o congresso já estava inserido no calendário regional; por sua sugestão convidamos a Regional Paulista para fazer o II Encontro São Paulo – Minas que teve total adesão do presidente paulista, Dr. Carlos Alberto Komatsu. O Dr. Eduardo Nigri e Dr. Ishida (representando a Regional paulista) nos visitaram para conhecer o local do evento, orientar na sua organização e deram total apoio na divulgação e sugestão para a composição da grade científica.

Dr. Sebastião Nelson era o presidente nacional e estimulava a realização dos mutirões. Com a coordenação dos cirurgiões plásticos de Poços de Caldas foram realizadas 41 cirurgias de blefaroplastia superior que contou com a presença de 22 cirurgiões plásticos em quatro locais.

Por estímulo do Dr. Claudio Salum (Secretario então da Regional mineira) aconteceu o 1º mutirão junto ao Congresso Sul-Mineiro de Cirurgia Plástica.

Após o mutirão um jantar em minha casa. Após o 1º dia de congresso um coquetel com comida árabe e show de bailarinos de dança do ventre e cantor regional.

Após o segundo dia do evento tivemos um almoço com porco no rolete e a noite coincidindo com o congresso espetáculo que ocorre a céu aberto “A sinfonia das Águas”, orquestra sinfônica de Poços de Caldas e vários artistas regionais.

Hoje infelizmente isto não é possível devido a todos os hotéis estarem reservados para os turistas que querem assistir ao espetáculo.

Por último, em 2012, a cidade de São Lourenço, sob a coordenação do Dr. Marcos Matias Motta, realizou o mutirão, o congresso e o encontro São Paulo-Minas inovando com Work Shop sob toxina botulínica e realizando um jantar no centro do Parque de São Lourenço que fechou o evento de forma acolhedora.

A partir daí o evento começou a retornar às cidades onde foram realizados Alfenas, Pouso Alegre e agora Poços de Caldas, antecipando a Itajubá com autorização do Dr. Lybio.

O sucesso do mutirão com adesão de 11 cidades, o encontro dos residentes e cirurgiões plásticos de São Paulo, Rio de Janeiro e Minas e um participante do Chile, Dr. Antônio Castilho, fez com que o conagraçamento novamente em um jantar fosse pleno de alegrias e satisfações. Tive a honra de receber em minha casa palestrantes do mais alto significado da SBCP. Dr. Ricardo Baroudi, Dr. Farid Hakme, Dr. Sebastião Nelson, Dr. Osvaldo Saldanha, Dr. Sergio Carreirão, Profa. Dra. Lydia Massako Ferreira, Dr. Jaimovich, Dr. Chiari dentre outros, com o início festivo o evento se torna mais intenso, participativo e descontraído com debates e informações importantes para o nosso dia de cirurgias.

O score de segurança pelo Dr. Saldanha e moderado pelo Dr. Luciano Ornelas numa conferência interativa que teria duração de 30 minutos, tivemos debate sobre o tema durante 1 hora e 10 minutos se encerrando pelo adiantado da hora. Mais ainda poderia ocorrer Profa. Dra. Lydia demonstrando a tendência por estatísticas que a procura por lifting caiu em aproximadamente 25% e procedimentos minimamente invasivos cresceu extraordinariamente. Temos, pois, que estar atentos a essas tendências nos organizando em nossos consultórios e procedimentos.

Um tema como: cirurgia íntima, qualidade de vida, pexias e próteses cada dia mais são anseios da mulher brasileira foram expostos e debatidos.

Dr. Farid, Dr. Baroudi, Dr. Sebastião, ex-presidentes nacionais e ícones de nossa sociedade realizaram suas

conferências demonstrando seus conhecimentos, suas experiências e conhecedores ao longo do tempo dos caminhos que a cirurgia plástica brasileira percorreu.

Os moderadores foram escolhidos no mesmo peso que os palestrantes, na mesa do Dr. Ricardo Baroudi o Dr. Jaimovich, ao moderar emocionou a plateia com sua fala.

Profa. Dra. Lydia, Dr. Jose Octavio, Dr. Farid, dentre outros, conseguiram extrair de cada mesa bem mais do que foi exposto. Diminuindo dúvidas e atendendo ao posicionamento da plateia. Que teve uma participação efetiva.

A conferência de pai para filho do Dr. Jorge Ishida e o Dr. Luiz Henrique Ishida nos traz muito orgulho em verificar a continuidade de grandes nomes da cirurgia plástica. E vejo “que maior herança é o conhecimento ou o incentivo a buscá-lo”.

Enfim, ter um congresso que reúne ícones de nossa sociedade ter o apoio e a presença da diretoria da Regional mineira e participação dos três últimos presidentes regionais (Dr. Jorge Menezes, Eduardo Nigri e Dr. Claudio Salum).

Da Regional paulista com a presença do presidente Fernando de Almeida Prado, Tesoureiro, Dr. Jose Octavio.

Da Diretoria Nacional – Presidente Dr. João de Moraes Prado Neto, Secretário, Dr. Luciano Ornelas e Tesoureiro, Dr. Luiz Henrique Ishida.

Ter o Dr. Eduardo Nigri como mestre de cerimônia; o Dr. Claudio Salum diretor do DAS e Antônio Carlos Vieira percorrendo comigo todos os locais do mutirão, participando ao vivo de programas de TV local, várias entrevistas nos locais e durante o congresso. Tivemos pelos comentários e elogios ao congresso acredito ter atingido o objetivo.

Hoje posso falar que Poços de Caldas tem uma equipe de cirurgiões plásticos: realizamos mutirões bem organizados, sem intercorrências e com excelentes resultados devido a essa união que adquirimos nos últimos quatro anos.

Realizar um congresso no pouco tempo que dispomos no dia-a-dia de nossas cirurgia e consultas não é tarefa fácil temos que otimizar nosso tempo e contar com colaboradores eficazes.

Tivemos o privilégio da presença do presidente da SBCP, Dr. João de Moraes Prado Neto e mais do que isso, de termos em nossa abertura o canto e interpretação do hino nacional de sua esposa Renata.

Colaborar e estar junto de quem se dedica ao engrandecimento dessa Sociedade já me satisfaz. Mas o que mais me atrai é conseguir reunir e recepcionar em minha cidade, em minha casa tantos cirurgiões plásticos e todos em torno de um único objetivo, dar o melhor de si para o evento.

# 31ª Jornada Sul-Brasileira agrega 257 participantes

Por Raul Kury

A Regional Santa Catarinaiana e a Diretoria Nacional e seus Departamentos realizaram a 31ª Jornada Sul-Brasileira de Cirurgia Plástica, reunindo no complexo Jurerê Internacional, nos arredores de Florianópolis 257 profissionais de todo Brasil e o convidado internacional Malcolm Paul-EUA.

Face e nariz foram os temas centrais do evento durante os quase três dias de mesas redondas e conferências, mas também um tema de interesse cultural chamou a atenção dos participantes e seus acompanhantes. Denominado “Aula Cultural”. O cirurgião plástico do Paraná e ex-presidente dessa Regional, levou a plateia a um passeio cultural pela História da Arte mundial. O PLASTIKOS registrou esse momento e nesta edição você acompanha esse momento cultural.

Após a Sessão Solene de Abertura, na tarde de 23 de abril, foram homenageados do evento: Cláudio Cardoso de Castro como presidente de Honra; Alexis Lemos Pacheco-Homenageado Nacional; Iberê Pires Condeixa-Homenageado Regional e o saudoso professor gaúcho, Antônio Costa Estima, em homenagem póstuma.

Ainda, a Fundação IDEAH proporcionou aula do PEC-programa de educação continuada com o tema “Transplante Capilar, um leque de indicações”, ministrada por Henrique Radwanski.



Diretorias Nacional e Regional Minas Gerais



Aula do PEC com Henrique Radwanski



Prado Neto, Malcolm Paul e Paulo Mendes



Prado Neto com os homenageados da Jornada

# Relatório do XIII Encontro Internacional de Residentes de Cirurgia Plástica do Cone Sul

por **Rodrigo D'Éça Neves**

Coordenador-SC do Encontros de Residentes Cone Sul

Há algum tempo, Jorge De Vechi (UR) em contato com Luis Fernando Franciosi (RS), iniciou os entendimentos para realizar o primeiro encontro de residentes entre Brasil e Uruguai com a finalidade de dar a eles oportunidade de atuarem efetivamente como palestrantes e membros dirigentes de mesas de sessões de temas livres. Tomando ciência deste acordo Rodrigo d'Éça Neves (SC) e Rogério Bittencourt (PR), entenderam que se tratava de excelente idéia; pleitearam então que os residentes deveriam ser dos três estados com o Uruguai. Nossa petição foi acatada e em 2002 na cidade de Gramado-RS, durante a 18ª Jornada Sul-Brasileira de Cirurgia Plástica, sob a presidência de Mauro Deos, foi realizado o primeiro encontro. O progresso destes alunos ficou evidente nos outros congressos diferenciando-os pela qualidade e apresentações dos trabalhos. Percebida esta vantagem, a SBCP encampou a idéia e após realizar ações iguais em eventos diferentes,

criou então o Congresso do DESC com frutos irrefutáveis, constituindo-se num marco importante na vida dos cirurgiões plásticos brasileiros.

Neste último encontro em Florianópolis, durante a 31ª Jornada Sul-Brasileira, contamos com a participação dos coordenadores Hector Juri (UR) atual chefe do serviço, Luis Fernando Franciosi, Rodrigo d'Éça Neves e Rogério Bittencourt,

Do universo atual de residentes reunindo o Sul e Uruguai, 38 estavam envolvidos diretamente, destes 12 residentes atuaram como membros diretores de mesa, 22 apresentadores de tema livre somados aos 4 coordenadores.

Analisando a somatória destes encontros, foi possível computar a participação ativa de 585 residentes, que hoje refletem com indiscutível melhora da qualidade das apresentações científicas em eventos oficiais da Sociedade Brasileira de Cirurgia Plástica.

E esta é a nossa compensação.



*Rogério Bittencourt, Hector Juri, Rodrigo d'Éça Neves, Luis Fernando Franciosi.*

# 35ª Jornada Paulista reúne 1.236 participantes de todo o Brasil

Por Raul Kury

A Jornada Paulista de Cirurgia Plástica é o segundo maior evento científico da Sociedade Brasileira de Cirurgia Plástica. Sua trigésima quinta edição, realizada em São Paulo, de 3 a 6 de junho, na área de eventos do Hotel Grand Hyatt SP, reuniu 1.236 participantes de todo o país e convidados internacionais que realizaram conferências e mesas-redondas nos mais variados temas da cirurgia plástica estética e reparadora com a opção da continuidade das discussões no “Virando a Mesa”. O

evento foi realizado pela Regional São Paulo com apoio da Diretoria Nacional.

Um dos temas paralelos que conquistou, principalmente, os jovens cirurgiões plásticos, devido ao momento econômico atual, foi “Como a crise afeta a Cirurgia Plástica e como organizar o meu consultório para enfrentar esse momento”. Para tanto, o PLASTIKOS convidou o conferencista desse tema, o consultor Rodrigo Grassi, que nos explicasse essa grande questão. Acompanhe adiante.



Professor Ivo Pitanguy em conferência sobre Cirurgia da Face



Sessão Solene de Abertura



Estande divulgando a Fundação IDEAH



Jantar no Clube Monte Líbano



Prado Neto, Ricardo Baroudi, José Octávio e Benjamim Gomes



Aymar Sperli homenageado em "Justo Tributo" e seus alunos

## HOMENAGEADOS

Ao final das apresentações científicas do dia 4 de junho, foi realizada a Sessão Solene de Abertura da 35ª Jornada Paulista que teve como Homenageado de Honra, João de Moraes Prado Neto; Homenageado Nacional, Osvaldo Ribeiro Saldanha; Homenageado Regional, Antonio Roberto Bozola; Prêmio Incentivo à pesquisa, Fabio Xerfan Nahas e Jayme Adriano Farina Junior e o Prêmio Justo Tributo foi entregue para Aymar Edison Sperli - ex-presidente nacional SBCP.

Iniciando os pronunciamentos, o presidente da Re-

gional paulista, Fernando de Almeida Prado, agradeceu a presença de todos, em pleno feriado religioso. Ressaltou a grande contribuição de Aymar Sperli para a cirurgia plástica paulista devido ao grande número de alunos formados, lembrou ainda que foi Prado Neto que colocou o "bisturi" em suas mãos no início de sua carreira e sublinhou "é meu irmão de sangue e um incansável idealista como presidente da SBCP. Fernando Prado ressaltou ainda que desenvolveu em sua gestão o projeto "Respeitar" em todo o Estado de São Paulo.

O diretor do departamento de Eventos Científicos, Humberto Campos, afirmou a grande contribuição de



Homenageados da Jornada Paulista

São Paulo para a cirurgia plástica brasileira e convocou a todos para o 52º Congresso Brasileiro, em Belo Horizonte, este ano, no qual terá em seu primeiro dia o tema Rinoplastia, amplamente debatido, mas também avisou que a programação social não será esquecida.

Em nome dos homenageados, Osvaldo Saldanha, recordou que foi em São Paulo que lhe recebeu tão bem e por isso se estabeleceu como cirurgião plástico e criou sua família.

Prado Neto, presidente da SBCP, informou que o 52º Congresso Brasileiro já conta com 1.255 inscritos, “uma surpresa” salientou. Parabenizou Fernando de Almeida Prado pelo projeto paulista “Respeitar”.

Neto disse que já há reunião marcada na sede do Conselho Federal de Medicina para promulgar a resolução que “blindará” outros médicos de exercerem a cirurgia plástica. Finalizando, conclamou a todos para contribuir a Fundação IDEAH.



*Lydia Masako e alunos*



*Luis Henrique Ishida em aula do PEC*



*Prado Neto concede entrevista, ao vivo*



*Reunião do DESC*



*Elisabete-SBCP, Pedro Martins e José Tariki no estande da Fundação IDEAH*



*Claudio Cardoso de Castro, Francisco de Assis Carvalho, Humberto Campos, Rolf Gemperli e Dênis Calazans*

# Como a crise afeta a cirurgia plástica e como organizar o meu consultório para enfrentar esse momento

**Rodrigo de Carvalho Grossi**

MBA em Administração de Empresas – FAAP  
MBA em Marketing Estratégico – USP

Esse artigo tem como meta alguns objetivos: explicar o momento da economia brasileira, como isso afeta o consultório de um cirurgião plástico e como a organização financeira é importante em um momento como esse.

Independente de questões partidárias, e deixando de lado também os escândalos de corrupção, aos quais diariamente temos acesso pelas mídias, entenderemos como chegamos a esse ponto da economia do país. Basicamente, os últimos governos preferiram investir boa parte do orçamento em programas assistencialistas e deixaram de investir em infra-estrutura básica, como Educação, Segurança, Transportes, Portos e Aeroportos, Ferrovias, produção de energia elétrica e combustíveis. Apesar de apresentarem dois Programas de Aceleração do Crescimento, os PACs, o que vimos na prática é que o Brasil não fez o dever de casa e, por razões óbvias, estamos pagando a conta nesse momento. Aliado a isso, temos uma crise política instaurada, onde não há uma liderança que tome as rédeas da situação e que proponha mudanças significativas que possam fazer a economia do país reagir. Estamos em um avião sem tripulação, assim como já mostrava a famosa capa da revista “The Economist”, em 2013, que mostrava o Cristo Redentor como um foguete desgovernado e perguntava “Has Brazil blown it?”.

A resposta, dois anos depois, é sim; estragamos

tudo por que não investimos no básico. Mas a pergunta paira: como isso afeta o nosso dia-a-dia?

Vamos utilizar dois itens que impactam diretamente no nosso bolso: energia elétrica e combustíveis. Como o país não se preparou, hoje temos altos preços, e, como são básicos, desencadeiam um efeito cascata de aumento de preços em toda a cadeia de consumo, ou seja, temos de volta a temida inflação.

Com a inflação ultrapassando os 8% ao ano, o governo adota medidas de austeridade, como o aumento da Taxa Selic, anunciada recentemente para 13,75%, para tentar conter a inflação.

Com os preços em alta e o país em crise, percebemos uma diminuição do consumo e, conseqüentemente, uma retração da economia, que se reflete em diminuição do PIB. Resumindo, estamos em crise.

Agora que entendemos esse momento da economia do país, vamos entender como isso traz reflexos negativos no consultório de um cirurgião plástico. Quando analisamos a pirâmide de itens básicos de uma família, projetamos moradia, alimentação, segurança, educação e lazer. A cirurgia plástica, principalmente a estética, muitas vezes é considerada item de segunda necessidade e não prioritário; portanto, é algo que pode ser deixado para um segundo momento. Quando analisamos os números de clínicas de cirurgia plástica pelo país, verificamos uma



queda acentuada no número de cirurgias e, conseqüentemente, no faturamento que chega, em alguns casos, a 50% se comparado ao mesmo período do ano anterior. Uma redução drástica como essa, para uma empresa que não está preparada e organizada, pode acarretar sérios problemas financeiros para a Pessoa Jurídica e, conseqüentemente, para a Pessoa Física.

Em um momento como esse, manter o financeiro da clínica organizado e ter uma visão gerencial do seu negócio é extremamente importante, para não dizer que é uma questão de sobrevivência. Abaixo, seguem quatro importantes processos que irão ajudar o cirurgião plástico a se organizar melhor financeiramente:

Dica 1: Compre melhor e de forma organizada.

Muitas clínicas têm estoque de injetáveis (toxina botulínica e preenchedores) e próteses. Faça um inventário, controle melhor o seu estoque, defina um estoque mínimo para um mês e, baseado na sua agenda, faça suas compras. Esse não é um bom momento para imobilizar dinheiro com um grande estoque. Trabalhe com o estoque mais enxuto.

Dica 2: Faça o fechamento diário de caixa.

Diariamente você deve alinhar com a sua secretária ou administradora o quanto a clínica faturou. Evite deixar quantias na clínica, procure aplicações de tiro curto, não deixe o seu dinheiro parado.

Dica 3: Tenha um fluxo de caixa.

O fluxo de caixa é uma ferramenta muito importante, principalmente para que o cirurgião plástico tenha condições de entender em que momento está e principalmente o que vem pela frente, baseado no complexo entrada e saída de dinheiro. Seja através de uma planilha ou através de um sistema, o cirurgião plástico, deve fazer sempre o fluxo de caixa. Isto é muito importante, pois, além de auxiliar no controle financeiro, será um referencial para tomada de decisões, uma vez que, ao controlar os valores

que entram e saem da clínica, pode-se identificar onde e como o dinheiro está sendo injetado, assim como a projeção desses valores, em um curto, médio ou longo prazo.

Dica 4: Tenha metas de crescimento estabelecidas e faça o controle dessas metas.

Para se estabelecer uma meta de crescimento, devemos partir de uma base de referência. Como o negócio cirurgia plástica tem a sua sazonalidade, podemos utilizar o mesmo mês do ano anterior como referência. Definida a base de referência, é necessário definir o percentual de crescimento. Neste caso, alguns fatores devem ser levados em consideração, como o histórico de crescimento da clínica, investimentos em novos equipamentos, investimentos em marketing e até mesmo treinamento da sua equipe de atendimento, uma vez que essas ações tendem a gerar um incremento de vendas. Portanto, estes itens devem ser considerados, no momento de estabelecer uma meta de crescimento.

Com a meta definida, com o staff alinhado, e com o pensamento de atingir esse número, faça o controle diário do que a clínica está vendendo. Através do controle diário, o cirurgião plástico tem totais condições de entender se a clínica irá bater a meta ou não, logo na primeira semana e, caso tenha um resultado negativo nesse período inicial do mês, consegue dar o start em alguma ação de marketing, com o objetivo de reverter os números dentro do mês.

Por fim, digo sempre aos cirurgiões plásticos: organizem-se financeiramente e olhem para a sua clínica e para o seu consultório, diariamente. Estejam atentos aos detalhes, às oportunidades, fechem as torneiras e lutem por centavos. Dividam essa preocupação com seu staff, eles são parte fundamental nesse processo.

Uma clínica pode até crescer de forma desorganizada, mas nunca irá se manter ou atingir o seu potencial máximo, se não se organizar!

# Sociedade Brasileira de Cirurgia Plástica e Smile Train se unem em prol da conscientização para Campanha Nacional de Fissura Labiopalatina

## Transformando o Brasil com o poder de um sorriso

De 12 a 16 de outubro a Sociedade Brasileira de Cirurgia Plástica e a Smile Train, ONG que se dedica a oferecer tratamento gratuito a pacientes com fissura labiopalatina, se unirão em uma grande campanha nacional em prol dessas pessoas.

Com essa iniciativa, espera-se que a lista de espera de pacientes por esse procedimento diminua consideravelmente, beneficiando cerca de 200 pessoas. Durante esse período, dez centros espalhados pelo Brasil receberão a visita de um cirurgião plástico de grande experiência para realizar cirurgias de reparação da fissura labiopalatina junto com a equipe local, treinando-a para otimizar o tratamento desses pacientes.

Com centros parceiros espalhados em 20 cidades do Brasil, a Smile Train tem como missão oferecer, de forma gratuita, tratamento completo e de qualidade para pessoas com fissura labiopalatina, trabalhando de forma sustentável, através de treinamentos que visem a qualificação dos centros parceiros para uma atuação independente.

Além dessa parceria, que visa aumentar o alcance do tratamento, a Smile Train também busca desenvolver programas que forneçam auxílio a pacientes com baixa renda, como também, dar suporte a médicos e hospitais que necessitem de assistência financeira, acompanhando de pertinho para que esses centros mantenham os mais altos padrões de qualidade e segurança.

Entre as ferramentas que a Smile Train disponibiliza para a equipe médica está o simulador virtual Smile Train 3D em tempo real. A tecnologia, criada em colaboração com a empresa BioDigital, é utilizada para auxiliar os médicos durante a capacitação para as cirurgias de fissura de lábio e palato, oferecendo treinamento gratuito de forma prática e acessível.

A fissura labiopalatina é uma má formação do lábio



superior, que também pode atingir o céu da boca e resultam do desenvolvimento incompleto do lábio e/ou do palato, enquanto o bebê está se formando. Com um diagnóstico rápido e a devida assistência médica, é possível reverter esse quadro e dar a criança a oportunidade de ter uma vida sem limitações. Estima-se que no Brasil, a cada 700 nascimentos, uma criança tenha essa condição. Para saber mais, acesse: [www.smiletrainbrasil.com](http://www.smiletrainbrasil.com).



# CAMPANHA NACIONAL DE FISSURA LÁBIO PALATINA

De 12 a 16 de outubro de 2015

**Transformando o Brasil com  
o Poder de um Sorriso**

Uma iniciativa da Sociedade Brasileira  
de Cirurgia Plástica e da Smile Train para  
aumentar o alcance do tratamento a pacientes  
com fissura lábio palatina no Brasil.



0800 601 9091  
smiletrainbrasil.com

## SBCP Parabeniza

Doutorado Dra. Angela Maria Fausto Souza

Término: 17-09-2013

Local: IFF – Fundação Oswaldo Cruz - RJ

Título da Tese: Percepções Corporais em Mulheres Submetidas à Cirurgia Plástica Pós-Cirurgia Bariátrica

Tese apresentada à Pós-Graduação em Saúde da Criança e da Mulher como parte dos requisitos para a obtenção do título de Doutor em Ciências.

Pesquisadora: Dra. Ângela Maria Fausto Souza

Orientadora: Profa. Dra. Lizanka Paola Figueiredo Marinho

Coorientadora: Profa. Dra. Helena Amaral da Fontoura

Objetivo e resumo da pesquisa: A pesquisa teve como proposta o conhecimento das percepções corporais em Mulheres submetidas à cirurgia plástica pós-cirurgia bariátrica



*Aprovação da tese de doutorado da Dra. Ângela M. Fausto Souza, defendida em 17 de setembro de 2013 no Instituto Fernandes Figueira da Fundação Oswaldo Cruz - RJ. Acima: Dra. Ângela Fausto e a Coorientadora - Profa. Dra. Helena Amaral da Fontoura - Doutora em Saúde Pública / UERJ. Abaixo da esquerda para direita Membros da banca na defesa do Doutorado da Dra. Ângela Maria Fausto Souza: Prof. Dr. João Lorenzo Sampaio Rocha, Titular da SBCP - Doutor em Medicina. Profa. Dra. Gianine Maria de S. Pierro - Doutora em Ciências / UERJ. Orientadora - Profa. Dra. Lizanka P. F. Marinho - Doutora em Ciências- IFF / FIOCRUZ. Profa. Prof. Dr. Roberto J. Vieira - Doutor em Ciências / IFF- FIOCRUZ, e o Prof. Dr. Luiz Carlos de Oliveira - Doutor de História da Ciência no HCTE- UFRJ.*

ca. O número de pacientes obesos submetidos à cirurgia bariátrica é crescente como alternativa de tratamento, com resultados positivos na saúde, para controle ou cura de doenças. Posteriormente, após o emagrecimento, surgem novas questões relativas ao corpo. Ao realizarem a cirurgia plástica, adquirem novas mudanças corporais. O estudo teve como intuito compreender e dar subsídios de como a cirurgia plástica reparadora pode colaborar como parte do tratamento, do ponto de vista da paciente, dentro da rede do SUS, na atenção e reabilitação à mulher.



*Dr. Alcemar Maia e Dra. Ângela Fausto*

#### Pós-Graduação em Reconstrução nas Patologias Mamárias do IFF

O Instituto Fernandes Figueira - FIOCRUZ – Rio de Janeiro passou a oferecer a partir de 2015, sob a coordenação da Dra. Ângela Fausto, curso de especialização em reconstrução nas patologias mamárias. O curso é oferecido para cirurgiões plásticos com título de especialista e registro no Conselho Regional de Medicina. A oferta de vagas se realiza por meio de edital público com duração de 11 meses, desenvolve atividades práticas e teóricas com treinamento em serviço.

Demais informações podem ser acessadas no site da Pós-Graduação do IFF – FIOCRUZ - RJ.

## Lançamento de livro

Título: Fundamentos da Cirurgia Plástica  
Editora: Thieme

Do que se trata: Descrição de todas as áreas de atuação objetivando completa compreensão dos diversos assuntos pertinentes à especialidade, contando com a colaboração de diversos especialistas de diferentes subáreas da disciplina de Cirurgia Plástica da Faculdade de Medicina e do Hospital das Clínicas da Universidade de São Paulo (HC-FM-USP).

Destina-se aos alunos de graduação, aos residentes da Cirurgia Plástica, aos alunos de pós-graduação e aos especialistas em Atualização.



Trata-se de um compêndio dividido em seis módulos, com mais de 400 ilustrações explicativas para melhor compreensão dos assuntos e descrição das técnicas mais frequentemente empregadas atualmente, quais sejam:

Módulo I – Graduação Médica

Módulo II – Conceitos Básicos em Cirurgia Plástica

Módulo III – Cirurgia Crânio Maxilo Facial

Módulo IV – Tumores Cutâneos

Módulo V – Contorno Corporal

Módulo VI – Extremidades

Nos dias 10 e 11 de abril deste ano realizou-se em São Paulo o I Curso de Microcirurgia aplicado a Especialidades Cirúrgicas, promovido pela Disciplina de Cirurgia Plástica e Programa de Cirurgia Translacional da Universidade Federal de São Paulo e Escola Paulista de Medicina (UNIFESP-EPM) e pela Universidade Federal de Ciências da Saúde de Porto Alegre (UFCS-PA). O curso foi organizado pelo Dr. Marcos Ricardo Jaeger, Profa. Dra. Lydia Masako Ferreira, Dr. Matthias Weinstock e Dr. Roney Fechine, contando com participação dos docentes Ann Wan Ching, José de Arimatéia Mendes e Celso Kyoshi Hirakawa da UNIFESP-EPM, e os docentes Pedro Bins Ely e Ronaldo Webster, da UFCS-PA. Nos dois módulos teóricos, os participantes aprenderam sobre a criação do laboratório de treinamento em microcirurgia, os modelos experimentais e clínicos em microcirurgia, a ética com os animais de experimentação, o papel atual da microcirurgia na reconstrução dos membros superiores e inferiores, as indicações das reconstruções microcirúrgicas na região da cabeça e do pescoço, a reanimação da face paralisada do adulto e da criança, e acerca dos aspectos éticos e técnicos dos transplantes homólogos que hoje circulam pela literatura médica e a realidade da imunossupressão. No módulo prático, a grande interação com o corpo docente permitiu aos participantes uma experiência de imersão, da mesma forma que acontece no ambiente de bloco cirúrgico. O guia do curso - "Técnica Ilustrada em Microcirurgia (ISBN 978-85-8053-096-4)" - está sendo vendido em separado pela editora DiLivros.



Legenda da foto (da esquerda para direita): Dr. Roney Fechine, médico-residente da UNIFESP-EPM, Prof. Dr. Ronaldo Webster, Dr. Matthias Weinstock, Prof. Dr. José de Arimatéia Mendes, Prof. Dr. Ann Wan Ching, Prof. Dr. Pedro Bins Ely, Dr. Marcos Ricardo Jaeger, e os médicos residentes Drs. Daniel Pinheiro Machado da Silva e Paulo Solano (UFCS-PA).

## Homenagem



O presidente da Regional Pernambuco, Fabio Neves e sua diretoria homenagearam o professor Dilson Ferreira Luz por sua contribuição à cirurgia plástica pernambucana e brasileira.

# Rolf Gemperli nomeado Professor Titular de Cirurgia Plástica da FMUSP



Realizou-se em 16 e 17 de Abril de 2015, na Faculdade de Medicina da USP, o Concurso para o preenchimento do cargo de Professor Titular do Departamento de Cirurgia da Faculdade de Medicina da USP na Disciplina de Cirurgia Plástica e Queimaduras.

Os candidatos que concorreram foram os Professores Nivaldo Alonso, Marcio Paulino Costa, Rolf Gemperli.

A Banca Examinadora foi constituída pelos Professores:

- Fábio B. Jatene: Professor Titular de Cardiopneumologia da FMUSP
- Miguel Srougi: Professor Titular de Urologia da FMUSP

- Shiro Tomita: Professor Titular de Otorrinolaringologia da UFRJ

- Francisco José Barcellos Sampaio: Professor Titular do Depto.de Anatomia da UERJ

- Jacques Waisberg: Professor Titular do Depto. Clínico-Cirúrgico I do FMABC

As provas constituíram de Julgamento dos Títulos; Prova Pública Oral de Erudicção; Prova Pública de Arguição

O candidato vencedor e nomeado novo Professor Titular em Cirurgia Plástica da FMUSP foi o Prof. Dr. ROLF GEMPERLI.

A Sociedade Brasileira de Cirurgia Plástica o parabêniza e lhe deseja sucesso em sua nova função Acadêmica.



# BARRA DAY

HOSPITAL PREMIUM EM CIRURGIA PLÁSTICA.



Faça-nos uma visita e conheça nossas instalações. Além de um centro cirúrgico preparado para procedimentos de diferentes níveis de complexidade, você e sua equipe têm todo o conforto e segurança no ambiente hospitalar.

## ESTRUTURA COMPLETA

- Unidade de Tratamento Intensivo
- Estacionamento gratuito para equipe médica
- Sala de estar para médicos com Wi-Fi
- Centro cirúrgico com três salas equipadas para procedimentos de todos os portes
- Aparelho de gasometria/hematócrito, intensificador de imagem e câmera acoplada ao foco cirúrgico

21 3550-3400 | [www.barraday.com.br](http://www.barraday.com.br)  
Av. Armando Lombardi, 1000 - Bloco 2 - 3º andar  
BarraLife Medical Center - Barra da Tijuca - RJ



# Cerimônia comemorativa dos 120 Anos de Tratado de Amizade, Comércio e Navegação entre Brasil e Japão em Belém-PA

por **Yuji Ikuta**  
Membro Titular - PA

O ano de 2015 é um ano especial para o Brasil e o Japão, pois se completam 120 anos desde que os dois países iniciaram suas relações bilaterais. O Tratado de Amizade Brasil-Japão foi estabelecido no dia 5 de novembro de 1895, em Paris/França, cuja assinatura repercutiu intensamente estabelecendo importantes acordos bilaterais de grande interesse a ambos.

Com o intuito de firmar o comprometimento da comunidade nipônica paraense em reunião realizada com representantes da terceira maior comunidade Nipo-Brasileira, Dr. Yuji Ikuta, presidente da Associação Pan-Amazônia Nipo-Brasileira (APANB), professor visitante da Universidade Federal da Agricultura e Tecnologia de Tokyo e Conselheiro da APANB, juntamente com o Consulado do Japão em Belém, Sr. Masahiko Kobayashi e de organizações nikkeis da região, formou-se então a “*Comissão Organizadora dos Eventos Comemorativos dos 120 Anos de Amizade Japão-Brasil*”, para promover os eventos e festividades voltados para celebrar os 120 anos desta relação de amizade, cooperação, integração cultural e lealdade na história das relações internacionais entre Brasil e Japão.

Por ocasião da XIX Feira Pan-Amazônica do Livro, realizada pelo Governo do Estado do Pará, através da Secretaria de Estado de Cultura (SECULT) foi escolhido o Japão como o país homenageado. Durante o evento, ocorreu no dia 30 de maio a Cerimônia Comemorativa dos 120 Anos da Assinatura do Tratado de Amizade, Comércio e Navegação entre Brasil e Japão no Hangar Centro de Convenções e Feira da Amazônia.

Na ocasião, estavam presentes os Excelentíssimos Senhores: Governador do Estado do Pará, Dr. Simão Jatene, Embaixador do Japão no Brasil, Sr. Kunio Umeda, Secretário do Estado de Cultura, Dr. Paulo Chaves, Prefeito do Município de Belém, Sr. Zenaldo Coutinho, Presidente da Assembleia Legislativa do Estado do Pará, Sr. Márcio Miranda, Reitor da Universidade Federal Rural do Pará, Sr. Suelo Numazawa, Presidente da Associação Fomento Agrícola de Tomé-Açu, Sr. Alberto Ke-iti Oppata, Cônsul-Principal do Japão em Belém, Sr. Masahiko Kobayashi, Deputado Estadual, Sr. Renato Ogawa, Presidente da Beneficência Nipo-Brasileira da Amazônia, Sr. Gilberto

Yamamoto, presidente da Câmara do Comércio e Indústria Nipo-Brasileira do Pará, Sr. Fernando Yamada, presidente da Associação das Províncias do Japão do Norte do Brasil, Sr. Yozo Yamamoto e o presidente da APANB e presidente da Comissão Organizadora dos Eventos Comemorativos dos 120 Anos de Amizade Japão-Brasil, Dr. Yuji Ikuta para prestigiar o evento comemorativo. Os hinos do Brasil, Japão e do Estado do Pará foram tocados pela Banda Marcial da Força Aérea Brasileira do Pará sob a regência do Tenente Ednelson Nery da Silva.



*Autoridades presentes. Da esquerda para a direita, Sr. Yozo Yamamoto, Sr. Fernando Yamada, Sr. Renato Ogawa, Sr. Zenaldo Coutinho, Sr. Kunio Umeda, Sr. Simão Jatene, Sr. Márcio Miranda, Sr. Masahiko Kobayashi, Sr. Suelo Numazawa, Sr. Gilberto Yamamoto, Sr. Alberto Oppata, Sr. Paulo Chaves e Sr. Yuji Ikuta, respectivamente.*



*Dr. Yuji Ikuta, Presidente da Comissão Organizadora dos Eventos Comemorativos dos 120 Anos de Amizade Japão-Brasil e Presidente da Associação Pan-Amazônia Nipo-Brasileira homenageia o Governador do Estado do Pará, Dr. Simão Jatene.*



# XEOMIN®

## toxina botulínica A

Única toxina botulínica A de 2ª geração e que não necessita de refrigeração.

- Livre de complexos proteicos
- Desenvolvido e fabricado na Alemanha
- Menor risco de imunogenicidade
- Rápido início de ação

Live better. Feel better. Look better.



Mini-Bula – XEOMIN® (toxina botulínica A) - **Apresentação:** Pó líofilo para solução injetável. Frasco ampola com 100 unidades DL50. Cartucho com 1 frasco ampola. VIA IM. **Uso Adulto. Composição:** Cada frasco ampola contém: toxina botulínica A (150 kDa), isenta de complexos proteicos 100 unidades DL50 - estas unidades são específicas para o XEOMIN® e não são intercambiáveis com outras preparações de toxina botulínica. **Indicações:** XEOMIN® é destinado ao tratamento sintomático do blefarospasmo e da distonia cervical com componente rotacional predominante (torcicolo espasmódico) em adultos e espasticidade dos membros superiores em adultos. XEOMIN® também está indicado para a melhora temporária da aparência das linhas faciais hiperinélicas. **Contraindicações:** Hipersensibilidade à substância ativa toxina botulínica A ou a algum dos demais componentes de XEOMIN®. Distúrbio generalizado da atividade muscular (por exemplo: Myasthenia gravis, síndrome Lambert-Eaton). Este medicamento é contraindicado para menores de 18 anos. **Advertências e Precauções:** Pacientes tratados com doses terapêuticas podem sentir fraqueza muscular severa. Pacientes com desordens neurológicas subjacentes, incluindo dificuldade de deglutição, têm um risco aumentado desses efeitos adversos. As doses individuais recomendadas não devem ser ultrapassadas e os intervalos de dosagem indicados não devem ser encurtados. **Restrições a grupos de risco:** Gravidez: O produto está classificado como categoria C e não deve ser utilizado por mulheres grávidas ou no período de amamentação sem orientação médica. Pediatria: A aplicação de XEOMIN® em crianças e adolescentes abaixo de 18 anos não foi testada e por isso atualmente não é recomendada. **Interações Medicamentosas:** Teoricamente, o efeito de toxina botulínica A pode ser potencializado por antibióticos aminoglicosídeos ou outros medicamentos que interfiram com a transmissão neuromuscular, por exemplo, relaxantes musculares do tipo tubocurarina. **Posologia e Modo de Usar:** XEOMIN® DEVE SER APLICADO SOMENTE POR MÉDICO PREVIAMENTE TREINADO PARA USO CORRETO DO PRODUTO. A dose ótima e a quantidade de pontos de injeção no músculo em questão devem ser determinadas individualmente pelo médico. **Modo de Preparar:** XEOMIN® é reconstituído antes do uso com solução para injeção de cloreto de sódio 9mg/ml (0,9%) sem conservante e estéril. **Reações Adversas:** Efeitos adversos podem ser provocados por injeções de toxina botulínica A posicionadas erroneamente, as quais temporariamente paralisam grupos de músculos próximos. Doses grandes podem levar à paralisia de grupos de músculos mais afastados do local de injeção. **Cuidados de Armazenamento do Medicamento:** O produto deve ser armazenado em temperatura ambiente (entre 15 e 30°C). Desde que o frasco ampola esteja lacrado, a validade é 24 meses a partir da data de fabricação (vide cartucho). **Solução reconstituída:** Foi demonstrada a estabilidade em uso químico e físico por 24 horas a 2-8°C. Do ponto de vista microbiológico, o produto deve ser usado imediatamente. **Venda sob prescrição médica.** Registro MS – 1.0974.0215. Dezembro 2009. Farmacêutico Responsável: Dr. Dante Alario Junior - CRF-SP no 5143. **Importado e distribuído por:** BIOLAB SANUS Farmacêutica Ltda. CNPJ: 49.475.833/0001-06. Av. Paulo Ayres, nº 280 – Taboão da Serra – SP – CEP 06767-220. Fabricado por: Merz Pharma GmbH & Co. KGaA – Dessau-Rosslau/Alemanha. Embalado por: Merz Pharma GmbH & Co. KGaA – Reinheim/Alemanha. Sob licença de Merz Pharmaceuticals GmbH, Frankfurt/Alemanha. **AO PERSISTIREM OS SINTOMAS, O MÉDICO DEVERÁ SER CONSULTADO.**

**CONTRAINDICAÇÕES:** HIPERSENSIBILIDADE À TOXINA BOTULÍNICA A, DISTÚRBIO GENERALIZADO DA ATIVIDADE MUSCULAR E INFECÇÃO NO LOCAL DA APLICAÇÃO. **INTERAÇÕES MEDICAMENTOSAS:** EFEITO DA TOXINA BOTULÍNICA A PODE SER POTENCIALIZADO PELO USO DE AMINOGLICOSÍDEOS OU MEDICAMENTOS QUE INTERFERAM COM A TRANSMISSÃO NEUROMUSCULAR.

# História da Arte - um programa inusitado para congressistas e acompanhantes

No dia 23 de abril, por ocasião da 31ª. Jornada Sul-Brasileira de Cirurgia Plástica, em Florianópolis, uma surpresa acometeu os presentes.

Após o primeiro dia de atividades, em um horário usualmente destinado ao relax, uma sala e um cartaz sinalizaram um evento nunca antes realizado: “História da Arte”, programa para congressistas e acompanhantes.

Há poucos minutos da aula, o palestrante Dr. Julio Wilson Fernandes\*, de Curitiba, aguardava a chegada da plateia...

“Me senti como no teatro, aguardando o terceiro sinal, mas em uma peça de plateia incerta”.

Em apenas dez minutos após o horário previsto, a sala estava lotada com colegas e acompanhantes de todas as idades, vindos de diferentes cidades.

Inicialmente, o palestrante deu as boas-vindas e esclareceu: “Esta não é uma conferência, nem mesmo uma aula...é na verdade um passeio pelo mundo da arte, e eu serei seu guia através de emocionantes obras de arte desde a pré-história até os nossos dias”

A poesia ocupou o palco quando o Dr. Julio narrou para a plateia um resumo da Ilíada do grego Homero, escrita por volta do ano 700 a.C.

A partir desta referência, os atentos presentes visitaram as pinturas rupestres da caverna Chauvet



na França, e conheceram também a grande dama da arte pré-histórica: a Vênus de Willendorf, do museu de História Natural em Viena, Áustria.

A história antiga, anterior a queda do império romano no Ocidente, foi apresentada com ênfase nas características básicas das pinturas e esculturas dos antigos gregos, romanos e egípcios.

Construindo um panorama da negra Era Medieval, a anônima arte da época foi a seguir apresentada.

Revivendo os ícones Leonardo da Vinci e Michelangelo, o renascimento greco-romano tomou a atenção dos presentes, com as características previamente elencadas, através de Scorel, Bosch e Ticiano, culminando com o Barroco de Caravaggio e Rembrandt. Detalhes, curiosidades e controvérsias permeadas com detalhes mitológicos, fizeram destes relatos



Julio Wilson Fernandes e sua aula de História da Arte na 31ª Jornada Sul Brasileira



*Pinturas rupestres da caverna Chauvet na França*

uma narrativa leve, sem academicismos e de pura contemplação da beleza, avidamente acompanhada pelos presentes.

O neoclássico favorito de Napoleão Bonaparte ocupou a cena precedendo ao romantismo de Delacroix (com uma breve visita ao Fausto e Mefisto de Goethe) antes do realismo de Eduard Manet com o escândalo parisiense da tela “Almoço na relva”, de 1862, na qual dois distintos cavalheiros elegantemente vestidos, contracenam com duas mulheres completamente despidas, para agonia da sociedade parisiense da época.

Após rápidas pinceladas na Art Nouveau e na Art Deco, os presentes foram conduzidos à arte moderna trazendo à sala três quadros atualmente expostos lado a lado no Reijksmuseum, em Amsterdam: “Casa entre as rosas”, de Monet, “Jardins da Cozinha em Montmartre”, de Van Gogh e a “Montanha Santa Vitoria”, de Cezanne.

Após destilar peculiaridades sobre os referidos quadros e até mesmo a catarata de Monet, e os sur-

tos de Van Gogh, um momento de dramaticidade ocorreu quando o palestrante narrou o diário de Edvard Munch, traduzindo o angustiante “O Grito” do famoso pintor norueguês.

Trazendo a psicanálise para a sala, o vienense Dr. Freud foi colocado lado a lado com outro vienense Gustav Klimt, no quadro “Vida e Morte”.

A arte abstrata de Kandinsky, com a profundidade do russo Malevich, prepararam o terreno para o surrealismo de Dali, antes do epílogo.

Uma narrativa de Matisse, o favorito dos cirurgiões plásticos, fechando com esculturas de Alberto Giacometti e uma aura do escritor tcheco Franz Kafka, sob os entusiasmados aplausos dos presentes.

---

*\*Julio Wilson Fernandes é titular da SBCP, associado AExPI, titular ISAPS e CBC, professor de Cirurgia Plástica na Universidade Positivo em Curitiba. Atualmente, staff no curso de escultura do Kunst Historisches Museum em Viena e aluno do escultor Luciano Almeida em São Paulo.*

# Qual é o seu Santo?

por **Carlos Lacerda de Andrade Almeida**

Membro Titular - PE

Quando chega época de São João... É assim que se referem os nordestinos nas festas juninas, as mais esperadas da região; o povo se alegra, os sanfoneiros trabalham pelo ano todo dando exemplo de como sobreviver nesta época de crise; pois é, o apurado é guardado para ser gastado durante o ano inteiro até o próximo São João. Será que os americanos se espelharam no sistema econômico dos sanfoneiros que fazem seu orçamento anual e distribuem pelos meses? Acho que e os cirurgiões plásticos também adotam o sistema dos sanfoneiros, só que o mês deles é julho, trabalham com motivação orquestrada pela musicalidade dos bons resultados esperando sempre uma boa colheita. E qual é o seu Santo? A maioria dos sanfoneiros são devotos de São João, aquele que tem a foto com o carneirinho.

Os principais santos juninos para os nordestinos são: Santo Antônio com o menino Jesus nos braços; São João do carneirinho... música de Luiz Gonzaga; São Pedro com a chave do Céu.

Santo Antônio, considerado o 'Santo Casamenteiro', é o primeiro homenageado do mês com suas trezenas (13 noites de reza, de 1º a 13 de junho). O ritual é realizado paralelamente em inúmeras casas e igrejas pelos devotos. Segundo uma antiga lenda, o santo português que teria nascido em 1195 e morrido em 13 de junho de 1231 ajuda as mulheres e homens que estão "condenados" a ficar solteiros a realizar os tão sonhados casamentos. A tradição de rezar para Santo Antônio é passada de pai para filho ou de mãe para filha. Em cidades como Salvador, o hábito de reverenciar o santo casamenteiro que carrega nos braços o Menino Jesus ainda está presente em alguns lares. Mas no interior dos Estados do Nordeste, ainda a maioria dos católicos preserva esse costume. Os devotos que perdem a paciência acrescentam algumas simpatias ao hábito de rezar por 13 noites. A principal delas é colocar a imagem de Santo Antônio de ponta-cabeça, mergulhada em um recipiente com água, até o dia do casamento.

O segundo e principal santo católico reverenciado pelos nordestinos é **São João**, cuja data, 24 de junho, é feriado regional. Além das celebrações católicas, a data



é comemorada a partir da noite do dia 23 com muitas festas animadas, com fogueira, fogos de artifício e forró, regada a bebidas e comidas típicas à base de milho, como: bolos, canjica, pamonha, pé-de-moleque, milho assado, cozinhado e quentão que é a bebida típica à base de cachaça e cravo.

Segundo historiadores, a tradição das festas juninas, que antes eram chamadas de joaninas- surgiu na Europa durante o século 14. No Brasil, de acordo com o antropólogo Roberto Albergaria, os costumes de homenagear os santos do mês de junho foram trazidos pelos portugueses e readaptados com a inserção de valores de negros e indígenas, como o boi-bumbá, a utilização da mandioca para a composição de pratos típicos e algumas danças. A tradição das fogueiras também foi trazida do continente europeu e representava o aviso a Maria do nascimento de João, filho de sua prima Isabel. Os fogos de artifício, por sua vez, representam para alguns o despertar de João.

Não menos popular que São João e Santo Antônio, São Pedro é o último a receber as homenagens durante o mês de junho. Homenageado no dia 29, o principal apóstolo de Jesus Cristo é fiel depositário de todas as esperanças de chuva para os nordestinos. Segundo a tradição, é obrigação dos viúvos e das viúvas acender uma fogueira na porta de casa durante a noite do dia 29. O dia de São Pedro também representa o fim do principal período festivo dos municípios do interior do Nordeste.

E qual é o seu Santo?

São Lucas, protetor dos médicos.

Santa Cecília, protetora dos músicos.

Santo Alberto Magno, protetor dos cientistas.

Santo Onofre, protetor do vício contra o álcool.

Santo Urbano, padroeiro dos vinicultores.

Santa dose, para agnósticos e apreciadores.

Link para saber o seu Santo: [http://www.koinonialivros.com.br/antigo/religioso/santododia/santos\\_sua\\_protecao.html](http://www.koinonialivros.com.br/antigo/religioso/santododia/santos_sua_protecao.html)

# Palavra do Presidente

A Associação Médica Brasileira (AMB) continua ainda mais representativa nos assuntos que se relacionam à saúde, à medicina e ao médico. Administrativamente está organizada e tem atuado com várias Federadas que nos procuram, focando no trabalho integrado, coletivo e sempre buscando cumprir todas as responsabilidades. Estamos cada vez mais próximos de nossas Sociedades de Especialidade, quer no Conselho Científico, reuniões de diretoria de Defesa Profissional e da CBHPM, ou no Conselho Deliberativo, assim como no cotidiano da AMB. Precisamos da participação de Federadas e Sociedades de Especialidade. Todas podem e devem contar sempre com nossa parceria.

Persistem enormes dificuldades no exercício da medicina, pois a crise na saúde tem sido agravada pelo continuado subfinanciamento, pela gestão mal qualificada e pela corrupção contumaz. Os governos não têm priorizado o setor como sempre prometem nas campanhas eleitorais ou nas manifestações regulares de autoridades governamentais. O sofrimento da população cresce, especialmente no atual momento, com corte de recursos e sucateamento de unidades de saúde, incluindo hospitais de urgência e de emergência. Há nova crise nos hospitais universitários federais, pelo não repasse de recursos suficientes para custeio ou investimento. Hospitais sem ter os adequados cuidados na limpeza e higiene, fazendo com que os próprios pacientes tenham que realizar essa atividade, deixa a todos chocados.

Mortes evitáveis continuam ocorrendo. Superlotação nos hospitais de emergência é uma constante. Epidemia de dengue assola regiões ricas do Brasil (como a cidade de São Paulo e outras cidades paulistas), o sarampo ressurge no Ceará. A quantidade de casos de tuberculose multirresistente e de hanseníase é assustadora. Enormes filas de espera para cirurgias nos hospitais públicos.

Continuamos a luta incansável pela qualificada formação médica, seja na graduação ou na pós-graduação (residência médica). Identificamos o governo federal na contramão desse objetivo, pois é preocupante a abertura desenfreada de escolas médicas, muitas sem o imprescindível preenchimento de critérios para formar com qualidade (estrutura física, grade curricular, corpo docente). Destaca-se a seleção de cidades para sediar escolas médicas, em algumas das quais não há médicos em número suficiente ou com boa formação, e a estrutura de saúde é



**Florentino Cardoso**  
**Presidente da AMB**

precária. Na CNRM (Comissão Nacional de Residência Médica), observamos a nefasta intromissão do Ministério da Saúde, desrespeitando legislação e normas. Desejam passar um rolo compressor e aprovar mudanças à revelia da Lei, da norma e do regimento. Até quando? Esperamos que os novos gestores, recentemente empossadas no Ministério da Educação, mudem essa prática ditatorial!

O desejo de trabalhar cada vez mais em harmonia dentro do sistema associativo persiste, assim como junto a outras entidades médicas. Formamos uma frente para lutar bravamente e de maneira clara, objetiva e ética contra os que querem dividir a classe médica.

No contexto mundial, o Brasil deverá conduzir dentro da WMA (*World Medical Association*) a discussão sobre o tema envelhecimento. Preocupa-nos o crescimento desse contingente populacional, sem o devido cuidado das autoridades. Nossa diretoria científica, sociedades e consultoria externa possibilitarão que realizemos um excelente trabalho, com certeza.

A luta é difícil, cansativa, preocupante e desgastante, mas não nos desviaremos da fundamental defesa da saúde, da medicina e do médico. Buscar qualidade na saúde, boa medicina e bom médico serão sempre nossos princípios. Desvios éticos não encontrarão guarida na AMB, e lutaremos pelos nossos ideais e objetivos, perseguindo sempre o bom exercício profissional, alicerçado na verdade. Esta, que sabemos ser “filha do tempo, e não da autoridade”.

Somos um time de pessoas empenhadas, que está sempre aberto a todos que queiram juntar-se a nós por essa boa causa e nos ajudar a fazer o melhor naquilo que nos propomos. Compareçam, participem, opinem, tragam críticas construtivas e nos ensinem a caminhar sempre pelo bom caminho, sem vieses. E, caso percebam que não estamos indo na direção certa, corrijam nossa rota.

A AMB é forte e, quando estamos unidos, ela é ainda mais. A saúde é o nosso bem maior e o povo brasileiro merece respeito. Sigamos adiante.

# Ives Gerárd Illouz - Criador da lipoaspiração

por Luiz Haroldo Pereira

Yves Gerard Illouz ou simplesmente Illouz, criador da lipoaspiração desde 1977, em Paris, veio participar do Congresso Brasileiro, em Fortaleza, em novembro de 1980, onde falaria sobre uma nova técnica de retirar gordura. Antes, porém, passou pelo Rio de Janeiro onde, a pedido do Fournier, foi recepcionado pelo Vinicius Faria e por mim, seu ex-aluno em Paris um ano antes.

Peguei o Illouz no Copacabana Palace e fomos jantar no Castelo da Lagoa que não existe mais. Claro que quem pagou foi o Vinicius, já que eu estava começando a vida como cirurgião plástico e estava contando os trocados, pois faria prova de titular em Fortaleza. Ele passou 4 dias no Rio, e como era amigo do Cônsul da França foi por ele recepcionado num coquetel para 100 pessoas, no qual apenas 20 convidados compareceram.

Durante o evento chegou o nosso querido professor Pitanguy, convidado especial do Cônsul e, como sempre atento às novidades, ouviu Illouz falar da sua nova técnica. Sempre muito gentil e visionário o Professor Pitanguy previu naquele momento um belo futuro para a lipoaspiração.

No outro dia, a atriz Vanja Orico, convidou-nos para um coquetel seguido de um jantar no Antiquarius. Fiz pessoalmente a reserva muito embora não conhecesse o famoso restaurante, cuja conta seria paga pelo próprio Illouz. No jantar, uma amiga da Vanja chamada Maria Edith, ao ouvir o Illouz falar de sua nova técnica, candidatou-se como primeira brasileira a se submeter ao procedimento.

Dois dias depois a cirurgia foi realizada no Hospital dos Servidores do Estado, e Illouz com a sua cânula de 10mm, que mais tarde me presentearia, realizou a cirurgia utilizando um aspirador Nevoni pequeno e uma mangueira de aspiração usada pelos anestesistas. Foi um sucesso.

Viajamos para Fortaleza e o Illouz, na época casado com a Cristine de 1m80, desfilava com o seu 1m62 exibindo uma sumária sunga brasileira. Sem dúvida, um casal extremamente exótico a desfilarem pelas praias e piscinas do hotel.

No dia da apresentação da sua técnica fui salvo pelo Farid na tradução da palestra, já que fazia, no mesmo horário, prova para obtenção do título de membro titular. Talita era a coordenadora da comissão e, “braba” como era, fiquei com receio de solicitar aquela rápida dispensa para a função de tradutor.

Após a apresentação, todo mundo achou que o exótico baixinho francês era louco e eu, na última fila, es-

cutei o saudoso Professor Vitor Spina dizer com todas as letras “com a técnica deste moço achamos a solução ideal para as lipodistrofias”.

Na volta para o Rio de Janeiro ele me presenteia com a cânula da primeira lipo. Coelho e Bonhote, sempre na vanguarda, pedem-na emprestada e fabricam as primeiras cânulas brasileiras juntamente com os aparelhos de lipo. E assim começa a história da lipoaspiração no Brasil.

Illouz volta para a França e, em 81 e 82, recebe a visita de muitos colegas brasileiros e americanos. A lipoaspiração começa a ter credibilidade internacional.

Em 1983, no Congresso Brasileiro, Illouz já era convidado com status de grande estrela. Ele dá um curso e participa de uma mesa-redonda. E aí começa a sua assídua presença por todo o Brasil.

Em 1985, Juarez, Zani, Ewaldo e muitos colegas paulistas organizam um evento teórico-prático no Hospital 9 de Julho, onde, durante a apresentação do trabalho do Illouz, o Prof. Paulo de Castro Correa na moderação diz que é quase impossível um médico num pequeno espaço de tempo desenvolver duas técnicas revolucionárias, a lipoaspiração e o enxerto de gordura pós lipo. A partir deste encontro, a lipoaspiração tomou um grande impulso no Brasil.

Illouz vira grande estrela mundial e sempre que era convidado vinha com muita satisfação ao Brasil. Para muitos ele era arroz de festa, mas agora, sem ele, tanto eu como os demais colegas sentiremos muita falta da sua alegria, do seu vasto sorriso, da sua enorme paciência e disposição ao ser solicitado para as famosas fotos com colegas e amigos.

No momento ele estava muito interessado nas células-tronco da gordura para tratamento de várias patologias, e como ele mesmo sentenciou no último Congresso, na Bahia, as células tronco teriam uma importância definitiva no tratamento do câncer. Por grande ironia do destino, a maior lenda da cirurgia plástica francesa foi vítima de um câncer fulminante, não tendo tempo de vivenciar aquilo que tanto acreditava.

Perdi um professor, um amigo, um pai. Perde a cirurgia plástica mundial um ícone, uma lenda, uma estrela. Ficam imortalizados o conceito, a arte, a técnica, o legado.

Descanse em paz, Illouz!



# Dr. Sílvio Zanini

Fausto Viterbo

*Na vida temos a oportunidade de conhecer pessoas especiais, dotadas de qualidades como inteligência, sagacidade, generosidade, entre outras. Mas talvez apenas dez dessas pessoas nos marcarão definitivamente.*

No quinto ano da Faculdade de Medicina da UFRGS fiz estágio de um ano no Hospital de Pronto-Socorro Municipal de Porto Alegre, especializado em urgências, e com movimento enorme. Recebia pacientes de toda a cidade e também os casos graves do interior. Os estagiários faziam rodízios nas diversas especialidades. Meu primeiro mês foi na cirurgia plástica. Nesta época pensava em me especializar em neurocirurgia. Da cirurgia plástica sabia apenas da parte estética e não tinha o menor interesse nela.

Meu primeiro mês foi justamente na plástica. O primeiro paciente apresentava ferimento lacerante de face. Assustado, perguntei à enfermeira o que fazer. Sorrindo ela afirmou: – Chame o Dr. Zanini. Ele gosta de ensinar.

Ela estava certa. O Dr. Zanini me ensinou a tratar os ferimentos de face, a cirurgia ortognática, a cirurgia craniofacial, as fraturas graves e deformidades congênitas da face, o gosto pelo estudo e pela pesquisa, a superar minha enorme timidez, enfim, muitas coisas.

Acompanhei-o durante quatro anos, no quinto e sexto anos da faculdade e nos dois anos da residência de cirurgia geral, de onde “fugia” para auxiliá-lo nas cirurgias maiores. Foi numa destas oportunidades que o auxiliiei na primeira cirurgia craniofacial intracraniana realizada no Rio Grande do Sul, em 1998.

A postura do Dr. Zanini e a qualidade da medicina que exercia cativaram-me de forma indelével. A maneira atenciosa e a sua incessante busca por conhecimentos em congressos e na literatura, chamaram-me a atenção. Sua participação em congressos nacionais e internacionais, apresentando sua experiência e discutindo com colegas na busca do tratamento mais adequado aos pacientes, fizeram com que eu percebesse que esse era o tipo de medicina que eu queria exercer no futuro e que minha especialidade já estava definida.

Foi ele quem me apresentou ao Prof. Psillakis, com quem fiz residência. Nessa época, a cada dois meses havia a “semana da craniofacial”, quando eram operadas cinco crianças portadoras de Crouzon, Apert, Hipertelorismo, entre outras. O Dr. Zanini ia de Porto Alegre e,

junto com o Prof. Psillakis, Vera Cardin, Paulo Santana e os entusiasmados residentes, realizavam aquelas transformadoras cirurgias.

Após terminar a residência fui para Botucatu para ficar dois anos, fazer mestrado e retornar a Porto Alegre. Acabei fazendo também doutorado e Livre-docência e lá estou até hoje.

Em 1985, casei-me e o Dr. Zanini foi padrinho. No mesmo ano começaram os primeiros sintomas da Esclerose Lateral Amiotrófica (ELA).

Em 1988, organizamos um Curso de Trauma de Face e Cirurgia Craniofacial em Botucatu. Ele já caminhava com duas bengalas. Após o evento, nosso amigo Eudes Nóbrega levou-o à Bauru, para conhecer o Centrinho. Lá conheceu o “Tio Gastão”. Foi uma identificação instantânea entre duas figuras humanas ímpares. O Dr. Zanini foi convidado para criar um Centro de Cirurgia Craniofacial em Bauru. Durante 15 anos, ele, Nilva, sua esposa, suas bengalas e depois sua cadeira de rodas, e diversos assistentes como Elizeu Paglioli, Alcir Gíglio e Francisco Tostes, de Porto Alegre, Aristides Palhares, Roberto Gabarra, eu, de Botucatu, Fernando Parro, de São Paulo, Eudes Nóbrega, de Bauru, entre outros, a cada dois meses, passávamos uma semana operando malformações craniofaciais em pacientes provenientes de diversos locais do Brasil e América Latina. O entusiasmo do Dr. Zanini era contaminante e estas semanas eram comemoradas pelos membros do Centrinho. Um dia o “Teco”, cirurgião plástico, verbalizou o que todos sentiam ao ver aquele idealista se arrastando, se comunicando por meio do notebook, mas sempre sorrindo e bem-humorado: os nossos problemas tornavam-se irrisórios e desapareciam.

Ao completar 70 anos o Dr. Zanini foi “aposentado” do Centrinho.

Alguns anos mais tarde, ele criou o Centro de Cirurgia Craniofacial de Botucatu e os módulos a cada dois meses retornaram com todo o entusiasmo, com a participação do Aristides e do Gabarra, que continuam essa atividade até hoje.

Muitos colegas estagiaram com o Dr. Zanini no Centrinho, e vem realizando cirurgia craniofacial em suas cidades. A semente se espalhou...

Fica a saudade, o exemplo de perseverança, a seriedade no exercício profissional e a paixão pela vida.

Dr. Zanini: o senhor foi uma das dez pessoas marcantes na minha vida.



# Formação do cirurgião plástico

**Dr. Luiz Humberto Garcia de Souza**

Membro Titular da Sociedade Brasileira de Cirurgia Plástica

Regente do Serviço de Cirurgia Plástica do HC-UFG

Secretário da SBCEP – Regional Goiás



Em primeiro lugar, gostaria de dizer que ainda me encontro bem distante da condição de mestre, posto que, em que pese estar próximo de 20 anos de dedicação aos residentes, futuros cirurgiões plásticos, sinto, sinceramente, que há muito por ser feito e construído em mim mesmo, seja do ponto de vista acadêmico e científico, seja do ponto de vista da prática cirúrgica. É que devemos estar sempre em movimento e, com o passar do tempo, vamos descobrindo o quanto é importante não parar de aprender, que é a melhor maneira de não envelhecer, indo ao encontro do futuro, sem esperar que ele chegue até nós.

Na edição anterior, o colega Bins Ely disse com maestria os aspectos acadêmicos e curriculares da formação do cirurgião plástico, o que me deixa mais livre e à vontade para ressaltar questões mais ligadas a práxis cirúrgica propriamente dita em sua vertente assistencial, cuidados técnicos e éticos envolvidos. Penso que, paralelamente a um bom currículo, é de grande importância a pessoa humana, a figura do médico e, por fim, do cirurgião plástico que deseja ser bem-sucedido, ter uma vida profissional venturosa e a mais livre possível de problemas.

Começaria dizendo que a formação de um bom cirurgião plástico, sem dúvida nenhuma inicia-se com uma boa formação em cirurgia geral. Ali, é que são forjadas as bases do futuro cirurgião, através do conhecimento amplo do que é verdadeiramente preparar, operar e cuidar bem de um paciente.

É que um cirurgião de verdade, aquele que pode ser assim denominado, é, antes de tudo, um médico de verdade (que é, também primeiramente, um

ser humano de verdade). Um cirurgião verdadeiro aprende a fazer um bom diagnóstico, prepara bem o paciente no pré-operatório, com todos os cuidados com relação a sua condição clínica e exames complementares e, especialmente, além de operar bem, sabe da grande importância que é cuidar bem no pós-operatório.

Na cirurgia geral aprendemos uma coisa muito importante e que jamais deverá ser esquecida, entre tantas outras: não delegar aos outros, não terceirizar os cuidados para com o paciente que operamos. O cirurgião que opera e não cuida bem no pós-operatório, ou que terceiriza o cuidado, não é um cirurgião e, sim, um mero operador.

Os conhecimentos e a prática da cirurgia geral devem acender no futuro cirurgião plástico, o senso de humanidade, de responsabilidade, o gosto pelo estudo e a firme convicção de que a vocação cirúrgica é verdadeiramente predominante na sua escolha.

Seguindo esta mesma linha, entre tantas recomendações que dou aos nossos residentes, julgo ser da mais alta relevância tecer algumas considerações: é fundamental entender, sentir que o paciente operado no serviço de residência é tão precioso quanto será o seu futuro paciente do consultório. Há que encará-lo da maneira mais séria e atribuindo a ele a maior importância possível, preparando, cuidando e operando com todo o zelo.

Só assim você irá edificando uma formação pessoal sólida e segura. Ainda mais quando sabemos de um detalhe muito importante: o nível de exigência e de cobrança do paciente operado na residência, normalmente em serviço público, sem ônus finan-



ceiro para ele, é verdadeiramente, via de regra, bem menor do que o de um paciente do consultório particular. Isto parece óbvio demais, todavia não deverá ser esquecido em nenhum momento para que se possa balizar, da maneira mais realista, a relação médico-paciente e a busca do verdadeiro bom resultado, que deverá ser o mais refinado possível.

Por razões sociais, culturais e econômicas, o paciente do serviço formador, normalmente terá muito mais tolerância a um resultado menos bom, situação bem distinta quando se chega ao exigente, competitivo e algumas vezes litigioso mercado de trabalho.

Outra recomendação que considero relevante é a seguinte: ao contrário do que alguns dizem, um número razoável/bom de operações é, sim, importante. Entretanto, tão ou mais importante quanto fazer um bom volume de operações é buscar aproveitar ao máximo cada cirurgia, fazendo anotações de tudo que seja relevante, tirando todas as dúvidas possíveis, claro que após ter estudado cuidadosamente os passos da operação e, tendo o máximo de atenção aos detalhes.

Eu me lembro muito bem e guardo uma enorme gratidão ao meu chefe de Serviço, o saudoso Dr. Roberto Millan, que ensinava: “Entre o sucesso total e o fracasso absoluto, muitas vezes existe um fio de cabelo”. Trata-se de uma grande verdade que é melhor aprender logo e que poderá evitar muitos dissabores.

A reflexão profunda a respeito dessa frase é uma importante chave para o sucesso na vida profissional que virá, seja na boa relação com os pacientes, seja nas operações propriamente ditas e nos cuidados com o paciente já operado. Ela também nos ajuda demais a não julgar com dureza os eventuais “maus resultados” dos nossos colegas.

Sobre esta questão de quantidade versus qualidade, é muito importante, desde já, ressaltar que não pode haver dúvidas da qualidade com relação a se operar focado no melhor resultado possível, buscando diminuir ao máximo as chances de ter que reoperá-lo. É isto que é o correto e ético a ser feito

– tratar o paciente desde o seu aprendizado, com o máximo de respeito, dando o melhor de si.

Operar um paciente já pensando em retoques ou “refinamentos”, priorizando a quantidade em detrimento da qualidade tem resvalado em infrações éticas, que muitas vezes resulta em grandes insatisfações e disputas litigiosas.

Outro aspecto que julgo essencial na formação do residente é buscar aproveitar ao máximo todos os estágios que o seu serviço puder lhe oferecer, estudando com afinco e buscando participar do máximo possível de cirurgias. Se for o caso, procure buscar até mesmo estágios fora, que complementem a sua especialização. Quanto maior a sua diferenciação e capacitação em várias áreas da cirurgia plástica, maiores serão as chances de inserção no concorrido mercado de trabalho.

Gostaria de dizer a você, cirurgião plástico em formação, que procure conversar muito bem com os pacientes antes de operá-los, aprendendo a respeitar desde já a sua condição humana, o fato também de não saberem praticamente nada da operação a que serão submetidos, especialmente da parte ligada aos riscos e complicações e as limitações naturais de cada caso...

É preciso aprender a se comunicar bem com o paciente, falando as verdades no momento oportuno, mas sempre de maneira simpática e cordial. Hoje em dia, não se discute mais a enorme importância de se documentar essas informações no chamado termo de consentimento informado, sem também nunca se esquecer de criar o hábito de escrever bem no prontuário, coisa que irá protegê-lo para o resto da sua vida profissional.

Por fim, gostaria de recomendá-los que, acima de tudo, busquem ser verdadeiramente gratos ao enorme bem recebido da parte dos seus preceptores de residência. Procurem não esquecer as boas recomendações e ensinamentos. Como ensina o grande humanista González Pecotche: “A gratidão agiliza os ouvidos e nos faz antever o mal muito antes que ele ocorra”.



### Alexandra Sofia Cruz Queirós e Nascimento

R3 do Serviço de Cirurgia Plástica e Queimados Hospital Universitário – Universidade Federal de Santa Catarina/UFSC

Ao longo do artigo são transmitidos sábios conselhos, os quais só poderão ser partilhados por mestres, em latim *magisteri*: “o que comanda ou dirige, o que ensina”.

Orientações precisas e indispensáveis na hora certa são fundamentais na formação de um cirurgião. É importante para nós, residentes, ter pessoas como o Dr. Luiz Humberto que nos lembram de tais alicerces de conduta, que por vezes são esquecidos na prática do dia-a-dia.

Tal como dizia, Albert Einstein: “A arte mais importante do professor é a de despertar a alegria pelo trabalho e pelo conhecimento”. Exemplos de dedicação como a do Dr. Luiz Humberto têm um impacto muito grande na nossa formação. Nos ajudam a expandir as fronteiras do conhecimento, superar incertezas e vislumbrar novas questões.

Compartilho da importância da residência em cirurgia geral, como um passo importante e neces-

sário para formação de um cirurgião. Não só por fornecer maiores habilidades técnicas (que incluem o pré, o intra e o pós-operatório), mas também, por ser um período de “transição” entre a vida acadêmica e a prática cirúrgica, na qual assumimos responsabilidades reais. Acredito que uma boa formação em cirurgia geral irá formar um cirurgião plástico mais sólido e seguro.

Durante toda a formação cirúrgica (dois anos em cirurgia geral e três em cirurgia plástica), somos moldados estudando, observando, discutindo e fazendo as mais diversas técnicas cirúrgicas. Durante a residência convivemos e auxiliamos cirurgiões experientes. E vamos absorvendo, adquirindo várias visões e pegando um pouco da técnica de cada um. Acredito quanto maior for o treino, tanto em quantidade, quanto em diversidade, mais ampla será a nossa formação. O aprendizado é longo, mas necessário, sem esquecer a importância do lado ético e humano, essenciais tanto na hora do atendimento, como na vida.

A nossa formação como residentes passa rápido, mas certamente levamos conosco um pouco de TODOS os mestres, que generosamente transmitem e partilham diariamente o seu conhecimento e os quais nos suscitam inspiração e admiração.



### William Seidel

Residente HU-UFSC

Acerca da reflexão feita pelo Dr. Luiz Humberto, é de extrema importância a dedicação do cirurgião aos seus pacientes, independente de estar atendendo no serviço público ou privado. Antes de ser um bom cirurgião plástico, é importante ser um bom médico e ter uma boa formação em cirurgia geral. A formação de um residente, além de estar em um bom serviço, depende muito da dedicação e da busca pelo melhor trata-

mento aos seus pacientes, com isso, o cuidado com cada cirurgia realizada reflete no futuro os resultados com seus pacientes no consultório particular. Desde o correto preenchimento dos prontuários, a busca pelo conhecimento, as técnicas cirúrgicas aplicadas e os cuidados pós-operatórios durante a residência, determinam o profissional que será no futuro. Sendo assim, nós residentes nos sentimos amparados por profissionais mestres, com enorme experiência como o Dr. Luiz Humberto e o Dr. Jorge Bins Ely, para obter o que há de melhor acerca da cirurgia plástica e, com isso, realizar uma ótima formação e um bom atendimento aos pacientes.

# Terceirizados e diaristas: o que mudou?

**Luciana Macorin de Azevedo**

Departamento Jurídico SBCP – 319022 OAB-SP

Em discussão desde 2011, a Câmara dos Deputados aprovou projeto de lei nº 4330/2004 da contratação de terceirizados, ainda pendente de aprovação pelo Senado.

A terceirização ocorre quando uma empresa prestadora de serviços é contratada por outra empresa – tomadora, para realizar serviços determinados e específicos. Não há vínculo empregatício entre a tomadora e o terceirizado, sendo apenas a prestadora de serviços responsável pelo contrato e demais consequências daqueles.

Atualmente, em concordância com a Súmula 331 do TST, as empresas que utilizam esse tipo de mão-de-obra têm apenas a possibilidade de contratar profissional para a atividade-meio do seu negócio.

Os melhores exemplos de atividades consideradas terceirizáveis são aqueles como limpeza e portaria, uma vez que relacionados à atividade denominada “meio” das empresas.

Ocorre que a nova proposta de lei abrange a possibilidade de contratação também para a atividade-fim das empresas, sendo que a tomadora será apenas responsável pela fiscalização do contrato com a empresa terceirizada, vez que os deveres empregatícios (pagamentos, férias, segurança do trabalho entre outros) são da empresa contratada. A contratação, porém, deverá ser específica para uma atividade a ser exercida, não podendo haver acúmulo de funções.

A empresa tomadora deverá ter responsabilidade subsidiária em caso de processo trabalhista, já que as obrigações trabalhistas serão de responsabilidade da prestadora de serviços contratada.

Na nova modalidade de contratação, os empregados terceirizados serão representados pelo sindicato, por convenções ou acordos coletivos, da

atividade específica que desenvolver na empresa contratante, não havendo mais o que se falar em enquadramento de representação do sindicato da empresa prestadora de serviços, e da empresa tomadora de serviços.

Uma das maiores críticas é que os empregados não terão poder de negociação, uma vez que seriam minorias dentro das empresas.

No que tange à contratação de diaristas, as empresas e pessoas físicas deverão tomar cuidado ao contratar profissionais que não serão intermediados por prestadoras de serviços, mas prestarão serviços de forma autônoma.

A PEC das domésticas já foi aprovada pela presidente Dilma Roussef, e alcançam aqueles empregados como faxineiros, babás, jardineiros, que prestam serviços de natureza não eventual por mais de dois dias da semana, diferente de diaristas, assim considerados aqueles que laboram até dois dias por semana.

Entre as alterações para os empregados domésticos estão o direito ao seguro-desemprego, FGTS, auxílio contra acidente de trabalho, salário-família e auxílio-creche, horas extras e adicionais noturno.

A maior alteração para o empregador será o pagamento de FGTS, que até a regulamentação ainda será facultativa.

Como se vê, apesar da aprovação de lei, a mudança não é imediata, vez que o governo ainda tem prazo para regulamentação, dentre elas o denominado “Simples Doméstico” (projeto de lei 302/13), que nada mais é do que uma ferramenta que unificará todos os pagamentos destes novos direitos concedidos ao empregado, desde o Imposto de Renda recolhido pelo trabalhador, INSS e FGTS.

# Frases célebres sobre o vinho

**André Monteiro**

Somelier e consultor de gastronomia

*“In Vino, Veritas”*. Platão estava mais do que inspirado quando afirmou isso: *“no vinho, a verdade”*. Confrades, vocês já perceberam quanto já foi dito sobre o vinho? Quanta gente, importante ou não, já se manifestou sobre essa dádiva líquida? Pois é, pensando nisso, veio à mente a ideia de compilar aqui algumas das frases que considero mais interessantes (ou engraçadas) sobre a nossa queridíssima bebida.

Essa moda de “falar do vinho” é antiga. Filósofos, cientistas, artistas e religiosos já brincavam com o vinho desde que o mundo é mundo. As três principais religiões do Ocidente, onde o vinho sempre esteve presente, não economizaram palavras. Às vezes eram de incentivo, muitas vezes de cautela e outras tantas, de proibição. Enfim... Ninguém ficou imune ao vinho (ou ao efeito dele, claro).

Os textos judaicos falam muito sobre o vinho e eu gosto destas duas: *“Quando o vinho desce, solta-se a língua do homem”* e *“Quando o vinho entra, os segredos saem”*. Sabedoria e bom senso, não acham? A própria celebração do *Shabat* começa com uma benção (*“kiddush”*) pronunciada sobre um cálice de vinho que deve ser compartilhado por toda a família. Os cristãos também sempre comentaram sobre o vinho de forma positiva ou irônica: *“O homem é como o vinho: alguns viram vinagre, mas os melhores melhoram com a idade”* (Papa João XXIII), Dom Helder Câmara adaptou essa frase do papa ao seu gosto e disparou: *“Agora que a velhice começa, preciso aprender com o vinho a melhorar envelhecendo e, sobretudo, a escapar do terrível perigo de, envelhecendo virar vinagre”*. Ótima, sem retoques e sem meias palavras.

Na verdade, no Antigo Testamento (sagrado para judeus e cristãos), apenas o “Livro de Jonas” não faz referência ao vinho ou a videira. O Novo



Testamento, válido apenas para os cristãos, está repleto de citações ao vinho; basta lembrarmos do primeiro milagre atribuído a Jesus: “as Bodas de Canaã”. São Tomás de Aquino, frade e filósofo italiano do século XIII, resumiu o significado do vinho na missa da seguinte forma: *“O sacramento da Eucaristia só pode ser realizado com vinho da videira, porque essa é a vontade de Jesus Cristo, que escolheu o vinho quando criou esse sacramento...”*.

Curiosa é a história do vinho na cultura islâmica. Até o século VII, o mundo árabe consumia vinho como qualquer outra civilização ocidental; não havia problemas. O vinho era glorificado pelo Alcorão logo nos primeiros versículos, afirmando que: *“ele integrava a lista das coisas boas existentes na terra, ao lado da água, leite e mel”*. Porém, a história conta que Maomé recomendou a proibição do consumo de vinho após presenciar uma briga entre dois dos seus discípulos supostamente bêbados. Mesmo assim, vários poetas do mundo árabe (persas dominados, na realidade) dedicaram inúmeros versos ao vinho.


Omar Khayyam, Hafiz e Avicena foram os mais significativos. *“Ouço dizer que os amantes do vinho serão castigados no inferno. Se os que amam o vinho e o amor vão para o inferno, o paraíso deve estar vazio”*, *“Bebe vinho! Só ele te dará a mocidade, ele é vida eterna”* (ambos de Omar Khayyam), *“... Logo perguntamos ao Ancião: Que lei faz o amor trazer a dor? Sobriedade? Ele riu: Se sentirá melhor quando estiveres bêbado de vinho”*, *“Dou-te meus pensamentos na entrada desta taberna da intoxicação, saboreies como o primeiro gole de vinho”* (Hafiz), *“O vinho é o amigo do moderado e o inimigo do beberrão”* (Avicena). Com todo respeito, acho que os árabes perderam muito por uma suposta briga.

Acredito que quando os cientistas queriam descontraír ou relaxar, falavam de vinho. Só pode ser;

algumas das melhores tiradas são desses estudiosos! “O vinho é composto de humor líquido e luz” (Galileo Galilei), “O vinho alegra o coração do homem; e a alegria é a mãe de todas as virtudes” (Goethe), “O bom vinho é óleo puro para a lâmpada do intelecto: dá alma, força e impulso até o firmamento” (Gottfried Burger), “Existe mais filosofia em uma garrafa de vinho do que em todos os livros” (Pasteur), “A Penicilina cura os homens, mas é o Vinho que os torna felizes” (A. Flemming).

E é claro que existem aquelas frases mais espirituosas, provocativas, quase debochadas. Eu adoro essas porque nos tiram do previsível, do comportado. “Uma barrica de vinho produz mais milagres que uma igreja cheia de santos” (provérbio italiano), “Cozinheiro com vinho, às vezes até o uso na receita” (W.C.Fields), “Faça sempre lúcido o que você disse que faria bêbado. Isso o ensinará a manter sua boca fechada” (E. Hemingway), “O vinho me tornou audacioso, não louco; incitou-me a dizer asneiras, não a fazê-las” (Duff Cooper), “Tirei mais proveito do álcool do que o álcool tirou de mim” (W.Churchill). E, para mim, a melhor de todas: “Realidade é uma ilusão que ocorre pela falta de vinho”, pena que é de autor desconhecido.

Dentre os produtores, acredito que a melhor “tirada” foi da senhora Lilly Bollinger, que comandou a *Maison Bollinger* (um dos melhores champagnes até hoje) de 1941 até 1971. Em outubro de 1961, durante uma entrevista ao jornal inglês, *London Daily Mail*, o jornalista (que sabia que ela bebia um “pouco” a mais do que o normal) provocou-a perguntando em que momento ela bebia champagne. A resposta dela foi: “Eu tomo Champagne quando estou alegre, mas também tomo quando estou triste. De vez em quando, eu tomo Champagne quando estou só, mas considero obrigatório quando não estou. Às vezes, tomo um pouquinho quando




Omar Khayyam

*estou inapetente, mas sempre bebo quando estou com fome, no almoço ou no jantar. De outra forma, nunca bebo a não ser que eu esteja com sede, é claro*. Impagável !!!

E como eu também não sou bonzinho, esta é para a turma de Brasília, que está precisando acertar o ponto: “Dai-lhes bons vinhos e eles vos darão boas leis” (Montesquieu). E, esta última, eu dedico ao meu pai:

*“Por mais raro que seja, ou mais antigo,  
Só um vinho é deveras excelente,  
Aquele que tu bebes, docemente,  
Com teu mais velho e silencioso amigo.”*  
(Mário Quintana)

Até a próxima, confrades. Saúde a todos.



[www.clubemolucosporvinho.com.br](http://www.clubemolucosporvinho.com.br)

# Pato no Tucupi

Convidamos as doutoras Irene Coelho de Souza, pioneira da cirurgia plástica na Amazônia e Vera Tatiana, sua filha, mestres dessa iguaria, a nos revelar a receita original. A cozinha paraense é considerada como a mais genuína cozinha brasileira por não possuir influências europeias ou africanas.

A culinária do Pará como: Pato no Tucupi, o Tacacá, a Maniçoba entre outras delicias como o Açaí.

O Pato no Tucupi é preparado com tucupi (caldo retirado da mandioca) e jambu (erva amazônica).

## INGREDIENTES

Tempo de preparo: 3 h

- 1 pato de 3 kg
- 3 litros de tucupi
- 5 maços de jambu
- 10 dentes de alho
- 2 cebolas
- 1 maço de chicória do Pará
- Sal a gosto
- 2 tomates
- 2 limões
- 1 pitada de pimenta do reino
- 2 colheres de azeite
- Pimenta de cheiro

## O PATO

- 1- Limpe o pato e o lave com algumas folhas de chicória e limão.
- 2- Deixe-o de véspera na vinha d'alho com alho, sal e pimenta do reino
- 3- Corte-o em pedaços e refogue-o com cebola, alho, tomate bem picado e azeite.
- 4- Cozinhe na panela para amolecer e depois asse-o de forno até dourar.

## TUCUPI

Ferver o tucupi com sal, dentes de alhos inteiros apenas amassados e chicória.

## O JAMBU

Lave-o bem, retire as flores, quando houver, afervente-o em água e sal até amolecer, escorra e coloque-o no tucupi.

## MOLHO DE PIMENTA

- 1- Coloque um pouco do tucupi quente em uma molheira, acrescente a pimenta de cheiro levemente amassada.
- 2- Quando o pato estiver macio e assado, junte-o ao tucupi com o jambu e quando ferver estará pronto. (tempo de fervura +/- 15 minutos)
- 3- Sirva-o com farinha de mandioca Paraense e arroz branco.





SOCIEDADE BRASILEIRA DE  
CIRURGIA PLÁSTICA

# 30º JORNADA NORTE-NORDESTE DE CIRURGIA PLÁSTICA

Tema Central: MAMA

**24 a 26 de setembro de 2015**

Hotel Tropical Tambaú João Pessoa - PB

[www.cirurgioplastica.org.br](http://www.cirurgioplastica.org.br)

## Alagoas

### SBCP Alagoas prepara site e inicia curso on line

Avanços importantes na Regional Alagoas da Sociedade Brasileira de Cirurgia Plástica (SBCP) marcaram a ação da entidade no último trimestre. Sob a presidência do Dr. André de Mendonça Costa, a SBCP em terras alagoanas deu passos importantes para a entrada no mundo virtual por meio da construção do site da entidade.

Trata-se de uma plataforma virtual aberta aos usuários da rede mundial de computadores que estará on line em agosto de 2015, com informações importantes sobre procedimentos, história e ações da Sociedade no Brasil e no estado, com o destaque para a presença de textos com perfil de todos os médicos cirurgiões plásticos em atuação em Alagoas.

“Uma ação de comunicação e gestão relevante, feita pela SBCP Alagoas em articulação com todos os cirurgiões membros da regional alagoana. Certamente este site será um ponto de convergência e de informação tanto



para médicos como para, principalmente, a população local” afirmou Dr. André de Mendonça Costa, presidente da Regional.

Outra iniciativa da entidade em Alagoas foi o início da transmissão no estado do Programa de Educação Continuada (PEC), promovido pela SBCP nacional, com participação de cirurgiões plásticos alagoanos e estudantes de medicina. O intercâmbio de conhecimentos e a oportunidade de qualificação fomentada pelo PEC marca, sem dúvidas, o empenho dos cirurgiões plásticos alagoanos rumo ao aperfeiçoamento da especialidade no estado.

Tanto o PEC quanto o site da SBCP Alagoas foram apresentados em reunião da entidade que contou com a presença do presidente Dr. André de Mendonça Costa, e do tesoureiro, Dr. Lourival Cezar de Oliveira, além dos cirurgiões plásticos Dr. Fernando Gaia, Dr. Fernando Gomes, Dr. Joaquim Diégues, Dr. Ronaldo Leão, Dra. Viviane Mendonça, Dr. Felipe Araújo Mendonça Costa, Dr. Pedro Gomes, Dr. Mário Jorge Frassy Neto, Dr. José Carlos Rios, entre outros.

## Bahia

### Um trimestre de intensa atividade na Bahia!

Nos dias 8 e 9 de Maio, a Regional Bahia promoveu a X Jornada Baiana. Foi um evento inesquecível! Pela primeira vez, em dois dias, contamos com a presença dos colegas convidados Dr. Alexandre Alencar, Dr. Niveo Stefen e Prof. Dr. Henri Friedhofer. O nosso presidente de Honra, Prof. Dr. José Válber Menezes e os ex-presidentes homenageados, Dr. Humberto Campos, Dr. Cesar Kelly, Dr. Marcus Vinícius e Dr. Geza Urmeniy, marcaram presença ativa na brilhante grade científica e no Jantar de Confraternização.

No dia 29 de Maio, realizamos um Curso de Abdominoplastia. Contamos com a presença sempre bem humorada do Prof. Dr. Osvaldo Saldanha. Uma brilhante aula



Curso de Abdominoplastia. Dr. Marcelo Cunha, Dr. Vinicio Moitinho, Dr. Osvaldo Saldanha e Dr. Nonato Fontes.



com o mestre da abdominoplastia e a pioneira transmissão simultânea de procedimento cirúrgico via Web foram os pontos altos do evento. Tivemos a participação de 30 colegas no auditório e mais 25 via web, incluindo cidades da Bahia, Pernambuco, Ceará e São Paulo.

Para concluir o trimestre, a nossa atividade assistencialista Humanitária! Realizamos no período de 8 a 13 de Junho, o Mutirão de Orelha. Contamos com a participação ativa de grande parte dos sócios da nossa Regional, com destaque para os Serviços do Hospital das Clínicas (Prof. Dr. José Valber e equipe), Hospital São Rafael (Dra. Cristina Meneses e equipe), Hospital Santo Antônio (Dr. Marcus Barroso, Dr. Paulo Plessim e equipes), e um belo exemplo a ser seguido, a Clinday, uma clínica privada abriu suas portas para o mutirão e participou ativamente com os colegas Dr. Humberto Monteiro, Dr. Claudio Matsumoto, Dr. Vinicio Moitinho e Dr. Wilson. No dia 13, contamos com a presença do



*X Jornada Baiana. Convidados, diretoria, homenageados e presidente de honra.*

Prof. Dr. Dov Goldenberg em brilhante apresentação e confraternização.

Muito obrigado a todos pela participação e contribuição!



*Seu conhecimento e sua habilidade precisam  
dispor de instrumentos à altura.*

*A PADGETT-MILTEX leva a sério essa missão.*

Toda linha de instrumentos da PADGETT-MILTEX são fabricados por artesãos alemães seguindo protocolos rígidos de qualidade, usando o melhor aço inox do mundo.



Distribuidor exclusivo PADGETT-MILTEX  
para a Sociedade Brasileira de Cirurgia Plástica



Faça seu pedido AGORA da linha PADGETT-MILTEX  
em nossa **nova loja on-line:**

[www.medicalstore.com.br](http://www.medicalstore.com.br)

ou através:  
Televendas (41) 3079-1366  
[comercial@doctus.med.br](mailto:comercial@doctus.med.br)

## Ceará

A SBCP Regional Ceará realizou em sua reunião científica de abril de 2015 o Simpósio “PONTOS QUENTES EM ABDOMINOPLASTIA”, na noite do dia nove, no auditório do hospital Monteklinikum. Quatro palestrantes se apresentaram nesta ocasião: Dr. João Erfon Ramos (CE), Dr. Cido Carvalho (CE), Dr. Harley Cavalcante (CE) e Dr. Isaac Furtado (CE) e numerosa audiência participou de movimentado debate após as apresentações.

Em maio, no mesmo auditório do hospital Monteklinikum, foi a vez, do Simpósio “PONTOS QUENTES EM FACE”, na noite do dia 21. Contamos com três palestrantes: Dr. Eduardo Furlani (CE) Dr. Afonso Ribeiro (CE) e Dr. Cido Carvalho (CE), e a presença dos colegas da regional, que participaram do concorrido debate após as apresentações.

A XIII Jornada Cearense de Cirurgia Plástica e o XIII Encontro dos Serviços de Cirurgia Plástica do



Ceará aconteceu em Guaramiranga - (CE) de 12 a 13 de junho e teve como palestrante Sênior Dr. Alexandre Piassi (SP). O Homenageado Nacional foi Dr. Marcus Castro Ferreira (SP) e o homenageado regional foi o Dr. Vitoriano Antunes Barbosa (CE). No dia 11, prévio a Jornada, ocorreu o 2º Simpósio Cearense de Feridas no auditório da UNIMED em Fortaleza, contando com as palestras do Dr. Marcus Castro Ferreira (SP) e Dr. Alexandre Piassi Passos (SP).

Em preparativos e com grande expectativa dos colegas, teremos o projeto OPEN-Rinoplastia Estruturada (Dr. José Carlos Ronche - SP), em Fortaleza, acontecendo nos dias 2 e 3 de outubro de 2015.

Aguardamos a presença dos colegas nesses eventos.

A Diretoria

## Distrito Federal

A Regional do Distrito Federal segue com sua programação científica mensal, oferecendo aos colegas a oportunidade de ouvir e trocar ideias com expoentes nacionais em assuntos pontuados pelos mesmos.

Sendo assim, em abril, fomos brindados com a presença da Dra. Ruth Graff em nossa VII Reunião Científica, com o tema: Atualizações em Cirurgia Videoendoscópica de Face e Mama.

Em maio, nossa VIII Reunião Científica tratou do tema: Complicações com Toxina Botulínica e Preenchedores, apresentado pela Dra. Alessandra Grassi Salles e também uma apresentação do Dr. Paulo Matsudo, apoiado pela Eurosilicone, com o tema: Mastopexia com Prótese Texturizada.

Já em junho, nossa IX Reunião Científica teve como tema: Feridas. Assunto esse de interesse de todos por tratar-se de matéria de extrema relevância para nossa formação e também pelos avanços recentes que exigem nossa contínua atenção.

Agradecemos aos colegas que prontamente atenderam ao convite de assumir presidindo ou secretariando as mesas: Dra. Ângela Venturieri Fagundes, Dr. Juan Pedro Visser Cedrola, Dra. Priscila de Oliveira Gerk, Dra. Telma Ritter de Gregório.

Atenciosamente,

Rosangela Santini Ferreira  
Presidente  
Jefferson Di Lamartine  
Tesoureiro  
Lenise Spadoni Pacheco  
Secretária

# Espírito Santo

No dia 24 de abril, a SBCP-Regional-ES realizou, no Hotel Golden Tulip, um Fórum sobre os avanços na reconstrução de mama, com detalhamento dos procedimentos atuais, relativos aos retalhos musculares, uso dos implantes de silicone e os refinamentos que mais valorizam os resultados.

Com a participação dos colegas Dr. Felipe Colombo, Dr. Fábio Zamprogno, Dr. Murilo Muniz Boles, Dr. Gustavo Homero Nogueira Mello, Dr. Leonardo Merçon Vieira Cardoso, Dr. Fábio Chambô e Dr. Jefferson Vaccari, foram apresentados para discussão diferentes aspectos de suas práticas no dia-a-dia de trabalho nas cirurgias de reconstrução mamária.

O moderador foi o professor Sérgio Carreirão, do Rio de Janeiro que, ao final, fez uma exposição de sua experiência de 40 anos nas reconstruções de mamas.

O evento foi um sucesso! Expressivo número de cirurgiões plásticos prestigiaram com suas presenças e participação. Foi um momento importante de discussão sobre assuntos relevantes de nossa área de trabalho.

Seguindo nossa tradição, após a reunião científica,

nos reunimos em um jantar de confraternização, momento de descontração e alegria, que em muito contribuiu para a convivência social de nossos membros.

Outros eventos virão fazendo de 2015 um ano bastante produtivo para todos nós.

José Renato Harb  
Presidente da SBCP Regional - ES



# Goiás

A Regional de Goiás, dando sequência às suas programações científicas, recebeu em Goiânia, no mês de abril, para o "FACESATURDAY" os seguintes cirurgiões: Dr. Ronaldo Pontes (RJ), Dra. Ana Zulmira Diniz Badim (PR) e o Dr. Henrique Cintra (RJ), os quais proferiram enriquecedoras palestras sobre a cirurgia de face e pálpebras, e também houve apresentações de casos dos serviços de residência de Goiânia com discussões dos mesmos com os professores. Na atenta e participativa plateia estiveram, durante todo o sábado, em torno de 65 cirurgiões plásticos e residentes de Goiás e região. Foi

realmente um sucesso devido ao grande conteúdo científico e a disposição dos palestrantes em interagir com a plateia, respondendo prontamente às perguntas e esclarecendo todas as dúvidas. A Regional Goiás agradece aos palestrantes que não mediram esforços para estar conosco em Goiânia.

Na nossa reunião do mês de maio o assunto tratado foi a sucessão da atual diretoria para a próxima gestão 2016/2017. Com a presença de vários ex-presidentes e após todos os presentes se manifestarem sobre o assunto, ficou resolvido pela grande maioria dos presentes que



Goiás lançará uma única chapa liderada pelo Dr. Luis Humberto Garcia, secretário da atual diretoria.

Para a nossa reunião de mês de junho estamos aguardando a confirmação do nosso convidado.

E para o mês de setembro, para o evento cujo tema será abdominoplastia, já temos confirmado as presenças dos Drs. Ricardo Baroudi, Osvaldo Saldanha e Cecin Daoud e esperamos a presença dos colegas de Goiás e região, pois temos certeza nos trará novos conhecimen-



tos, pois os renomados palestrantes possuem vasta experiência no assunto e será mais uma boa oportunidade de convivência dos colegas da Regional e convidados.

O curso integrado dos residentes continua sendo realizado conforme a programação da SBCP, sob a coordenação do Dr. Paulo Renato S. de Paula, com presença maciça dos residentes.

Grande abraço  
Paulo Diniz Junior  
Presidente SBCP - GO

## Mato Grosso do Sul

Tendo a união como combustível alavancador da crescente evolução da nossa Regional, prosseguimos com a campanha de valorização da especialidade através das redes sociais e grupos via celular. Associado, prosseguimos com a realização de reuniões científicas, com a presença maciça dos nossos associados. No dia 31 de março realizamos reunião científica, seguida de jantar, onde tivemos a honra de receber o Dr. Paulo Matsudo, que apresentou palestra com o tema "Mastopexia com uso de implantes" e "Táticas no facelift com uso da toxina botulínica". No dia 31 de abril, a SBCP MS promoveu reunião científica com abordagem do tema "Relacionamento médico-paciente e prevenção de processos médicos - judiciais em cirurgia plástica", apresentada pelo experiente perito médico judicial Dr. Silvio Haddad. A seguir tivemos um jantar harmonizado com



*Dr. Enzo, Dr. Cesar Benavides,  
Dr. Marco Jajah, Dr. Agliberto*



Dr. Marco Jajah, Dr. Daniel Nunes, Dr. Silvio Haddad, Dr. Cesar Benavides



Dr. Nelio, Dr. Paulo Matsudo, Dr. Denilson

vinhos de alta qualidade. Nos dias 8 e 9 de maio realizamos o PRIMEIRO ENCONTRO DOS CIRURGIÕES PLÁSTICOS DO MS. Contamos com o apoio da Eurosilicone. Fomos agraciados com a presença dos drs. Enzo, George e Jefferson De Lamartinni. Os temas abordados foram: implantes de panturrilha, implantes de glúteo, implantes de mama e mamoplastia com uso de implantes de silicone.

Procuraremos manter a realização de agradáveis eventos científicos na Regional MS, respeitando a intensificação cirúrgica nesse período do ano, bem como a maior quantidade de eventos nacionais.

Saudações a todos

Dr. César Benavides  
Presidente Regional MS  
Dr. Marco Aurélio Jajah  
Secretário  
Dr. Daniel Nunes  
Tesoureiro

## Minas Gerais

### IX Congresso Sul-Mineiro de Cirurgia Plástica em Poços de Caldas

Poços de Caldas, cidade a 460 Km de Belo Horizonte, foi sede do IX Congresso Sul-Mineiro de Cirurgia Plástica e do V Encontro São Paulo/Minas, reunindo mais de 100 participantes no histórico prédio do Palace Casino, nos dias 8 e 9 de maio. Renomados cirurgiões de várias cidades brasileiras foram responsáveis por palestras e mesas-redondas. A grade científica apurada agradou congressistas, comissão organizadora local e a Regional Minas da SBCP, que continua intensificando seu trabalho de levar o conhecimento científico da cirurgia plástica para todo o estado.

Algumas palestras tiveram destaque dentro da programação, dentre elas, a conferência “Fatores preditivos de complicações em cirurgias plásticas – score de segurança”, proferida por Osvaldo Ribeiro Saldanha (SP), com moderação de Luciano Ornelas (DF); a mesa-redonda “Qualidade de vida/Cirurgia Íntima”; a conferência “Ritidoplastias - reposicionamento terço médio e tratamento cervicale”, de Lydia Masako (SP); e a conferência “De pai para filho – Experiências”, com os cirurgiões Jorge Ishida (pai) e Luiz Henrique Ishida (filho).

O evento contou com a presença da diretoria da Regional Minas da SBCP, Antônio Carlos Vieira, Marcelo Versiani e Alfonso Sempertegui, além do presidente da SBCP-Nacional, João de Moraes Prado Neto e do presidente da Regional Paulista, Fernando de Almeida Prado. “Colaborar e estar junto de quem se dedica ao engrandecimento dessa Sociedade já me satisfaz, mas o que mais me atrai é conseguir reunir e recepcionar em minha cidade, em minha casa, tantos cirurgiões plásticos e todos em torno de um único objetivo, dar o melhor de si para o evento”, disse Victor Adissi, coordenador do Congresso.



Dr. Victor Adissi, coordenador do Congresso Sul Mineiro, entre Dr. Alfonso Sempertegui, tesoureiro da SBCP-MG, Dr. Antônio Carlos Vieira, presidente da SBCP-MG e Marcelo Versiani, secretário da SBCP-MG

Mutirão



Mutirão de Cirurgia Plástica antecede Congresso em Poços de Caldas e opera quase 250 pessoas

Quase 250 pessoas foram beneficiadas nos dois mutirões de cirurgia plástica que antecederam o Congresso. Na semana antes do evento, 11 cidades, não só do Sul de Minas, participaram do mutirão de retirada de tumores de pele, quando 172 cirurgias foram realizadas em pacientes que esperavam pelo procedimento na fila do SUS. O segundo mutirão aconteceu no dia 7 de maio, em Poços de Caldas, cidade sede do Congresso, e nesta ação, 68 pacientes, também do SUS, se submeteram à operação de blefaroplastia.

De acordo com Adissi, o tumor de pele é uma patologia comumente encontrada na população. “A adesão espontânea dos colegas foi gratificante, acredito que foi um de nossos mutirões com maior número de cidades envolvidas”, comemora. Além de Poços de Caldas, Cruzília, Pouso Alegre, Itajubá, Alfenas, Varginha, Três Corações, São Lourenço, Juiz de Fora, Lavras e a capital Belo Horizonte participaram dessa ação de assistência social.

No mutirão de blefaroplastia participaram 34 cirurgiões de Minas Gerais, Rio de Janeiro e São Paulo, operando em três locais de Poços de Caldas: Hospital Municipal Gilberto de Mattos (Zona Leste), Hospital Pedro Sanches (Climepe Total) e na Clínica de Cirurgia Plástica Dr. Victor Adissi.

Triângulo Mineiro realiza último evento científico da SBCP-MG

A 3ª Jornada de Cirurgia Plástica da Faculdade de Medicina da Universidade Federal do Triângulo Mineiro (UFTM) acontece em 28 e 29 de agosto, no Salão Nobre da Associação Brasileira dos Criadores de Zebu (ABCZ), em Uberaba, no Triângulo Mineiro. Último evento científico da SBCP-MG, antes do Congresso Brasileiro de Cirurgia Plástica, em novembro, em BH, a Jornada reunirá palestrantes conhecidos nacional e

internacionalmente, que apresentarão temas variados, polêmicos e atuais, além de mesas pra discussão de casos clínicos.

Cinco conferências e quatro mesas-redondas fazem parte da programação científica que terá ainda uma conferência Magna sobre Rinoplastia, proferida por João de Moraes Prado Neto, presidente da SBCP. Prado Neto será também um dos homenageados do evento: receberá a Homenagem Nacional. Já Odo Adão, será o Homenageado de Honra. Sebastião Nelson Edy Guerra e José Fernando Borges Bento receberão as Homenagens Regionais.

As inscrições para a Jornada de Cirurgia Plástica do Triângulo Mineiro podem ser feitas até 14 de agosto no site da SBCP-MG ([www.smcpmg.org.br](http://www.smcpmg.org.br)).

Pará

A Regional do Pará recebeu no dia 23 de abril a fisioterapeuta Rafaela Aliveriti, que ministrou aula com o tema: Fisioterapia Dermato-Funcional no pós-operatório das cirurgias plásticas. E, a seguir, o Dr. Fabiel Vendamin (secretário da SBCP -PA) mostrou um caso difícil sobre inclusão de implante de silicone nas mamas.



Dr. Armando Chiari Jr e os cirurgiões plásticos paraenses

No dia 23 de maio recebemos o Dr. Armando Chiari Jr (MG) que nos brindou com duas aulas: Mastoplastia Redutora com Cicatriz em L e Mastopexia com Prótese com Cicatriz.

Ainda em maio, a presidente da Regional Pará, Dra. Alessandra Barros ministrou aula na cerimônia de abertura do ano letivo da Liga de Cirurgia Plástica do Pará, com a presença dos acadêmicos de medicina da Universidade Federal do Pará, Universidade Estadual do Pará e CESUPA.



Dra. Alessandra Barros com os alunos da liga de cirurgia plástica do Pará.

## Paraíba



A SBCP - Regional Paraíba teve a oportunidade maravilhosa de receber no Hospital de Emergência e Trauma de João Pessoa, a Dra. Débora Sanches, cirurgiã plástica do HC da Femusp e presidente da SOBRATAFE - Sociedade Brasileira de Tratamento Avançado de Feridas, que nos trouxe uma discussão bastante frutífera sobre novas tecnologias em queimaduras e feridas complexas. Tema extremamente inovador para este serviço, que é referência estadual no atendimento a pacientes queimados.

Outro evento que marcou a participação dos cirurgiões plásticos da Paraíba foi uma palestra patrocinada pela Eurosilicone, que abordou todo o processo de fabricação das próteses mamárias, trazendo detalhes sobre a tecnologia de biomateriais, que são considerados fundamentais para um melhor aproveitamento no dia-a-dia do cirurgião plástico, que trabalha com a cirurgia de mamoplastia de aumento e reconstrução mamária.

Aproveito a oportunidade para reiterar o convite para 30ª Jornada Norte-Nordeste, que acontecerá aqui, na bela cidade de João Pessoa-PB, sendo preparada com muito afinho, na certeza de um grande evento.

Cordialmente,

Adriano Quirino - Membro Titular SBCP



## Paraná

**Fórum de Face, de elevado nível científico, lota o auditório da Associação Médica do PR**

O Fórum de Face, promovido recentemente pela SBCP-PR, lotou um dos auditórios da Associação Médica do Paraná. De elevado nível científico, o evento teve a participação especial dos Drs. Marcelo Araújo (SP) e de Gisela Pontes (RJ), considerados referências internacionais em cirurgia de face. E, além deles, contou com expositores de renome no Paraná, como os Drs. Manoel Cavalcanti, Ana Zulmira Diniz Badin e Sandro Beira.

Para a diretoria da SBCP o Fórum cumpriu os objetivos esperados, não só pelo público, mas pelo envolvimento de todos aos temas propostos como técnicas em cirurgia de face masculina. Essa rotina das clínicas é de certa forma desafiadora, tendo em vista o número de homens que, com frequência cada vez maior, buscam o embelezamento do corpo pela cirurgia plástica. Ao final do evento, a regional ofereceu almoço de confraternização aos participantes na Churrascaria Badida.

### **Aprendizado com o pai**

A Dra. Gisela Pontes adquiriu boa parte de sua formação com o próprio pai, o professor doutor Ronaldo Pontes, considerado um dos principais cirurgiões plásticos do mundo. A este respeito, lembrou que, ainda criança, pegava roupa esterilizada com a enfermeira da clínica, só para entrar em centro cirúrgico e vê-lo operando. Lembra até hoje da primeira mamoplastia que assistiu.

Em sua clínica, a médica recebe quase que diariamente pacientes estrangeiros. E conta que, dependendo da origem do paciente existe uma predileção. Os que vivem em países frios, como os europeus, preferem fazer rosto. Negros, de pele mais lisa, optam por mamoplastias, cirurgias de nariz e no abdome. Americanos optam pelo Brasil levando em conta a experiência, mas também os custos envolvidos, bem inferiores aqui.

### **Bom senso**

Além de discorrer sobre as técnicas que o consagraram em cirurgia de face, o Dr. Marcelo Araújo conversou com os colegas do Paraná a respeito de como encara o dia-a-dia da profissão. Em sua opinião, não existe idade específica para introduzir determinada cirurgia plástica ou não fazê-la mais.

Tudo depende do corpo de cada um, em sua opinião. Ele diz que todo especialista deve ter o senso médico e a responsabilidade de não incentivar as pessoas a fugirem dos seus limites normais de padrão estético. E comple-



Participantes do Fórum de Face, tendo os convidados especiais Dra. Gisela Pontes e Dr. Maurício Araújo ao centro



Evento organizado na PUC-PR com o apoio da SBCP-PR, pela associação que congrega os ex-alunos do Professor Pitanguy.

menta: “não somos deuses da beleza, apenas cirurgiões plásticos”.

### Curso de Expansão

Sob a coordenação do Dr. Arnaldo Miró e Dr. Rogério Bittencourt foi realizado no dia 29 de maio, em Curitiba, o “Curso de Expansão Tecidual do Hospital Universitário Cajuru”. O evento da PUC-PR foi organizado pela Associação dos ex-alunos do Professor Ivo Pitanguy (da qual o Dr. Arnaldo Miró é o atual presidente), com patrocínio da Silimed e com o apoio da SBCP - Regional do Paraná.

A programação incluiu sete conferências, apresentadas por experientes cirurgiões. Entre os destaques, os Drs. José Carlos Daher, Henrique Radwanski, Nelson Piccolo, Michele Grippa, Renato Freitas, Alfredo Duarte e Luiz Calomeno.

Em pauta, expansores teciduais tanto na reconstrução mamária, quanto no tratamento de cicatrizes e tumores. Os quase 100 inscritos tiveram a oportunidade de tirar suas dúvidas frente a estas técnicas juntamente com estes cirurgiões, que puderam mostrar na prática, com realização de quatro cirurgias transmitidas ao vivo, como obter os melhores resultados.

## Pernambuco

Queridos Amigos

No dia 14 de maio tivemos a aposição da placa dos ex-alunos de Cirurgia Plástica do Hospital Agamenon Magalhães (HAM). Esteve presente neste evento o Dr. Liacyr Ribeiro, que proferiu palestra sobre mastoplastia com pedículo tipo I40 anos de experiência. Na ocasião, o Dr. Luiz Alberto Leite foi homenageado na sua despedida do HAM, após tantos anos de chefia, serviços prestados e formando profissionais em cirurgia plástica. A sociedade agradece toda sua dedicação.

Nos dias 15 e 16 de maio realizamos a VIII Jornada Pernambucana de Cirurgia Plástica no Mar Hotel, em Boa Viagem. Como convidados estiveram presentes, além do Dr. Liacyr Ribeiro, Luciano Chaves representando a diretoria da Nacional, Humberto Campos diretor do DESC Nacional, Cido Carvalho do DEC Norte-Nordeste, Salustiano Gomes do Ceará, Péricles Serafim da Paraíba, Adilson Paschôa, Cirurgião Vascular do Hospital Beneficente Portuguesa, em SP, e o Dr. Carlos



Dilson Luz



José Pimentel



Vital, presidente do Conselho Federal de Medicina, que proferiu a palestra “Cirurgia Plástica: o exercício da especialidade”.

Durante o evento foram homenageados os drs. Dilson Luz, José Pimentel e Luiz Alberto Leite, por seus inúmeros serviços prestados à nossa sociedade.

A Jornada transcorreu com ensinamento e aprendizados num clima de amizade e confraternização. A todos que contribuíram para o sucesso desta jornada nosso muito obrigado!

Atenciosamente,

Fabio Dias Neves



Luiz Alberto Leite

## Rio de Janeiro

A poster for the 34th Carioca Plastic Surgery Meeting. It features a large image of the Christ the Redeemer statue against a blue sky. Text on the poster includes: "34ª JORNADA CARIOCA DE CIRURGIA PLÁSTICA", "5 a 8 de Agosto de 2015", "Hotel Sofitel", "Rio de Janeiro - Brasil", "Sociedade Brasileira de Cirurgia Plástica - RJ", "INSCRIÇÕES PELO SITE www.sbcp-rj.org.br", and lists of names for the National, Regional, and Local Scientific Committees.

34ª JORNADA CARIOCA DE CIRURGIA PLÁSTICA

5 a 8 de Agosto de 2015  
Hotel Sofitel  
Rio de Janeiro - Brasil

Sociedade Brasileira de Cirurgia Plástica - RJ  
INSCRIÇÕES PELO SITE  
www.sbcp-rj.org.br

**Diretoria Nacional**  
Presidente: JOÃO DE MORAES PRADO NETO  
Secretário: LUCIANO ORNELAS CHAVES  
Tesoureiro: LUIS HENRIQUE ISHIDA  
Diretor de DEB: HUMBERTO CAMPOS

**Diretoria Regional**  
Presidente: JOÃO MEDEIROS  
Secretário: CARLOS PORCHAT  
Tesoureiro: LEANDRO PEREIRA

**Comissão Científica Local**  
SERGIO CARREIRÃO  
ANDRÉ MARANHÃO  
ANTONIA CUPELLO  
MARCO PELLON

### PROGRAMA DA JORNADA CARIOCA DE 2015

#### QUARTA-FEIRA - 5 de agosto

07h30 Abertura da Secretaria - Inscrições e retirada de material.

#### 08h30 - 12h00 CURSO PRÉ-CONGRESSO

Bases e Fundamentos da Rinoplastia  
Presidente: Claudio Salum (MG)  
Secretário: Gabriel Duarte Basílio (RJ)  
Moderadores: Luiz Mário Bonfatti (RJ) e Luciano Chaves (DF)

**PRIMEIRA PARTE**

1. Anatomia do nariz aplicada à rinoplastia. Sérgio Levy (RJ)
2. Fisiologia nasal aplicada à rinoplastia. Luis Carlos Ishida (SP)
3. Vantagens e desvantagens das diferentes vias de acesso em rinoplastia. Carlos Inacio Coelho de Almeida (MG)

4. O Tratamento do dorso nasal. Fratura nasal. Diferentes tipos de fraturas.

Nivaldo Alonso (SP)

5. Princípios do tratamento da ponta nasal. Jorge Gortarez (México)

6. Enxertos em rinoplastia. Fernando Valentim (RJ)  
**SEGUNDA PARTE**

7. Rinoplastia funcional. Niveo Steffen (RS)

8. Rinoplastia estruturada. Olivier Gerbaut (França)

9. Inclusões em rinoplastia. Materiais. Indicações. Procedimentos. Antônio Carlos Abramo (RJ)

10. Rinosseptoplastia. Luiz Henrique Ishida (SP)

11. Spreader flap e spreader graf. João de Moraes Prado Neto (SP)

12. Complicações mais frequentes da rinoplastia. João Moraes Prado Neto (SP)

12h00 - 13h00 Intervalo para Almoço

13h00 - 14h30 Vídeos Editados Nº 1

Cirurgia Pós-Bariátrica: O que faço para manter resultados em longo prazo

Presidente: José Luis Leal

Secretário: Sergio Cardoso Maciel (RJ)

Relatores:

Moderador: Carlos Roxo (RJ)

André Maranhão (RJ) Mama masculina e tórax

Alfredo Donnabella (MG) Abdominoplastia

Flávio Mendes (SP) Membro inferior

Roberto Kaluf (GO) Membro superior

Wilson Cintra (SP) Mama com implante

José Humberto Cardoso Resende (RJ) Mastopexia sem implante

14h30 - 16h00 Mesa-Redonda Nº 1

Casos difíceis e intercorrências em lipoaspiração e abdominoplastia.

Presidente: Orido Pinheiro (RJ)  
Secretário: Delane Cavalcante de Souza (RJ)  
Moderador: Carlos Alberto Jaimovich (RJ)  
Relatores:  
Mauro Deos (RS) Abdominoplastia  
Everardo Abramo (RJ) Abdominoplastia  
Fábio Coutinho Ferreira (RJ) Abdominoplastia  
Sebastião Nelson (MG) Lipoaspiração  
Alcemar Maia (RJ) Lipoaspiração  
Fabio Inácio Cunha (DF) Lipoaspiração

16h00 - 16h20 Visita aos Expositores e Coffee Break

16h20 - 16h50 Conferência N° 1

O Belo e o Feio em Cirurgia Plástica  
Conferencista: Ricardo Cruz (RJ)  
Presidente: Virmar Soares (RJ)

16h50 - 18h40 Vídeos Editados N° 2

Conduas em Mastopexia.  
Presidente: Francesco Mazzarone (RJ)  
Secretário: Daniel Batista (RJ)  
Moderadores: Arnaldo Miró (PR) e Affonso Accorsi (RJ)  
Relatores :  
Osvaldo Saldanha (SP) mastoplastia com implante  
Gisela Pontes (RJ) mastoplastia com implante  
Olivier Gerbaut (França) mastoplastia com implante  
José Tariki (SP) Mastoplastia sem implante  
Liacyr Ribeiro (RJ) Mastoplastia sem implante  
Carlos Alberto Porchat (RJ) Mastoplastia sem implante

18h40 - 19h20 Aula do PEC

Coordenador: Carlos Eduardo Leão (MG)  
Anestesia em cirurgia plástica: Paulo Cesar Abreu Salles

19h20 - 20h00 Conferência Magistral (Entrevista)

Conferencista: Prof. Ivo Pitanguy  
Presidente: João Medeiros (RJ)

20h00 Sessão Solene de Abertura

## QUINTA-FEIRA – 6 de agosto

08h00 - 09h00 Contribuições Científicas N° 1

Cirurgia Estética da Face  
Presidente: Manoel Belerique (RJ)  
Secretário: Christian de Araújo Vieira (RJ)  
Moderador: Marcelo Daher (RJ)  
Relatores:  
João Cabas Neto (ES)  
Bianca Ohana (RJ)  
Irene Daher (RJ)  
Luiz Victor Carneiro Filho (RJ)

09h00 - 10h00 Mesa-Redonda N° 2

Como eu vejo hoje o face lift.  
Presidente: Carlos Lacerda (PE)  
Secretário: Alessandro Pinheiro Martins (RJ)  
Moderador: Rolf Gemperli (SP)  
Relatores:  
Patrick Tonnard (Bélgica)  
Renato Salt (Estados Unidos)  
Paulo Muller (RJ)

10h00 - 10h20 Visita aos Expositores e Coffee Break

10h20 - 11h50 Conferência N° 3

Face  
Conferencista : Patrick Tonnard (Bélgica)  
Presidente: Ricardo Cavalcanti (RJ)

11h50 - 12h20 Vídeos Editados N° 3

Cirurgia Estética da Face.  
Presidente: José Renato Harb (ES)  
Secretário: Ana Claudia Roxo (RJ)  
Moderador: Cláudio Cardoso de Castro (RJ)  
Relatores :  
Marcelo Rodrigues da Cunha Araujo (SP)  
Tomaz Nassif (RJ)  
Ruth Graf (PR)  
Benjamin Gomes Filho (ES)  
Renato Salt (Estados Unidos)  
Raul Gonzalez (SP)

12h20 - 13h00 Mesa-Redonda N° 3

Recursos atuais no tratamento não cirúrgico da face.  
Presidente: Alessandra Gomes Barros (PA)  
Secretário: Glauco Araújo da Rocha (RJ)  
Relatores:  
Eduardo Sucupira (RJ) Preenchedores  
Rômulo Mene (RJ) Laser  
Paulo Keiki Matsudo (SP) Toxina botulínica

13h00 - 14h30 Intervalo para Almoço

14h30 - 15h30 Vídeo Editado N° 4

Cirurgia estética periorbitária.  
Presidente: Nícia Colucci (RJ)  
Secretário: Renata Francalacci (RJ)  
Moderador: Antonio Sergio Guimarães (RJ)  
Relatores:  
Nelson Augusto Letizio (SP)  
Fabian Cortinas (Argentina)  
Luis Fernando Perin (SP)  
Sérgio Lessa (RJ)

15h30 - 16h30 Mesa-Redonda N° 4

Discussão de temas polêmicos em cirurgia periorbitária.  
Presidente: Antônio Carlos Vieira (MG)

Secretário: Marcelo Cury (RJ)  
Moderador: Antonio Graziosi (SP)  
Relatores:  
Henrique Cintra (RJ) Tratamento do sulco nasojugal  
Patrick Tonnard (Bélgica) Enxerto de gordura na  
pálpebra superior  
Vera Cardim (SP) Reposicionamento da gordura na  
pálpebra inferior

16h30 - 16h50 Visita aos Expositores e Coffee Break

16h50 - 17h30 Conferência N° 4  
O estágio atual da cirurgia estética da face.  
Conferencista: Farid Hakme (RJ)  
Presidente: Abrahão Szuchmacher (RJ)

17h30 - 19h30 Mesa-Redonda N° 5  
Células-tronco derivadas de tecido adiposo:  
o atual, o real e o mito.  
Presidente: Cesar Silveira Claudio-da-Silva  
Secretário: Patrícia Zuker (RJ)  
Moderadores: Juarez Avelar (SP) e Marcelo Paulo  
Vaccari Mazzetti (SP)  
Relatores:  
Isa Dietrich (SP)  
Ithamar Nogueira Stocchero (SP)  
Marco Aurélio Pellon (RJ)  
Natale Gontijo (RJ)  
Patricio Centurion (Peru)  
Charles Sá (RN)

#### **SEXTA-FEIRA – 7 de agosto**

08h00 - 09h00 Contribuições Científicas N° 2  
Cirurgia Estética do Tronco e Membros.  
Presidente: Angélica Maria Schettino (RJ)  
Secretário: Marcelo Moreira (RJ)  
Moderador: José Gradel (RJ)  
Relatores:  
Diogo Franco (RJ)  
Guilherme Miranda (RJ)  
Leonardo Christaldo (RJ)  
Luzimagno Heringer (RJ)  
Frederico Avellar Silveira Lucas (RJ)

09h30 - 10h00 Vídeo Editado N° 5  
Redução Mamária.  
Presidente: Francisco de Assis M. Carvalho (CE)  
Secretário: João Sobral Filho (RJ)  
Moderador: Pedro Martins (RS)  
Relatores:  
Carlos Uebel (RS)  
Francisco Jose Fontenele Bezerra (CE)  
Luiz Alberto de Souza Leite (PE)  
Ronan Horta (MG)

10h00 - 10h20 Visita aos Expositores e Coffee Break

10h20 - 10h50 Conferência N° 5  
Nariz  
Conferencista: Olivier Gerbault (França)  
Presidente:  
10h50 - 12h30 Mesa-Redonda N° 6  
Rinoplastia secundária. Resultados desfavoráveis.  
Presidente: Marcos Aurelio Leiros da Silva (RJ)  
Secretário: Flávia Freitas Dantas (RJ)  
Moderador: Ronaldo Pontes (RJ)  
Relatores:  
João de Moraes Prado Neto (SP)  
Carlos Inácio Coelho de Almeida (MG)  
Volney Pitombo (RJ)  
Jorge Gortarez (México)  
Jorge Ishida (SP)

12h30 - 13h00 Conferência N° 6  
Enxertos em rinoplastia. Considerações pessoais.  
Conferencista: Ronaldo Pontes (RJ)  
Presidente: Rubem Bartz (RJ)

13h00 - 14h30 Intervalo para Almoço

14h30 - 16h00 Mesa-Redonda N° 7  
Enxerto de gordura na cirurgia da mama:  
estética e reparadora.  
Presidente: Tirzah Wynne Cardoso (SE)  
Secretário: Maieve Corralo Grandó (RJ)  
Moderadores: Humberto Campos (BA) e Antonio  
Roberto Bozola (SP)  
Relatores:  
Ognev Meireles Cosak (DF)  
Paulo Roberto Leal (RJ)  
Alexandre Munhoz (SP)  
Miguel Sabino Neto (SP)  
Carlos de Souza Toledo Junior (SP)  
Alberto Caldeira (RJ)

16h00 - 16h30 Visita aos Expositores e Coffee Break

16h30 - 17h50 Mesa-Redonda N° 8  
Enxerto de gordura na face.  
Presidente: José Furtado (RJ)  
Secretário: Edmar Soares Lessa (RJ)  
Moderador: Nelson Piccolo (GO)  
Relatores:  
Gonzalo Bosch (Uruguai)  
Patrick Tonnard (Bélgica)  
Luiz Sérgio Toledo (Emirados Árabes)  
Patrício Centurion (Peru)  
Chang Yung Chia (RJ)  
Carlos Pestalardo (Argentina)

17h50 - 19h00 Vídeo Editado N° 5  
O que considero importante na cirurgia de gluteo-  
plastia  
Presidente: Luciano Alves da Silva (PE)

Secretário: Carolina Shugen da Rosa (RJ)  
Moderador: José Octavio Gonçalves de Freitas (SP)  
Relatores:  
José Horácio Aboudib (RJ)  
George Otero (México)  
Fernando Serra (RJ)  
Fausto Viterbo (SP)  
Pedro Alexandre Martins (RS)

Bárbara Machado (RJ)  
Luiz Carlos Garcia (RS)  
Carlos Fernando Gomes de Almeida (RJ)  
Segunda parte: Tratamento das estruturas profundas.  
José Carlos Daher (DF)  
Ana Zulmira Badin (PR)  
Sérgio Moreira da Costa (MG)  
Andre Auersvald (PR)

## SÁBADO – 8 de agosto

14h00 FEIJOADA CARIOCA

08h00 - 09h30 Mesa-Redonda N° 9

Problemas nas inclusões dos implantes mamários.

Presidente: Dany Cubric (RJ)

Secretário: José Estevam da Silva Filho (RJ)

Moderador: Angela Fausto (RJ)

Relatores:

Marcelo de Oliveira e Silva (RJ)

Wanda Elizabeth Massiere Correa (RJ)

Cristiano Ramos (RJ)

Margareth Dalcolmo – Infectologista (RJ)

09:30 - 10h00 Atualização

Tema: Cirurgia Robótica

Palestrante: Marco Aurélio de Faria Corrêa (Singapura)

Presidente: Márcio Rigo (RS)

Moderador: Fernando de Almeida Prado (SP)

10h00 - 10h20 Visita aos Expositores e Coffee Break

10h20 - 11h00 Conferência N° 7

Ritidoplastia abordagem pessoal

Conferencista: Lydia Masssako Ferreira (SP)

Presidente: Rogério Bittencourt (PR)

11h00 - 12h00 Vídeo editado N° 7

Implantes em áreas pouco usuais.

Presidente: Elmo Gloria Filho (RJ)

Secretário: Regina Rondineli (RJ)

Moderador: Eduardo Nigri (MG)

Relatores:

Luiz Montellano (RJ) – Membros Inferiores

Luiz Haroldo Pereira (RJ) - Peitoral

Ivan Abadesso (RJ) – Membros Superiores

Jaime Anger (SP) – Pectus scavatus

12h00 - 14h00 Simpósio

O tratamento cirúrgico do envelhecimento facial.

Face Lift : como eu vejo hoje em dia?

Descolamento, suspensão, tração e ressecção.

Presidente: José Gama (SP)

Secretário: Cristiane Todeschini (RJ)

Moderador: Farid Hakme (RJ)

Relatores :

Primeira parte: Incisões e descolamentos

## Rio Grande do Sul



*Conferência do Prof. Dr. Luís Henrique Ishida dia 4 de maio – Regional RS*

No mês de maio realizamos a reunião científica mensal da Regional RS, tendo como convidado Dr. Luís Henrique Ishida (SP), que ministrou excelentes aulas sobre a Cirurgia do Sorriso e Rinoplastia Secundária. Participaram 70 cirurgiões plásticos que tiveram a oportunidade de fazer seus questionamentos ao palestrante.

Em junho, nos dias 26 e 27, a Regional juntamente com Dr. Sergio Carreirão e parceria da EUROSILICONE, realizou um de Curso abordando os fundamentos da utilização dos implantes mamários de silicone.



*Da esquerda para direita: Drs: Eduardo Chem (Secretário SBCP-RS); Antônio Rezende (Diretor Científico) Luís Henrique Ishida (conferencista SP) Márcio Rigo (Presidente SBCP-RS); Marcelo Maino (Tesoureiro SBCP-RS).*

# Santa Catarina

A Sociedade Brasileira de Cirurgia Plástica - Regional Santa Catarina registra os eventos em que participou e sua contribuição nas programações científicas.

Nossa Regional realizou, de 23 a 25 de abril a 31ª Jornada Sul-Brasileira de Cirurgia Plástica, que foi um grande sucesso de público e na parte científica não deixou nada a desejar: tivemos a presença de um time de cirurgiões plásticos nacionais e internacionais de grande peso, sem deixar de citar nossos convidados estrangeiros, Dr. Malcon Paul/EUA e Dr. Hector Jury/URU, que muito contribuíram para o engrandecimento deste evento.

A Regional também organizou o Mutirão de Blefaroplastias, que foi realizado pré-Jornada, com um total de 20 pacientes operados. Participaram deste evento os nove residentes da Regional, além do quadro de STAFFS do Serviço de Cirurgia Plástica, Dr. Pedro Djacir Escobar Martins - Diretor do Instituto IDEAH, e Dr. Claudio Salum Castro-DAS.

Dr. Jorge Bins Ely - Chefe/Regente do Serviço de Cirurgia Plástica e Queimados HU/UFSC participou da IX Jornada Brasileira de Queimaduras que se realizou em Brasília de 4 a 6 de junho, como moderador e presidente de mesa.

A Regional de Santa Catarina organizou, em parceria com o Serviço de Cirurgia Plástica e Queimados SCPQ - HU/UFSC, o XVI Curso Integrado de Cirurgia Plástica, e realizou o **100º Módulo** neste ano:

MÓDULO	DATA	TEMA	PALESTRANTE
MODULO 100	15 e 16 de maio	História da Lipoaspiração	Ewaldo Bolivar de Souza Pinto/SP



Dr. João de Moraes Prado Neto - Presidente da SBCP Nacional, Dr. Malcolm Paul, convidado estrangeiro da 31ª Jornada Sul-Brasileira de Cirurgia Plástica e Dr. Paulo Roberto da Silva Mendes - Presidente da Regional SC



Imagem dos participantes do Mutirão: Drs Marcus Hubaide Carneiro, William Seidel, Vilberto José Vieira, Willian Vargas da Cruz, Miguel Angel Rodriguez Silva, Gustavo Walter Palmeiro, Pedro Djacir Escobar Martins, Claudio Salum Castro, Paulo Roberto da Silva Mendes, Alexandra Nascimento, Marcelo Evandro dos Santos, Jorge Bins Ely, Daniel Ongaratto Barazzetti, Diego Machado Silvano, Thiago Alessandro Ferri, Susana Luciano de Oliveira.

# São Paulo

Grande foi nossa alegria em poder rever cerca de 1300 colegas na última Jornada Paulista de Cirurgia Plástica, realizada de 3 a 6 de Junho de 2015, nas dependências do Hotel Gran Hyatt, em São Paulo. Não somente a presença dos colegas, mas suas famílias no jantar no Clube Monte Líbano demonstraram que na JP, além do já conhecido programa científico de alto nível, a união dos colegas e familiares tornou-se meta a ser cumprida a cada ano.

Por isso, nós da Diretoria da SBCP-Regional SP, DEC, comissões e funcionários estaremos sempre trabalhando pelo sócio e para o sócio.

Vemo-nos em 2016

Diretoria



## Sergipe

A Regional Sergipe teve a honra de ter como convidado, no mês de maio, o Dr. Luciano Ornelas Chaves, Secretário-Geral da SBCP, que nos brindou com uma conferência de Rinoplastia e também com a execução de uma cirurgia estruturada que requisitou múltiplas táticas para o seu brilhante resultado. Antecedendo a sua conferência a aula de Dr. Marcel Vinícius, sobre o mesmo tema, que lhe brindou com o 2º lugar no Concurso para ascensão a membro titular. Parabenizamos aos dois colegas pela boa vontade e excelência profissional. Agradecemos a participação, quase total, dos membros desta Regional, e de maneira especial, ao Dr. Luciano por nos permitir esta grande oportunidade.

Durante calorosa reunião realizada com grande participação de seus membros, foi definida a nova chapa para gestão 2016-2017, como também um ajuste de conduta levando em consideração à ética e a união entre seus membros.

Acreditamos em uma especialidade que sempre temos oportunidade de colaborar para devolver o bem-estar integral ou, pelo menos, minimizar as enfermidades do corpo e da alma, sem a necessidade de esquecermos da ética e do nosso compromisso de investirmos cada dia mais na capacitação profissional defendendo, desta forma, a especialidade e propiciando maior segurança àqueles que confiam as suas vidas em nossas mãos.

Um abraço  
Tirzah



### Agenda de Eventos 2015

#### Nacionais

#### 20ª Jornada Mineira de Cirurgia Plástica

18 a 20 de Junho (quinta a sábado)  
Tiradentes – MG

#### 34ª Jornada Carioca de Cirurgia Plástica

5 a 8 de Agosto (quarta a sábado)  
Rio de Janeiro – RJ

#### 30ª Jornada Norte-Nordeste de Cirurgia Plástica

Tema central: MAMA  
24 a 26 de Setembro (quinta a sábado)  
João Pessoa – PB

#### 52º Congresso Brasileiro de Cirurgia Plástica

11 de Novembro de 2015 - Pré Congresso (quarta)  
12 a 15 de Novembro de 2015 (quinta a domingo)  
Centro de Convenções de Belo Horizonte

**LifeSil**  
Silicone Implant



10 anos



Há 10 anos a LIFESIL valoriza o seu conhecimento médico, e sabe que é por meio dele e de sua experiência que você escolhe o melhor para seus pacientes, conquistando reconhecimento, confiança e credibilidade dia após dia.

São anos de relacionamento e investimento no campo de cirurgias plásticas, proporcionando escolhas seguras em produtos de silicone.

## ADHERENCE<sup>®</sup>

Implante mamário com macrotextura de silicone expandido

Os implantes mamários LIFESIL da linha Adherence, são produzidos com exclusiva tecnologia DSS de 7ª geração, composta 100% de silicone expandido biocompatível com tecidos humanos. Resultando em um aspecto mais natural por muito mais tempo.

Diferenciais:

- ✓ Maior aderência aos tecidos quando comparado a implantes microtexturizados;
- ✓ Biocompatível com os tecidos do corpo humano;
- ✓ Facilidade de implantação, posicionamento e remoção;
- ✓ Naturalidade estética das mamas;
- ✓ Auxilia na prevenção da ptose mamária;
- ✓ Resultados pós-operatórios prolongados.

102

Modelos de implantes em vários modelos e perfis.

**DSS**  
DUAL SHELL SYSTEM<sup>®</sup>



+55 41 3288 8000 ✉ contato@lifesil.com



lifesil.com



/LifesilSilicone



/LifesilSilicone

**LifeSil**  
Silicone Implant



10 anos

# SUPER PROJEÇÃO COM NATURALIDADE

## O IMPLANTE DA MULHER EXIGENTE

### formato cônico, exclusividade da Silimed



ADVANCE  
ANVISA 10102180060

#### SUPERFÍCIE PURE POLYURETHANE:



##### EFEITO ESTÉTICO

Aparência natural, suave ao toque,  
borda não palpável.



##### DESEMPENHO SUPERIOR

Menor índice de contratura capsular,  
que é a maior causa de reoperações  
em cirurgias de aumento de mama.



##### GEL COESIVO DE ALTO DESEMPENHO

Firmeza para manter a forma do implante  
e suavidade para simular a consistência  
natural das mamas.

Há 35 anos trabalhando com implantes no Brasil, a Silimed é hoje a única empresa a produzir o implante mamário cônico (Advance) com superfície revestida de poliuretano. A Silimed é líder na América Latina, e terceira maior do mundo em vendas de implantes de silicone, com as mais importantes certificações requeridas pelos órgãos reguladores nacionais e internacionais, exportando seus produtos para mais de 75 países.

**SILIMED**  
paixão inspirando a ciência

#### Formas de pagamento:

Em até 12x sem juros\*  
nos cartões!



[www.silimedbrasil.com.br](http://www.silimedbrasil.com.br)

 Silimed Brasil  
Silimed International

Rio de Janeiro • matriz  
Tel. 21 2295 1601

São Paulo • filial  
Tel. 11 5070 0000

\*Para compras acima de R\$ 1.200,00